



永久  
機能再生

WF  
WAX FREE

# 単層ビニル 床シートTS

HOMOGENEOUS VINYL SHEET  
2020-2022

HOMOGENEOUS  
VINYL SHEET  
sangetsu

## 時が巡るように、永く愛され続ける サンゲツ単層シート

長く使われることが前提となる現代建築。

そこは、様々な人が働き、学び、遊び、住まい、療養の場となっています。

そんな人々の日々を、床から支え続けている単層シートは、

生産過程ではチップが繰り返しリサイクルされ、使用段階ではワックスフリー機能が繰り返し再生される

エコでサステイナブルな床材です。

そして、四季や自然を感じずにはいられない彩り豊かなカラーチップ・デザインは

時代の中で移り変わる人々の感性にも寄り添ってきました。

「今までも、これからも、永く安心して踏みしめられる床材を、人々の生活に。」


サンゲツがお贈りするの、そんな願いを込めた単層シートです。

MEDINTONE

メ  
デ  
ィ  
ン  
ト  
ーン

### 大地の彩りを感じる 心地よいアースカラー。

自然を想起させる落ち着いたカラーと、  
穏やかな表情が魅力の〈メディントーン〉。  
「DIAMOND10 コーティング」による優れた  
耐摩耗性も大きな特長。



# SURFACE

サーフェス

人の五感に寄り添う  
モダンな表情の逸品。

感性を刺激するミックスカラーと、大人の雰囲気漂う無地調とのコンビネーション。華やかでモダンな〈サーフェス〉は、ストックホルムのデザイン事務所の監修により開発された床材。単層シートの機能性はもちろん、ファッション性も併せ持つ逸品。





床にちりばめられた  
美しき透明の余韻。

単層シートに透明チップを織り交せた〈メガリット〉は、鉱物を想起させるような「粋」の結晶。ランダムな大きさの粒を配した変化のあるデザインで、光を浴びて輝きを増すその表情は、空間に動きと奥行き感を与えながら、上品に高級感を香らせる。

メガリット

MEGALITT

グラニット

G  
R  
A  
N  
I  
T



### 単層シートの王道。 彩どり豊かな20色。

全世界で60年以上の実績を積み上げてきた歴史ある床材〈グラニット〉は、妥協の無い品質と20色のカラーパレットが魅力。飽きのこないシンプルな表情は、落ち着きと安心感を与えてくれる。

### 軽やかなリズムを刻む アクセント・カラーチップ。

ベーシックな色合いと、優れたコストパフォーマンスが人気の床材〈オデオン〉。心地よいバランスで織り交ぜられたカラーチップから伝わるカジュアルな雰囲気、他とは違った個性を感じさせる。

オデオン



Z  
O  
E  
D  
O



## メディントーン31色の 特注対応品

PG-20206~20221の16色以外にも  
31色の特注対応が可能です。  
右記のQRコードから詳細をご確認  
いただけます。



### ■受注条件

数量：1,000㎡～

※1,000㎡未満のご注文は別途お見積りとなります。

納期：約1ヵ月～

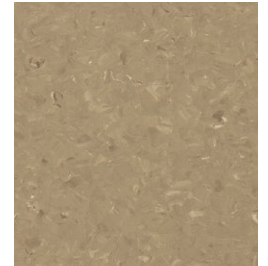
※数量や時期により納期は変動いたします。

詳しくはお問い合わせください。


### 主なカラーラインアップ



Natural



Natural Tone



Natural Gray



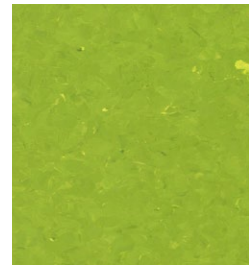
Golden Sun



Flamingo



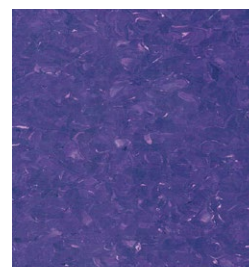
Zaffron



Lime Grass



Orchid Mist



Hydrangea



Mosaic Blue

# MEDINTONE™ メディントーン




▲PG-20206 溶接棒  
YS-20206




▲PG-20210 溶接棒  
YS-20210



▲PG-20214 溶接棒  
NEW YS-20214



▲PG-20218 溶接棒  
YS-20218



▲PG-20207 溶接棒  
NEW YS-20207



▲PG-20211 溶接棒  
YS-20211



▲PG-20215 溶接棒  
YS-20215



▲PG-20219 溶接棒  
YS-20219



▲PG-20208 溶接棒  
NEW YS-20208



▲PG-20212 溶接棒  
NEW YS-20212



▲PG-20216 溶接棒  
NEW YS-20216




▲PG-20220 溶接棒  
YS-20220



▲PG-20209 溶接棒  
NEW YS-20209



▲PG-20213 溶接棒  
YS-20213



▲PG-20217 溶接棒  
NEW YS-20217



▲PG-20221 溶接棒  
NEW YS-20221

標準価格 (税別) **5,400**円/m<sup>2</sup> 10,800円/m 規格 ▶ **2.0mm厚**/200cm巾




取扱上のご注意は必ず別冊「技術資料」をご確認ください。

MADE IN CHINA  
単層ビニル床シート TS



# SURFACE サーフェス



▲PG-20226  
NEW

溶接棒  
YS-20226



▲PG-20227 溶接棒  
NEW YS-20227



▲PG-20229 溶接棒  
NEW YS-20229




▲PG-20231 溶接棒  
NEW YS-20231



▲PG-20228 溶接棒  
NEW YS-20228



▲PG-20230 溶接棒  
NEW YS-20230



▲PG-20232 溶接棒  
NEW YS-20232

PG-20226・20231・20232

標準価格 (税別) **5,400円/m<sup>2</sup>** 10,800円/m 規格 ▶ **2.0mm厚/200cm巾**



取扱上のご注意は必ず別冊「技術資料」をご確認ください。

MADE IN SWEDEN  
単層ビニル床シート TS




# MEGALIT メガリット



▲PG-20236

溶接棒  
YS-20236



▲PG-20237

溶接棒  
YS-20237



▲PG-20240

溶接棒  
YS-20240



▲PG-20238

溶接棒  
YS-20238



▲PG-20241

溶接棒  
YS-20241



▲PG-20239

溶接棒  
YS-20239



▲PG-20242

溶接棒  
YS-20242



PG-20236・20239

※製法上、色見本と実際の商品の柄の出方が異なる場合がありますので  
お含みおきください。

標準価格 (税別) **5,400円/m<sup>2</sup>** **10,800円/m** 規格 ▶ **2.0mm厚/200cm中**



取扱上のご注意は必ず別冊「技術資料」をご確認ください。

MADE IN SWEDEN  
単層ビニル床シート TS


# GRANIT グラニット



▲PG-20246 溶接棒 YS-20246



▲PG-20250 溶接棒 YS-20250



▲PG-20254 溶接棒 YS-20254



▲PG-20258 溶接棒 YS-20258



▲PG-20262 溶接棒 YS-20262



▲PG-20247 溶接棒 YS-20247



▲PG-20251 溶接棒 YS-20251



▲PG-20255 溶接棒 YS-20255



▲PG-20259 溶接棒 YS-20259




▲PG-20263 溶接棒 YS-20263



▲PG-20248 溶接棒 YS-20248



▲PG-20252 溶接棒 YS-20252



▲PG-20256 溶接棒 YS-20256



▲PG-20260 溶接棒 YS-20260



▲PG-20264 溶接棒 YS-20264



▲PG-20249 溶接棒 YS-20249



▲PG-20253 溶接棒 YS-20253



▲PG-20257 溶接棒 YS-20257



▲PG-20261 溶接棒 YS-20261



▲PG-20265 溶接棒 YS-20265

標準価格 (税別) **5,400**円/m<sup>2</sup> 10,800円/m

規格 ▶ **2.0mm厚** / 200cm巾



取扱上のご注意は必ず別冊「技術資料」をご確認ください。

MADE IN SWEDEN  
単層ビニル床シート TS



# ODEON PUR オデオン PUR



▲PG-20266

溶接棒  
YS-20266



▲PG-20267

溶接棒  
YS-20267



▲PG-20269

溶接棒  
YS-20269



▲PG-20268


溶接棒  
YS-20268



▲PG-20270

NEW  
溶接棒  
YS-20270

標準価格 (税別) **4,600**円/m<sup>2</sup> 9,200円/m



▲PG-20271 溶接棒 YS-20271



▲PG-20274 溶接棒 YS-20274



▲PG-20277 溶接棒 YS-20277



▲PG-20280 溶接棒 YS-20280



▲PG-20283 溶接棒 YS-20283




▲PG-20272 溶接棒 YS-20272



▲PG-20275 溶接棒 YS-20275



▲PG-20278 溶接棒 YS-20278



▲PG-20281 溶接棒 YS-20281



▲PG-20284 溶接棒 YS-20284



▲PG-20273 溶接棒 YS-20273



▲PG-20276 溶接棒 YS-20276



▲PG-20279 溶接棒 YS-20279



▲PG-20282 溶接棒 YS-20282



▲PG-20285 溶接棒 YS-20285

規格 ▶2.0mm厚/200cm巾



MADE IN SWEDEN  
単層ビニル床シート TS

# 取扱上のご注意

## 選択上のご注意

- 物性試験データは、商品の耐久性を示す目安です。選択の際には商品の耐久性以上の用途での使用はお避けください。
- 建築基準法・消防法によって、使用方法ならびに使用場所に制限があります。各法令法規をご確認ください。
- 暗所、アルカリ性雰囲気、高温多湿環境下において、床材が変色する可能性があります。このような場所へ床材を施工する際には、変色が発生しても目立たない濃色系の床材を選択をおすすめします。
- 淡色系・無地調の床材ほど濃色系に比べて汚れが目立ちやすくなります。

## 運搬ならびに保管上のご注意

- 重量物ですので取り扱いには十分ご注意ください。落下や乱暴な取り扱いは、床材の破損だけでなく、傷害や器物破損などを招く場合があります。
- 縦置きの場合はロープなどで固定し、転倒防止を図ってください。横置き保管の場合は、積積みをお避けください。
- ご注文の際は、長さが9m巻を超える場合、配送が困難になりますのでご相談ください。

## 施工上のご注意

- 梱包紙に記載されている品名・品番・ロット・数量をご確認のうえ、施工を開始してください。同一床面上は、同ロットで仕上げてください。
- 幅継ぎをする際は、耳部どうしてジョイントしてください。
- 施工上のご注意・接着剤などにつきましては、別冊「技術資料」P.9をご参照ください。また施工する場所の環境や下地の状態により、接着剤や施工方法が異なる場合がありますのでご注意ください。
- 下地は平滑かつ清潔で乾燥して、良好な圧縮及び引張り強度があり、接着力を低下させるような構造的欠陥がないようにしてください。多孔質でもろい下地や粉っぽい下地はプライマー処理を行ってください。
- 不陸は適切なコンパウンドで補修してください。
- 鉱物ベースの下地(モルタル・コンクリートなど)で、新規あるいは土間床の場合は下地水分を測定してください。コンパウンドや接着剤は床仕上げ材と同様に適切な皮膜もしくはその他の方法で高い残留水分や下地の湿気から遮断しておく必要があります。
- 下地にワックス・グリス・油脂類・塗料などの汚れ、ペン・ラッカーによるマーキングなどが残っていると、接着不良や汚染、変色を発生させる可能性がありますので、完全に除去してください。
- 床材は現場の室温によくなじませてから施工してください。室温と床材に温度差があると、施工直後だけでなく、後日、目地隙・突き上げなどをおこすことがあります。
- 接着の際は床材の指定接着剤を使用し、くし目A-2(BB-400)で均一に塗布し十分に圧着してください。
- 重量物の移動が想定される場合、地下水分グレードがI(一般工法レベル)の場合でもウレタン・エポキシ樹脂系接着剤をご使用ください。
- 有機溶剤を含んだ接着剤を使用する場合は、火気に注意し室内の換気が心がけ、有機溶剤作業主任者立ち会いのもとで行ってください。有機溶剤は引火しやすく、また多量に吸入すると人体に影響を及ぼす可能性があります。
- 施工中は、他業種による汚損・事故の発生を防ぐために、床工事関係者以外の立ち入りを禁止してください。
- 施工後、接着剤が十分硬化するまでは、直射日光や冷暖房などによる急激な温度変化はお避けください。  
特に冬季は接着剤の硬化が遅いので十分な養生期間をとってください。
- 施工直後に養生シートを使用した場合、床材と養生シートの間に結露水や水蒸気・溶剤蒸気などがこもり、床材の反り・突き上げなどが生じる可能性があります。養生シートは、接着剤が十分硬化してから使用してください。
- 養生シートをとめる際、粘着テープは直接床材に貼り付けしないでください。床材を汚染する原因となります。
- これらの施工条件が満たされない場合は、目地隙や突き上げ、膨れなどを招く可能性があり、美観を損ねるだけでなく、転倒事故などの原因となります。
- 施工後、残材などを廃棄する場合は、許可を受けた産業廃棄物処理業者に処分を委託してください。  
包装紙・紙管などを焼却する場合は、都道府県条例に基づき処分してください。ビニル床材を燃やすと有害ガスが発生する場合があります。

## 維持管理ならびに使用上のご注意

- 床材は熱によって変退色・溶融する可能性があります。たばこや、車輪の摩擦熱、火花の飛び散りなどはお避けください。
- 温風ヒーター吹き出し口にはマットを設置するなどして、温風が直接床材表面に当たることをお避けください。
- 重量物や車輪のしごきによって、床材の表面を傷ついたり、膨れを発生させる可能性があります。引きずったり、にじらないようにご注意ください。
- 長期間使用しない部屋では換気が心がけてください。結露を招き、カビや異臭の発生、床材の剥がれ・反り・膨れ・突き上げの可能性があります。
- 素材固有の臭いがあります。換気を心がけてください。
- 床材の汚れのほとんどは水拭きでとれます。ほうきや掃除機でゴミを取り除いた後に、固く絞ったモップなどで水拭きしてください。
- しつこい汚れはクリーナーで洗浄し、固く絞ったモップなどで水拭きしてください。
- 別冊「技術資料」に掲載しておりますワックスフリーメンテナンスを行うことにより、汚れもつきにくくなります。
- 水濡れや砂が飛散した状態では滑りやすくなり、転倒事故を招く可能性があります。泥よけマットの設置などで雨水や土砂の持ち込みを防ぎ、持ち込まれた際には即座に除去するようにしてください。
- 長時間直射日光があたる場所では、変退色する可能性がありますので、カーテン・ブラインドなどで日よけをしてください。
- 家具やハイヒールなどの局部荷重により凹み跡が残る場合があります。
- インクやソース、化学薬品などをこぼしたときは、すぐに濡れたぞうきんで拭き取ってください。
- 化学薬品や強い作用をもつ洗剤・漂白剤などにより、変退色や変質を招く場合があります。
- 水・砂・紫外線・重量物・汚染物質・化学薬品などの影響で、床材自体の変質・変退色や、施工後の膨れ・剥がれ・目地隙などがおこる場合があります。維持管理には十分ご注意ください。
- ゴム素材に含まれる老化防止剤、家具の塗料や防汚剤・防虫剤・防蟻剤によって、床材が汚染され変退色する可能性があります。使用を避けるか、床材に直接ふれないようにしてください。



タイヤなどのゴム素材が床材と接するとき  
保護シート(アルミ製・ポリエステル製)

## 下地水分の測定と判断基準について

ビニル系床材は下地との接着力が耐久性や他の諸性能に大きな影響を与えます。そのため施工前の下地水分の確認とそれに  
応じた接着剤の選定が重要です。その判断基準として水分計の表示値を用いたグレードで判断し、施工方法の目安としてください。

グレード	表示値	従来の下地水分指標	施工方法目安
I	440未満	8%以下	一般工法
IIa	440以上 620未満	8~10%	耐湿工法推奨
IIb	620以上	10%以上	施工不可

下地:コンクリート・モルタル  
セルフレベリング材  
水分計:HI-520-2(選択)D.MODE  
設定条件:(厚さ)40mm(温度)AUTO

表示値は静電容量に一次相関のある単位のない数値です。

# 単層ビニル床シートTS

## HOMOGENEOUS VINYL SHEET 2020-2022

sangetsu [www.sangetsu.co.jp](http://www.sangetsu.co.jp)

sangetsu design site

**FLAGSHIP** サンゲツ品川ショールーム

〒108-0075 東京都港区港南2-16-4  
品川グランドセントラルタワー 4F  
TEL.0570-055-134 FAX.03-5463-6744

サンゲツ名古屋ショールーム

〒451-8575 名古屋市西区幅下1-4-1  
TEL.0570-055-135 FAX.052-564-3229

サンゲツ大阪ショールーム

〒530-0001 大阪市北区梅田2-5-25  
ハービスOSAKA 4F  
TEL.0570-055-136 FAX.06-6347-9811

サンゲツ福岡ショールーム

〒812-0892 福岡市博多区東那珂1-11-11  
TEL.0570-055-137 FAX.092-441-9503

sangetsu design studio

サンゲツ仙台ショールーム

〒984-0031 仙台市若林区六丁目字南98-1  
TEL.022-287-3922 FAX.022-253-6806

サンゲツ金沢ショールーム

〒920-8205 石川県金沢市大友2-101  
TEL.076-238-1411 FAX.076-238-1412

サンゲツ広島ショールーム

〒730-0017 広島市中区鉄砲町7-18  
東芝フコク生命ビル 1F  
TEL.082-223-8115 FAX.082-223-8117

北海道支社

TEL.011-251-3150 FAX.011-251-3151

東北支社

TEL.022-287-3765 FAX.022-287-2995

北関東支社

TEL.048-601-5500 FAX.048-711-2681

東京支社

TEL.03-3474-1181 FAX.03-3450-5038

中部支社

TEL.052-564-3111 FAX.052-564-3191

関西支社

TEL.06-6414-3311 FAX.06-6414-3312

中国四国支社

TEL.082-223-8110 FAX.082-223-8120

九州支社

TEL.092-441-5181 FAX.092-441-5191

【東北支社】 北東北営業所／福島営業所

【北関東支社】 前橋営業所／宇都宮営業所／新潟営業所／水戸営業所／長野営業所

【東京支社】 東関東営業所／多摩営業所／横浜支店／厚木営業所

【中部支社】 岐阜営業所／岡崎営業所／北陸支店／静岡営業所

【関西支社】 京都営業所／神戸営業所／東大阪営業所／南大阪営業所

【中国四国支社】 岡山営業所／四国営業所

【九州支社】 北九州営業所／熊本営業所／南九州営業所

株式会社 サンゲツ沖縄

〒901-2225 沖縄県宜野湾市字大謝名215  
レキオスクエア宇地泊 3F F号室  
TEL.098-897-8722 FAX.098-897-8724

sangetsu design studio

サンゲツ沖縄ショールーム

〒901-2225 沖縄県宜野湾市字大謝名215  
レキオスクエア宇地泊 2F  
TEL.0570-055-138 FAX.098-890-3789

 0570で始まる電話番号は、市内通話料金にてご利用いただけます。

見本帳について

- 現品見本や見本帳写真と商品が若干異なる場合がありますのでご了承ください。
- 掲載商品の価格及び仕様は、当見本帳発行時(2020年11月)のものであります。経済変動、品質の改善により、やむを得ず価格及び仕様を変更させていただく場合があります。ご注文の際は、販売店あるいは弊社営業窓口にご確認いただけますようお願い申し上げます。
- 当見本帳に記載されている各種試験データは測定値であり、保証値ではありませんのでご了承ください。
- 当見本帳に掲載している商品及び写真等を許可なく複製、転載することを固くお断りいたします。
- 表示価格は標準材料価格であり、消費税は含まれておりません。

見本帳の廃棄に関するお願い

不要となった見本帳につきましては、しかるべき資格を有する産業廃棄物処理業者に直接廃棄を委託していただきますようお願い申し上げます。

発行日/2020年11月

発行所/株式会社サンゲツ

有効期限/2022年11月

\*見本帳の有効期限は、都合により変更する場合がありますのでご了承ください。



エコ活動にご協力をお願いいたします。  
ご利用後のプラスチックの再活用をお願いします。