OFFICE & RETAIL
FLOOR TILE
CATALOG

OT

VOL.11

sangetsu



クリックするとOT vol.11施工例集PDFが開きます。

床材ARシミュレーション

自分で撮影した空間の写真で簡単に床材をシミュレーションできるツールです。
壁面や家具などとの組み合わせを、じっくりと吟味することができます。

※床材ARシミュレーションでは、床材のみを着せ替えられます。

BEFORE 着せ替えする空間を撮影



CHECK!

床材ARシミュレーションは
こちらからチェック!

SELECT フロアタイルを選ぶ

AFTER シミュレーションを体験









OFFICE & RETAIL
FLOOR TILE CATALOG

OT

VOL.11

置敷き帯電防止ビニル床タイル｜5.0mm厚／4.0mm厚
置敷きビニル床タイル｜6.0mm厚

INDEX

置敷きビニル床タイル

左官タイル（特殊掛率品）
6.0mm厚
5 Kotehada［コテハダ］

置敷き帯電防止ビニル床タイル

イージーコーディネート
5.0mm厚
7 プライムアッシュ ×
ビッグリピートアッシュ 板柾（REATEC）
8 ルシッドチェリー ×
チェリー 板柾（REATEC）

5.0mm厚
9 ファーゴオーク
10 プリマオーク
シエラオーク
11 リバーオーク
ワイドオーク
12 アルプスオーク
チェスターオーク
13 ラシュレオーク
14 イーズヘリンボーン
15 メイプルパーケット
ラフィネオーク
16 ルチアオーク
ドライウォルナット
17 スフマート
18 グリムコンク
コンクリートV
19 ラージコンクリート
20 コルトナ
21 グリジオアルビ
22 スレート
ピエトラフロウ
23 サンドリーストーン
グレーマーブル
24 ミックスストーン
プレジーノ
ノワール

4.0mm厚
25 パイン
ハイランドオーク
26 チョークドオーク
ウォルナット
27 コンクリートC
28 ウジェーヌ

巾木／ガイダンス
29 巾木
30 施工方法
31 メンテナンス
33 取扱上のご注意



気持ちいいオフィスと床の関係

OT5414　OT5472

施工が簡単で、貼り替えも素早くできるので、
改修工事や二重床に最適です。

CHECK ピールアップ工法による置敷き施工ができます

既存床や二重床に最適です

既存床や二重床の段差や隙間をカバーし、不陸が現れにくいタイルです。

■パネルの段差

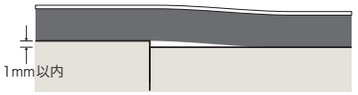

表面に不陸が出にくい

■パネルの隙間

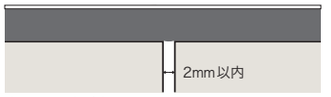

表面に不陸が出にくい

寸法安定性に優れます

ガラス繊維を使用したバッキングで温度変化による寸法変化が起こりにくいので、置敷き施工が可能です。

		タテ	ヨコ	測定方法
6.0mm厚 (OT5401～5407)	加熱による長さの変化率(%)	0.02	0.03	JIS A 1454
	熱膨張率(°C⁻¹)	2.7×10^{-5}	4.7×10^{-5}	
5.0mm厚 (OT5408～5482)	加熱による長さの変化率(%)	0.03	0.05	
	熱膨張率(°C⁻¹)	3.4×10^{-5}	5.4×10^{-5}	
4.0mm厚 (OT4401～4417)	加熱による長さの変化率(%)	0.02	0.02	
	熱膨張率(°C⁻¹)	3.9×10^{-5}	5.3×10^{-5}	

※上記の値は測定値であり保証値ではありません。

CHECK 帯電防止・防炎・耐次亜塩素酸の性能があります

静電気による障害の防止を必要とする場所におすすめします。

帯電防止

	表面電気抵抗値(Ω)	体積電気抵抗値(Ω)	人体帯電圧(kv)
	JIS A 1454 準拠	JIS A 1454 準拠	JIS L 1021-16 準拠
5.0mm厚 (OT5408～5482)	1.1×10^{10}	3.0×10^{9}	0.2
4.0mm厚 (OT4401～4417)	1.3×10^{10}	4.3×10^{9}	0.2
一般ビニル床タイル	2.8×10^{12}	7.3×10^{11}	4.1

※OT5401～5407を除く。 (23℃ 25%RH)
※上記の値は測定値であり保証値ではありません。
※施工後は帯電防止ワックスの塗布をおすすめします。

防炎性能が認められています。

防炎

防炎性能試験番号についてはこちら▶

次亜塩素酸ナトリウムに対して変色や劣化を起こしにくい床材です。

耐次亜塩素酸

JIS A 1454 耐汚染性試験にて試験片に有効塩素濃度6%次亜塩素酸ナトリウムを滴下し、24時間放置した結果、表面に変化が見られませんでした。

※OT5401～5407を除く。

標準仕様

CHECK ワックスフリーコーティングでメンテナンスがお手軽に

PICK UP P.3

ワックスフリーコーティングの寿命を通じて、ワックスをかけることなく美観を維持できます。わずらわしい通行止めや設置物の移動などが大幅に削減できます。

WF ワックスフリー

※OT5401～5407を除く。

■ワックスメンテナンス中は通行禁止



■日常メンテナンスで美観維持が可能に



OTはノーメンテナンス商品ではありません。
長期間にわたって美観を維持し、ご使用いただくためには、日常清掃が重要です。

CHECK 環境にも配慮しています

PICK UP P.4

OTの再生材使用比率とCO₂排出量

製品名	厚み(mm)	再生材使用比率(%)
Kotehada (置敷きビニル床タイル)	6.0mm厚 (OT5401～5407)	34
OT (置敷き帯電防止ビニル床タイル)	5.0mm厚 (OT5408～5482)	37
	4.0mm厚 (OT4401～4417)	41

※上記の値は算出値であり保証値ではありません。算出値は2026年6月時点のものです。

CO₂排出量についてはこちら▶

PICK UP

ワックスフリーコーティング

ワックスをかけることなく、美観を維持できる。

WF WAX FREE

POINT 1

高い防汚機能

[ワックスフリー]

ワックスフリーコーティングによって

汚れがつきにくく、取れやすい。

表面の拭き取りのみで汚れが除去できます。

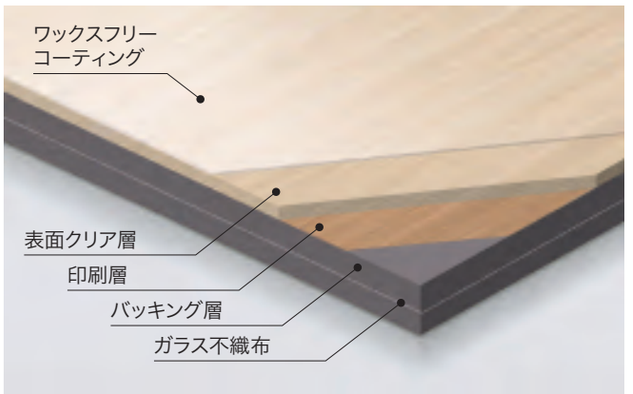

ヒールマーク（靴底汚れ）付着・除去試験

試験方法 | スネルカプセルテスターを用いたヒールマーク試験（5,000回転）を行い、拭き取り前と拭き取り後の汚れを観察した。

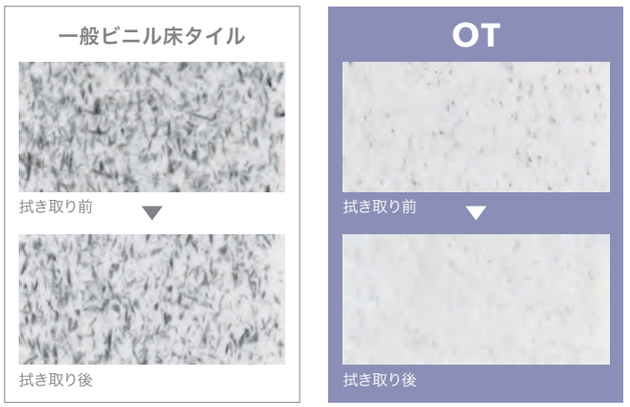

耐ヒールマーク性試験　汚れ面積の比較

試験方法 | スネルカプセルテスターによる耐ヒールマーク性試験（JIS K 3920）を行い、各回転数で試験体をデジタルスキャンし、汚れの付着面積を測定した。

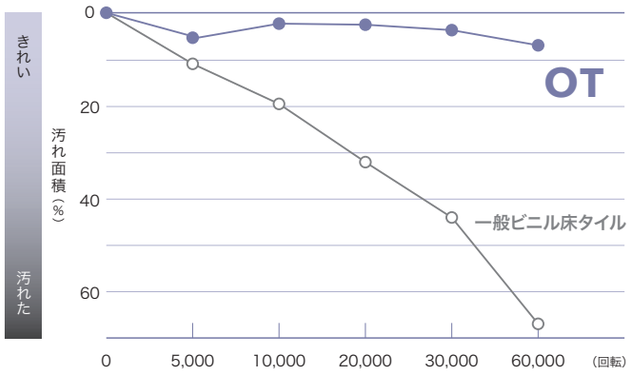

※上記の値は測定値であり保証値ではありません。

POINT 2

環境負荷を低減

大量の汚水が発生するワックス剥離作業が不要。環境負荷の高い廃液（汚水・剥離剤など）を最小限に抑制します。

※ワックスメンテナンスに切り替えた場合を除きます。

POINT 3

メンテナンスコストを削減

ワックスフリーコーティングの寿命を通じてワックスがけが不要となり、それに伴う時間と費用も削減できます。

ワックスメンテナンスサイクル例



※上記は一例であり、使用環境により内容は異なります。

- **ワックスフリーコーティングには、摩耗による寿命があります。**
- **日常メンテナンスは必ず行ってください。**
- **ワックスメンテナンスへの切り替えも可能です。**

※メンテナンス方法の詳細に関しては、P.31をご覧ください。

PICK UP

環境にも配慮しています

バイオサーキュラーPVC*を割り当てた商品を新たにラインアップ。環境配慮型の床材をより身近な選択肢に。

ISCC認証素材で、バイオエコノミーに貢献

＊対象商品（下記一覧表参照）の表面クリア層の20%は、ISCCマスバランス方式によりバイオサーキュラーPVC（使用済み食用油などの生体由来の廃棄物および残渣）に割り当てられています。

マスバランス方式とは？

製造工程において、ISCC PLUS認証を受けた原料*と従来の石油由来原料が物理的に混合されますが、ISCCの厳格な管理システムのもと、投入した認証原料と同等の割合を特定の製品に「割り当てる」手法です。製品の品質や性能を変えることなく、石油資源の消費削減に貢献します。

※製品の品質及び性能は、ISCCによって検証されていません。

バイオサーキュラーPVC*とは？

バイオサーキュラーPVC（Bio-Circular PVC）*は使用済み食用油など、廃棄される植物由来の資源を活用して生産されたナフサを熱分解して生成されたエチレンを主原料とするPVCです。



バイオサーキュラーPVC*は、ISCCマスバランス方式により「表面クリア層」の20%に割り当てられています。

バイオサーキュラーPVC*ができるまで

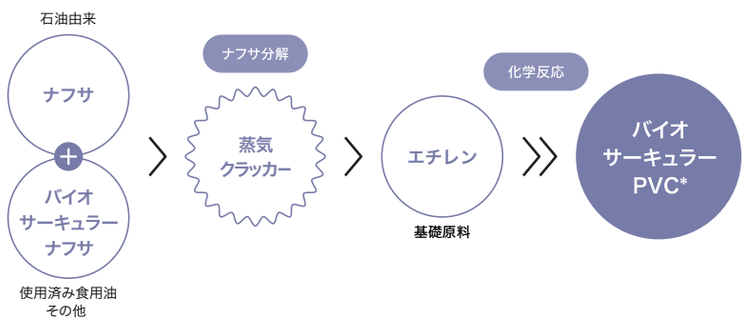

該当品一覧表

品番	柄名	掲載ページ
OT5422	リバーオーク	11
OT5423	リバーオーク	11
OT5458	コルトナ	20
OT5459	コルトナ	20
OT5460	コルトナ	20
OT5461	コルトナ	20
OT5462	コルトナ	20
OT5463	コルトナ	20
OT5471	ピエトラフロウ	22
OT5472	ピエトラフロウ	22
OT5473	ピエトラフロウ	22

サンゲツは、持続可能な開発目標（SDGs）を支援しています。

sangetsu × SUSTAINABLE DEVELOPMENT GOALS

“SDGs（エスディージーズ）”とは

持続可能な開発目標（SDGs：Sustainable Development Goals）とは、2015年9月の国連サミットで採択された「持続可能な開発のための2030アジェンダ」に記載された、2030年までに持続可能でよりよい世界を目指すための国際目標です。

11 住み続けられるまちづくりを
都市と人間の居住地を包摂的、安全、強靭かつ持続可能にする

12 つくる責任 つかう責任
持続可能な消費と生産のパターンを確保する

13 気候変動に具体的な対策を
気候変動とその影響に立ち向かうため、緊急対策を取る

■リサイクル材の使用など、資源の循環につながる商品を開発しています。



OT5401　OT5403

不可能を可能に。
左官タイルでつくる
新たなオフィスデザイン

Kotehada 受注生産品

2026年7月時点　Kotehadaについての特許出願中

これまで叶わなかった左官仕上げがOAフロアの上でも可能に。左官仕上げに必須な硬化工程が省ける短工期商品です。

Special Interview

左官材仕上げのオフィスフロアを可能とした「Kotehada（コテハダ）」。
その魅力や実用性を、共同開発者である鬼木様に伺いました。



そごう横浜店
設計：株式会社 鬼木デザインスタジオ／製品開発・左官：ゲーテハウス株式会社／
検証・施工：株式会社乃村工藝社

※写真は本ページ掲載の商品とは規格・細部の仕様が一部異なります。

短工期と高意匠の両立。
これまでの“左官床”の常識が覆りました。

Kotehadaは職人が1枚1枚手作業で塗り付けているため、現場施工の左官仕上げと同様の色むらや手仕事感があります。さらに、敷き詰めた際に生まれるタイルごとの表情の違いが、従来の左官仕上げにはない「石畳」のような深みのある空間を演出できる点が魅力ですね。また、表層が**本物の左官材でありながらカッターでカットできます。**通常の塩ビタイルと近い感覚で施工でき、従来の左官仕上げより工事が簡易になりました。

最も大きなメリットは、工期短縮です。通常の左官仕上げでは硬化に時間を要し、その間は他の工事を一定期間止める必要がありますが、Kotehadaならその短縮が可能です。「工期が限られる商業施設のリニューアル」や「休業できない現場」、あるいは「OAフロアの上」など、これまで左官仕上げを諦めていた場所にも採用できるようになり、**提案の幅が大きく広がりました。**

意匠として左官材を使いたくても防汚性や清掃性の観点から床への採用を躊躇されるクライアントも少なくありません。その点Kotehadaはコーティングによる防汚性能を備えており、**一般的な左官仕上げと比較して汚れが付きにくく**自信を持って提案できます。

「工期」と「防汚性」という課題をクリアしつつ「本物の左官の良さ」を最大限に引き出せる優れた床材だと感じています。



取材協力
株式会社 鬼木デザインスタジオ　鬼木 孝一郎氏


OT5401

Kotehadaの3つの魅力

01
Quality -質感-

本物の左官材ならではの意匠性

オーダーを受けてから職人の手で仕上げる完全受注生産品です。一枚一枚の表情の違いや左官材ならではのムラ感をお楽しみください。

複数色の貼り分けやランダムな配置など、
タイルならではの自由な意匠表現を実現します。


OT5402　OT5405　OT5407

02
Flexibility -柔軟性-

OAフロアの上に左官仕上げが可能に

あらかじめ表層に左官仕上げを施した塩ビタイルにより、OAフロアの上にも左官のデザインを実現可能にしました。現場での塗り・硬化工程が不要なため、通常の置敷きビニル床タイルと近い感覚で施工・貼り替えが可能。配線変更などのメンテナンス機能を損なうことなく、空間の格を高めます。

通常のフロアタイルと近い感覚で施工が可能です。



03
Install -施工性-

タイル形状が叶える柔軟な施工性

基材が塩ビタイルのため内装職人による接着施工が可能に。カッターでの加工ができるため、現場での貼り合わせや調整もスムーズです。

Kotehada 受注生産品

塩ビタイルの表面に本物の左官材を塗りつけた、
左官仕上げのタイル商品です。

標準価格（税別） 特殊掛率
100,000 円 / m²

175,000円 / ケース（ケース売）
1ケース = 7枚入（約1.75m²）
サイズ 500×500×6.0mm
Made in Japan

防炎 面取りなし


OT5401 NEW




OT5402 NEW


OT5405 NEW


OT5403 NEW


OT5406 NEW


OT5404 NEW


OT5407 NEW

選定上のご注意

■ 商品の特性・外観について

・本商品は手作業で仕上げており、タイルごとに異なる風合いが特長です。模様・凹凸・濃淡に個体差がありますのでお含みおきください。
・本商品は受注生産品です。製造ロットにより、色味や質感に差が生じることがあります。
・タイルの側面（目地部分）に左官材が回り込むことがあるため、目地部分の仕上がりは直線的なラインではなく、手仕事ならではの自然なゆらぎが生じます。
・表面は左官材の積層のため、歩行による摩耗で、表面の質感が変化したり、擦れ跡がついたりする場合があります。
・ワックスを使用する場合は、色味や質感が変わることがありますのでご注意ください。

■ 施工上のご注意

・表面からカッターでの切断が可能ですが、表面の左官層が硬質であるため、一般的な塩ビタイルと比較して、より強い力で複数回刃を入れる必要があります。
・過度な衝撃や折り曲げを加えると、表面の左官層にひび割れや欠けが生じる恐れがあります。取り扱いには十分ご注意ください。
・カットラインよりも長く切り込みを入れると、表面の左官層が削れて白い跡が残る恐れがあります。切り込みすぎにご注意ください。
・冬場の施工時であっても、商品表面を直接バーナー等であぶらないでください。表面の左官層にひび割れや欠けが生じる恐れがあります。


OT5404 OT5405 OT5406


OT5405

■ご注文・納期について

・受注生産：ご注文確定後の生産となります。
・標準納期：約1カ月 ※ご注文数量・受注時期により変動します。詳細につきましては弊社営業窓口までお問い合わせください。
・最小ロット：
○Kotehada（OT5401～OT5407） 6.0mm厚：4ケース（約7.0㎡）～
○Kotehada（GT3026H～GT3032H） 3.5mm厚：3ケース（約11.2㎡）～
※詳細は「2026-2029 FLOOR TILE」見本帳をご確認ください。

[接着剤]（モルタル下地）ピールアップ工法：GT （OA フロア下地）ピールアップ工法：GT・GTS 取扱上のご注意は必ず巻末をご確認ください。

空間に統一感を。 EASY COORDINATE

OT・リアテックのデザインを連動させ、統一感のある空間コーディネートができるシリーズです。

[OT]

プライムアッシュ

乾いた質感と板ごとの抑揚を優しく表現したアッシュ柄です。

標準価格（税別）
9,500 円 / m^2 | 19,010円 / ケース（ケース売）
1ケース = 12枚入（約2.0m^2）

サイズ 166.7×1000×5.0mm Made in Japan

防炎 帯電防止 ワックスフリー 面取り（カラーバッカー） 耐次亜塩素酸 グリーン購入法適応商品

[リアテック]

ビッグリピートアッシュ 板柾

規格 巾 1220mm×50m乱
Made in Korea

リアテックの商品詳細はこちら▶

OT



OT5408 NEW



OT5409 NEW

OT5409



REATEC



RW-5844 NEW



RW-5845 NEW



床：OT5408　OT5471　天井：RW-5844（REATEC）

※OTとリアテックは材質・規格の異なる商品です。柄やリピートを合わせることはできません。また原材料や製造方法の違いにより、近似柄であっても色やツヤ、質感などが異なり、光源や見る角度によって色調が異なって見える場合があります。あらかじめサンプルなどで現物をご確認のうえ、ご使用ください。
※OTとリアテックは販売掛率が異なります。

［接着剤］（モルタル下地）ピールアップ工法：GT　（OA フロア下地）ピールアップ工法：GT・GTS　取扱上のご注意は必ず巻末をご確認ください。　■タイルごとに自然な色変化や濃淡差があります。



[OT]

ルシッドチェリー

立体感のある色変化と、滑らかでスッキリとした木理が特長のチェリー柄です。

標準価格（税別）
9,500 円 / m²
19,010円 / ケース（ケース売）
1ケース = 12枚入（約2.0m²）

サイズ 166.7×1000×5.0mm Made in Japan

防炎 帯電防止 ワックスフリー 面取り（カラーバッカー） 耐次亜塩素酸 グリーン購入法適応商品

[リアテック]

チェリー 板柾

規格　巾 1220mm×50m乱
Made in Korea

リアテックの商品詳細はこちら▶

OT



OT5410 NEW



OT5411 NEW

REATEC



RW-5826 NEW



RW-5827 NEW

OT5410



※OTとリアテックは材質・規格の異なる商品です。柄やリピートを合わせることはできません。また原材料や製造方法の違いにより、近似柄であっても色やツヤ、質感などが異なり、光源や見る角度によって色調が異なって見える場合があります。あらかじめサンプルなどで現物をご確認のうえ、ご使用ください。
※OTとリアテックは販売掛率が異なります。



5.0mm厚

OT5413　OT5415　DT91701（CARPET TILE）

ファーゴオーク

木本来の自然な美しさをいかした、多配色のオーク柄です。

標準価格（税別）

9,500円 / m²

19,010円 / ケース（ケース売）
1ケース = 12枚入（約2.0m²）
サイズ 166.7×1000×5.0mm
Made in Japan

防炎 帯電防止 ワックスフリー 面取り（カラーバッカー） 耐次亜塩素酸 グリーン購入法適応商品



OT5412 NEW



OT5413 NEW



OT5414 NEW



OT5415 NEW



OT5416 NEW



OT5417 NEW

OT5416



［接着剤］（モルタル下地）ピールアップ工法：GT　（OA フロア下地）ピールアップ工法：GT・GTS　取扱上のご注意は必ず巻末をご確認ください。　■タイルごとに自然な色変化や濃淡差があります。



OT5418　NTH70605（CARPET TILE）

プリマオーク

スッキリとした表情がベーシックに使いやすいオーク柄です。

標準価格（税別）
9,500 円 / m²
19,010円 / ケース（ケース売）
1ケース = 12枚入（約2.0m²）
サイズ 166.7×1000×5.0mm Made in Japan

防炎 帯電防止 ワックスフリー 面取り（カラーバッカー） 耐次亜塩素酸 グリーン購入法適応商品



OT5418



OT5419





OT5420

シエラオーク

穏やかな節や板目の表情でリラックス感のあるオーク柄です。

標準価格（税別）
9,500 円 / m²
19,010円 / ケース（ケース売）
1ケース = 12枚入（約2.0m²）
サイズ 166.7×1000×5.0mm Made in Japan

防炎 帯電防止 ワックスフリー 面取り（カラーバッカー） 耐次亜塩素酸 グリーン購入法適応商品



OT5420



OT5421



5.0mm厚



リバーオーク

優しいトーンの変化と滑らかな木目が調和した、
巾広サイズが特長のオーク柄です。

標準価格（税別）
9,500円 / m²
23,750円 / ケース（ケース売）
1ケース = 10枚入（約2.5m²）
サイズ 250×1000×5.0mm Made in Korea

防炎 帯電防止 ワックスフリー 面取り（カラーバッカー） 耐次亜塩素酸 グリーン購入法適応商品



OT5422 NEW



OT5423 NEW





ワイドオーク

程よい節や板目の模様がカジュアルで使いやすい
オーク柄です。

標準価格（税別）
9,500円 / m²
23,750円 / ケース（ケース売）
1ケース = 10枚入（約2.5m²）
サイズ 250×1000×5.0mm Made in Japan

防炎 帯電防止 ワックスフリー 面取り（カラーバッカー） 耐次亜塩素酸 グリーン購入法適応商品



OT5424



OT5425



［接着剤］（モルタル下地）ピールアップ工法：GT　（OA フロア下地）ピールアップ工法：GT・GTS　取扱上のご注意は必ず巻末をご確認ください。　■タイルごとに自然な色変化や濃淡差があります。



アルプスオーク

白太や節を大胆に取り入れた自然感のあるオーク柄です。

標準価格（税別）
9,500 円 / m²
19,010円 / ケース（ケース売）
1ケース = 12枚入（約2.0m²）
サイズ 166.7×1000×5.0mm Made in Japan

防炎 帯電防止 ワックスフリー 面取り（カラーバッカー） 耐次亜塩素酸 グリーン購入法適応商品



OT5426 NEW



OT5427 NEW

OT5426





チェスターオーク

無垢材のようなナチュラルな表情が特長のオーク柄です。

標準価格（税別）
9,500 円 / m²
19,010円 / ケース（ケース売）
1ケース = 12枚入（約2.0m²）
サイズ 166.7×1000×5.0mm Made in Japan

防炎 帯電防止 ワックスフリー 面取り（カラーバッカー） 耐次亜塩素酸 グリーン購入法適応商品



OT5428



OT5429

OT5429





ラシュレオーク

ホワイトペイントを薄く施した、
きれいめなチョークド仕上げのオーク柄です。

標準価格（税別）

9,500 円 / m^2

19,010円 / ケース（ケース売）
1ケース = 12枚入（約2.0m^2）
サイズ 166.7×1000×5.0mm
Made in Japan

防炎 帯電防止 ワックスフリー 面取り（カラーバッカー） 耐次亜塩素酸 グリーン購入法適応商品

OT5431





OT5430 NEW



OT5431 NEW

［接着剤］（モルタル下地）ピールアップ工法：GT （OA フロア下地）ピールアップ工法：GT・GTS 取扱上のご注意は必ず巻末をご確認ください。 ■タイルごとに自然な色変化や濃淡差があります。



OT5432　OT5433　DT42581（CARPET TILE）

イーズヘリンボーン

左柄と右柄を組み合わせることで、
手軽にフレンチヘリンボーン貼りが再現できます。

標準価格（税別）

9,500 円 / m^2

23,750円 / ケース（ケース売）
1ケース = 10枚入（約2.5m^2）
サイズ 250×1000×5.0mm
Made in Japan

防炎　帯電防止　ワックスフリー　面取りなし　耐次亜塩素酸　グリーン購入法適応商品

イーズヘリンボーンは[左柄]と[右柄]があります。
それぞれ品番が異なりますのでご注意ください。

［左柄］
木目が左上がり
となります。



OT5432

［右柄］
木目が右上がり
となります。



OT5433

［左柄］



OT5434

［右柄］



OT5435

［左柄］



［右柄］





OT5434・OT5435

左柄と右柄を交互に貼るとフレンチヘリンボーン調のデザインになります。
※ご注文の際は左右の柄にご注意ください。
※左右の柄で色が正確に合わない場合があります。
※商品特性上、光の入り方によって隣り合うタイルに濃淡差が生じて見える場合があります。


OT5436

メイプルパーケット

スクエアサイズの木目柄で、
節や割れをいかした自然な表情が特長です。

標準価格（税別）
9,500 円 / m² | 2,375円 / 枚（枚売可）
1ケース = 10枚入（約2.5m²）
サイズ 500×500×5.0mm Made in Japan

防炎 帯電防止 ワックスフリー 面取りなし 耐次亜塩素酸 グリーン購入法適応商品


OT5436 NEW


OT5437 NEW




OT5440 NTH82012（CARPET TILE）

ラフィネオーク

柾目をメインにすっきり構成したオーク柄。
グレイッシュながらも色変化を含んだ3配色。

標準価格（税別）
9,500 円 / m² | 19,010円 / ケース（ケース売）
1ケース = 12枚入（約2.0m²）
サイズ 166.7×1000×5.0mm Made in Japan

防炎 帯電防止 ワックスフリー 面取り（カラーバッカー） 耐次亜塩素酸 グリーン購入法適応商品


OT5438


OT5439


OT5440



［接着剤］（モルタル下地）ピールアップ工法：GT （OA フロア下地）ピールアップ工法：GT・GTS 取扱上のご注意は必ず巻末をご確認ください。 ■タイルごとに自然な色変化や濃淡差があります。



ルチアオーク

タイルごとの色変化やグレイッシュなカラーが
トレンド感のあるオーク柄です。

標準価格（税別）
9,500 円 / m²
19,010円 / ケース（ケース売）
1ケース = 12枚入（約2.0m²）
サイズ 166.7×1000×5.0mm Made in Japan

防炎 | 帯電防止 | ワックスフリー | 面取り（カラーバッカー） | 耐次亜塩素酸 | グリーン購入法適応商品



OT5441



OT5442





ドライウォルナット

ゆったりとした流れ模様が高級感漂うウォルナット柄です。

標準価格（税別）
9,500 円 / m²
19,010円 / ケース（ケース売）
1ケース = 12枚入（約2.0m²）
サイズ 166.7×1000×5.0mm Made in Japan

防炎 | 帯電防止 | ワックスフリー | 面取り（カラーバッカー） | 耐次亜塩素酸 | グリーン購入法適応商品



OT5443



OT5444



OT5445



［接着剤］（モルタル下地）ピールアップ工法：GT　（OA フロア下地）ピールアップ工法：GT・GTS　取扱上のご注意は必ず巻末をご確認ください。　■タイルごとに自然な色変化や濃淡差があります。


OT5447　OT5470

スフマート

水彩の滲みをダイナミックな動きと抑揚で表現した
豊かな表情が特長です。

標準価格（税別）

9,500円 / m^2

2,375円 / 枚（枚売可）
1ケース = 10枚入（約2.5m^2）
サイズ 500×500×5.0mm
Made in Japan

防炎　帯電防止　ワックスフリー　面取りなし　耐次亜塩素酸　グリーン購入法適応商品


OT5446　NEW


OT5447　NEW


OT5448　NEW



■タイルごとに大きな色変化や濃淡があります。
※接着の前にフロアタイルを一旦仮置きして、
　色柄の偏りがないか確認して施工してください。

［接着剤］（モルタル下地）ピールアップ工法：GT　（OA フロア下地）ピールアップ工法：GT・GTS　取扱上のご注意は必ず巻末をご確認ください。



グリムコンク

コンクリートV（OT5452）をベースにリズミカルな
抽象柄を散りばめた、アクセントタイルです。

標準価格（税別）
9,500 円 / m² | 2,375円 / 枚（枚売可）
1ケース = 10枚入（約2.5m²）
サイズ 500×500×5.0mm Made in Japan

防炎 帯電防止 ワックスフリー 面取りなし 耐次亜塩素酸 グリーン購入法適応商品


OT5449 NEW


OT5450 NEW


OT5451 NEW



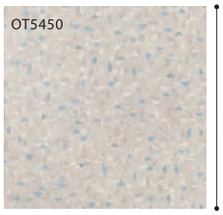

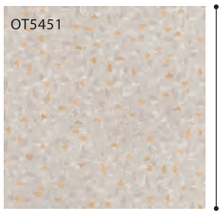

■製法上、柄が正確に合いませんのでお含みおきください。



コンクリートV

ザラッとした質感を表現したベーシックなモルタル柄です。

標準価格（税別）
9,500 円 / m² | 2,375円 / 枚（枚売可）
1ケース = 10枚入（約2.5m²）
サイズ 500×500×5.0mm Made in Japan

防炎 帯電防止 ワックスフリー 面取りなし 耐次亜塩素酸 グリーン購入法適応商品


OT5452


OT5453


OT5454



ラージコンクリート

程よいムラ感がリアルな大判サイズのモルタル柄です。

標準価格（税別）

12,400 円 / m^2

24,800円 / ケース（ケース売）
1ケース = 2枚入（約2.0m^2）
サイズ 1000×1000×5.0mm
Made in Japan

防炎 帯電防止 ワックスフリー 面取り 耐次亜塩素酸 グリーン購入法適応商品



OT5455



OT5457



OT5456





※施工上のご注意
商品特性上、流し貼りで施工すると列状に色違いとして見える場合がありますので、市松貼りで施工してください。



OT5456　OT5419

［接着剤］（モルタル下地）ピールアップ工法：GT　（OA フロア下地）ピールアップ工法：GT・GTS　取扱上のご注意は必ず巻末をご確認ください。　■タイルごとに自然な色変化や濃淡差があります。



コルトナ

穏やかでマットな質感が特長で、アクセント使いにも
最適な無地系多配色のタイルです。

標準価格（税別）

9,500 円 / m^2

2,375円 / 枚（枚売可）
1ケース = 10枚入（約2.5m^2）
サイズ 500×500×5.0mm
Made in Korea

防炎 帯電防止 ワックスフリー 面取りなし 耐次亜塩素酸 グリーン購入法適応商品

OT5458 NEW


OT5460 NEW


OT5462 NEW


OT5459 NEW


OT5461 NEW


OT5463 NEW



グリジオアルビ

サンゴの化石がつくる繊細な表情と、
空間に安らぎをもたらす優しい質感を兼ね備えた
大判サイズのライムストーン柄です。

標準価格（税別）

12,400 円 / m^2

24,800円 / ケース（ケース売）
1ケース = 2枚入（約2.0m^2）
サイズ 1000×1000×5.0mm
Made in Japan

防炎 帯電防止 ワックスフリー 面取り（カラーバッカー） 耐次亜塩素酸 グリーン購入法適応商品



OT5464 NEW



OT5466 NEW



OT5465 NEW



OT5467 NEW





OT5466　NTH70603（CARPET TILE）

［接着剤］（モルタル下地）ピールアップ工法：GT　（OA フロア下地）ピールアップ工法：GT・GTS　取扱上のご注意は必ず巻末をご確認ください。　■タイルごとに自然な色変化や濃淡差があります。



OT5468

スレート

色の抑揚を抑えたマットなスレート柄です。

標準価格（税別）
9,500 円 / m²
2,375円 / 枚（枚売可）
1ケース = 10枚入（約2.5m²）

サイズ 500×500×5.0mm Made in Japan

防炎 帯電防止 ワックスフリー 面取りなし 耐次亜塩素酸 グリーン購入法適応商品



OT5468



OT5470



OT5469





OT5473　OT5458　NTP73503（CARPET TILE）

ピエトラフロウ

豊かな色変化とおおらかな流れが特長の石目柄です。

標準価格（税別）
9,500 円 / m²
2,375円 / 枚（枚売可）
1ケース = 10枚入（約2.5m²）

サイズ 500×500×5.0mm Made in Korea

防炎 帯電防止 ワックスフリー 面取りなし 耐次亜塩素酸 グリーン購入法適応商品



OT5471 NEW



OT5473 NEW



OT5472 NEW





OT5475　NTP72901（CARPET TILE）

サンドリーストーン

粒石の軽快な動きと白いベインがつくる、
豊かな表情が特長の石目柄です。

標準価格（税別）
9,500 円 / m²
2,375円 / 枚（枚売可）
1ケース = 10枚入（約2.5m²）
サイズ 500×500×5.0mm　Made in Japan

防炎　帯電防止　ワックスフリー　面取りなし　耐次亜塩素酸　グリーン購入法適応商品



OT5474　NEW



OT5475　NEW





OT5476　NTH71307（CARPET TILE）

グレーマーブル

マットなエンボスがトレンド感あふれるマーブル柄です。

標準価格（税別）
9,500 円 / m²
2,375円 / 枚（枚売可）
1ケース = 10枚入（約2.5m²）
サイズ 500×500×5.0mm　Made in Japan

防炎　帯電防止　ワックスフリー　面取りなし　耐次亜塩素酸　グリーン購入法適応商品



OT5476



OT5477



［接着剤］（モルタル下地）ピールアップ工法：GT　（OA フロア下地）ピールアップ工法：GT・GTS　取扱上のご注意は必ず巻末をご確認ください。　■タイルごとに自然な色変化や濃淡差があります。



ミックスストーン

複数のストーンが混ざったプランクタイプの石目柄です。

標準価格（税別）

9,500 円 / m^2

19,010円 / ケース（ケース売）
1ケース = 12枚入（約2.0m^2）
サイズ 166.7×1000×5.0mm
Made in Japan

防炎 帯電防止 ワックスフリー 面取り 耐次亜塩素酸 グリーン購入法適応商品

OT5478





OT5478



OT5479

■タイルごとに大きな色変化や濃淡差があります。　※ケース内のタイルの色柄に偏りが生じる場合がありますのでお含みおきください。



プレジーノ

渦のような流れ模様が特長の
ストーンタイルです。

標準価格（税別）

9,500 円 / m^2

23,750円 / ケース（ケース売）
1ケース = 15枚入（約2.5m^2）
サイズ 333.3×500×5.0mm
Made in Japan

防炎 帯電防止 ワックスフリー 面取り 耐次亜塩素酸 グリーン購入法適応商品

■タイルごとに自然な色変化や濃淡差があります。



OT5480



OT5481





ノワール

オフィス家具やパーテーション枠に合わせやすい
無地系ブラックのタイルです。

標準価格（税別）

9,500 円 / m^2

2,375円 / 枚（枚売可）
1ケース = 10枚入（約2.5m^2）
サイズ 500×500×5.0mm
Made in Japan

防炎 帯電防止 ワックスフリー 面取りなし 耐次亜塩素酸 グリーン購入法適応商品



OT5482



5.0mm厚



4.0mm厚

OT4402



パイン

ラスティックな木目がナチュラルな空間を演出する
パイン柄です。

標準価格（税別）
8,800 円 / m²
20,540円 / ケース（ケース売）
1ケース = 14枚入（約2.33m²）
サイズ 166.7×1000×4.0mm Made in Japan

防炎 帯電防止 ワックスフリー R目地仕上 耐次亜塩素酸 グリーン購入法適応商品



OT4401



OT4402



OT4403



ハイランドオーク

クラックや節が特長の古材を再現したオーク柄です。

標準価格（税別）
8,800 円 / m²
20,540円 / ケース（ケース売）
1ケース = 14枚入（約2.33m²）
サイズ 166.7×1000×4.0mm Made in Japan

防炎 帯電防止 ワックスフリー R目地仕上 耐次亜塩素酸 グリーン購入法適応商品



OT4403



OT4404

［接着剤］（モルタル下地）ピールアップ工法：GT （OA フロア下地）ピールアップ工法：GT・GTS　取扱上のご注意は必ず巻末をご確認ください。 ■タイルごとに自然な色変化や濃淡差があります。



チョークドオーク

チョークド加工特有の味わいをいかした、
自然で貼り映えのするオーク柄です。

標準価格（税別）
8,800 円 / m² | 20,540円 / ケース（ケース売）
1ケース = 14枚入（約2.33m²）
サイズ 166.7×1000×4.0mm Made in Japan

防炎 帯電防止 ワックスフリー R目地仕上 耐次亜塩素酸 グリーン購入法適応商品



OT4405



OT4406





ウォルナット

上質感のあるベーシックなウォルナット柄です。

標準価格（税別）
8,800 円 / m² | 20,540円 / ケース（ケース売）
1ケース = 14枚入（約2.33m²）
サイズ 166.7×1000×4.0mm Made in Japan

防炎 帯電防止 ワックスフリー R目地仕上 耐次亜塩素酸 グリーン購入法適応商品



OT4407



OT4408



4.0mm厚



コンクリートC

ザラッとした質感を表現したベーシックな
モルタル柄です。

標準価格（税別）

8,800 円 / m^2

2,200円 / 枚（枚売可）
1ケース = 12枚入（約3.0m^2）
サイズ 500×500×4.0mm
Made in Japan

防炎　帯電防止　ワックスフリー　面取りなし　耐次亜塩素酸　グリーン購入法適応商品


OT4409


OT4410


OT4411



［接着剤］（モルタル下地）ピールアップ工法：GT　（OA フロア下地）ピールアップ工法：GT・GTS　取扱上のご注意は必ず巻末をご確認ください。　■タイルごとに自然な色変化や濃淡差があります。



OT4416　OT4417

ウジェーヌ

デザイン貼りにも適した無地系多配色のタイルです。

標準価格（税別）

8,800 円 / m^2

2,200円 / 枚（枚売可）
1ケース = 12枚入（約3.0m^2）
サイズ 500×500×4.0mm
Made in Japan

防炎　帯電防止　ワックスフリー　面取りなし　耐次亜塩素酸　グリーン購入法適応商品

OT4412



OT4416



OT4413



OT4417



OT4414





OT4415

カラー巾木 防汚性能付

品番	高さ40mm	高さ60mm		高さ75mm		高さ100mm	
	R アリ	R アリ	R ナシ	R アリ	R ナシ	R アリ	R ナシ
W-1	20	20 25	20	20	20	20	20
W-2	20	20 25	20	20	20	20	20
W-9	20 25	20 25	20	20 50	20	20 50	20
W-15	20	20 50	20	20 50		20 50	
W-16		20	20	20	20	20	20
W-17	20	20 50	20	20 50	20	20	
W-18	20	20 50	20	20 50		20	
W-19	20	20 50	20	20 50	20	20 50	20
W-20	20	20 50	20	20 50	20	20 50	
W-21	20	20	20	20	20	20	20
W-29		20 50	20	20 50		20 50	
W-69	20 25	20 25	20	20	20	20	20
W-95	20	20 50	20	20		20	
W-97	20 25	20 50	20	20 50	20	20 50	20
W-98	20	20 50	20	20 50	20	20 50	20
W-99	20	20 50	20				

※在庫のない仕様に関しては受注生産が可能です。受注条件など詳細は別途お問い合わせください。

		標準価格（税別）
20 長さ 915mm 1ケース 20枚入	高さ 40mm	5,400円／ケース
	高さ 60mm	5,800円／ケース
	高さ 75mm	6,200円／ケース
	高さ 100mm	6,900円／ケース
25 25m巻	高さ 40mm	5,700円／巻
	高さ 60mm	7,900円／巻
50 50m巻	高さ 60mm	15,700円／巻
	高さ 75mm	16,900円／巻
	高さ 100mm	18,600円／巻

※ご注文の際は必ず品番・種類・サイズをご指定のうえ、ケースまたは巻単位でお願いします。
※巾木は全て日本製です。取扱上のご注意は必ず巻末をご確認ください。



OAフロア下地への置敷き施工方法

※取扱上のご注意もあわせてご参照ください。

1 下地の確認

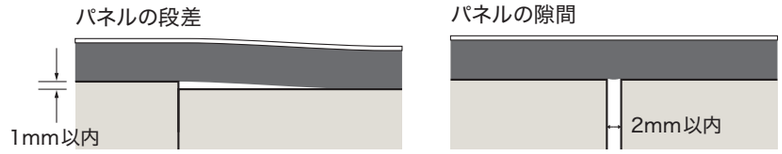

下地パネルの段差は1mm以内・隙間は2mm以内に調整し、下地パネルがしっかりと固定されて動かないこと、たわまないことを確認してください。パネルの表面は凹凸の無いものを使用してください。
下地パネルの種類や表面形状によってはOTの施工に適さない場合があります。

下地OAフロアに関して

- 固定式ではないOAフロアの場合、下地パネル自体が歩行や温度変化で動く場合があります。
- 下地が動くことでタイルの突き上げや反り、目地隙やズレに繋がる場合があります。
- 表面形状がフラットではなく凹凸があり、またメッシュ形状になっているなど、OTと接する面積が少ないOAフロアの場合、接着力が不足し接着不良に繋がる場合があります。
- OAフロアの表面形状によってはタイル表面に陰影が浮き出る場合があります。

2 接着剤の塗布

GTもしくはGTSをスポンジローラー（中毛タイプ）を使用して下地パネル全面に塗布してください。
接着剤が透明になるまでオープンタイムをとってください。塗布量の目安は40g／m²～80g／m²です。
塗布量が少ないと施工後に突き上げや目地隙の原因となります。
下地の吸水性や表面形状、歩行頻度に応じて塗布量を増やすなど調整してください。

【OT推奨副資材のご紹介】

接着剤などについては、こちらの二次元コードよりベンリダイン見本帳をご参照ください。

3 貼り付け

下地パネルとOTの目地が合わないよう、1／2ずらし施工（馬がけ施工）を行ってください。
室温にタイルをなじませてから、低温時は ゆるめ に貼り付けてください。
タイルの詰めすぎは突き上げの原因になりますのでお避けください。
15℃以下での施工の場合、同梱のスペーサー（厚み0.2mm）を切り取って使用してください。
目地の幅が等間隔となり、施工中のズレの防止にも役立ちます。

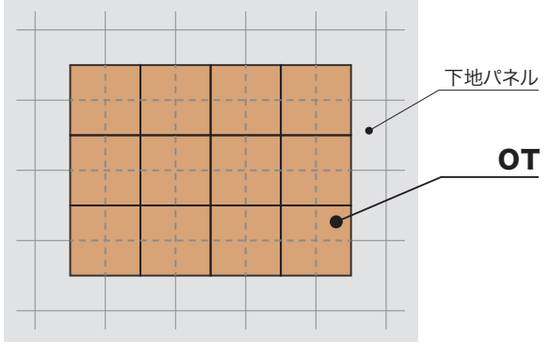

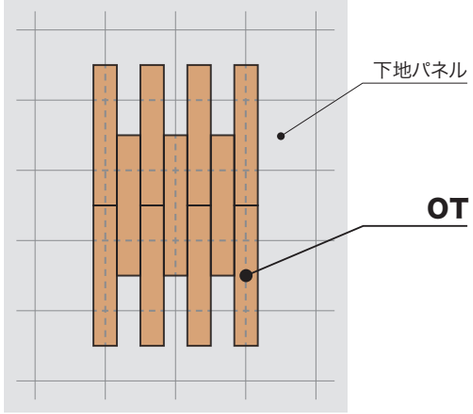

4 圧着

ポンドローラー等での圧着前にスペーサーを取り外してください。

OTのメンテナンス

WF WAX FREE ワックスフリーコーティング

ワックスを使用しないメンテナンスが可能です。
施設利用者や運営者に加え、環境にも負荷が少ない
理想的な床材です。

初期メンテナンス

使用前

- 引渡し前に付着した汚れを清掃、洗浄し、乾燥させてください。
  ※洗浄の際、目の粗いパッドを使用すると表面のコーティングが摩耗する場合があります。

日常メンテナンス

毎日 予防清掃

- 床材上の土砂が歩行で引きずられることで、床材にキズが入ります。
  出入り口へのフロアマットの設置により、土砂の持ち込みと拡散を防ぎます。
  マットはこまめに除塵、交換してください。

毎日 日常清掃

- ダスタークロスや掃除機でチリや埃を除去した後に、固く絞ったモップなどで水拭きしてください。
- ヒールマークなどの落ちにくい汚れは、水または洗浄剤を含ませたモップやウエスなどで
  拭き取ってください。
- 状況に応じ自動床洗浄機などで洗浄を行ってください。
  ※洗浄の際、目の粗いパッドを使用すると表面のコーティングが摩耗する場合があります。

特にご注意ください

タイルの目地から水、洗浄液、ワックス、剥離剤がタイル裏面に入り込まないようご注意ください。
接着剤を無力化させ突き上げや反りなどの不具合、二重床の場合は配線やOA機材の不具合が発生する恐れがあります。
モップに染み込ませる量を調整するなどご注意ください。

光沢や汚れの状況に応じてワックスメンテナンスに切り替えてください。
帯電防止床材用ワックスをおすすめします。
ワックスメンテナンスへの切り替え後は一般的なビニル系床材と同じメンテナンス(P.32)を行ってください。

〈注意事項〉 床材やご使用用途・目的に応じた洗浄剤やワックス、剥離剤、パッドをお選びください。
また洗浄剤やワックス、剥離剤、パッドは製造元が推奨する使用方法を必ずご確認のうえ、ご使用ください。

一般的なビニル系床材のメンテナンス

歩行量や汚れの段階に応じた計画的なメンテナンスにより
床材の耐用年数を延ばすことができます。

初期メンテナンス

使用前

- 引渡し前に付着した汚れを清掃、洗浄し、乾燥させてください。
- 乾燥後、ワックスを塗布します。

※塗布回数は歩行頻度やご使用用途によりますが、2〜3回を推奨します。

日常メンテナンス

毎日 予防清掃

- 床材上の土砂が歩行で引きずられることで、床材にキズが入ります。
  出入り口へのフロアマットの設置により、土砂の持ち込みと拡散を防ぎます。
  マットはこまめに除塵、交換してください。

毎日 日常清掃

- ダスタークロスや掃除機でチリや埃を除去した後に、固く絞ったモップなどで水拭きしてください。
- ヒールマークなどの落ちにくい汚れは、水または洗浄剤を含ませたモップやウエスなどで
  拭き取ってください。
- 状況に応じ自動床洗浄機などで洗浄を行ってください。

定期メンテナンス

1〜3カ月に1回

- 日常清掃では除去できない堆積した汚れを、ポリッシャーや自動床洗浄機を使って洗浄します。
- 洗浄後、ワックスを1〜2回塗布し新しい皮膜を形成します。

特別メンテナンス

1〜2年に1回

- 定期メンテナンスで汚れが取りきれなくなったら行います。
- 剥離剤を用い、ポリッシャーでワックスを剥離します。
- 汚水回収後、自動床洗浄機やモップを使用し、水ですすぎを行います。
- 洗浄後、ワックスを2〜3回塗布し新しい皮膜を形成します。

フロアマットについて

予防清掃

施設内の汚れの80%は外から運び込まれます。靴底に付着した泥・砂などが施設内に持ち込まれ、
汚れが拡散します。このため、施設まわりの日常清掃も大切です。
エントランスには以下の**3段階のマット設置が汚れの持ち込み防止に効果を発揮**します。

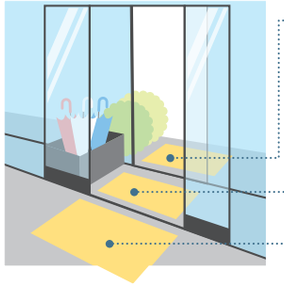

1. まず玄関の外に雨・風耐用型のマットを置き、外からの泥・砂などをふるい落とします。
2. 次に風除室内に雨の日の水分まで吸着するマットを敷きます。
3. 最後に施設内に汚れ・埃・水分吸着用マットを敷きます。

来訪者が施設内に入るまでに、外からの泥・砂を自然に歩いて落とすには、**約6mの除塵スペースが必要**であると
言われています。なるべく広範囲にわたってフロアマットを設置することが、施設内部への汚れの持ち込みを防ぎます。

※マットが汚れて泥・砂が飽和状態のまま放置すると逆にマットの汚れが内部に入ってきますので、マットは常に清掃してください。
毎日のバキューミングと月1回の水洗いをおすすめします。

〈注意事項〉 床材やご使用用途・目的に応じた洗浄剤やワックス、剥離剤、パッドをお選びください。
また洗浄剤やワックス、剥離剤、パッドは製造元が推奨する使用方法を必ずご確認のうえ、ご使用ください。

取扱上のご注意

選択上のご注意

- フロアタイルの耐久性能は歩行量、使用環境によって異なります。ご選定の際は製品の耐久性以上の用途でのご使用はお避けください。
- 建築基準法・消防法によって、使用方法ならびに使用場所に制限があります。各法令法規をご確認ください。
- 下地からの湿気の上昇や、摩擦熱、火花の飛び散りが予想される場所ではご使用をお避けください。
- 淡色系・無地調の床材ほど濃色系に比べて汚れが目立ちやすくなります。またエンボスが深い、あるいは細かいほど汚れが残りやすくなりますのでお含みおきください。
- 濃色系やフラットな表面形状はキズが目立ちやすくなりますのでお含みおきください。
- 意匠上、タイルごとに色変化や濃淡差がある商品は、狭小空間に施工した場合、色や濃淡の差が強く見える場合があります。
- 家具の下などの暗所、密閉されるような環境、高温多湿、酸性ガス（NOx、SOx）などの条件が揃うと床材が変色する場合があります。これらの条件が揃わないようご注意ください。やむを得ずそのような箇所に施工する際は暗色系の床材をご選定ください。

運搬ならびに保管上のご注意

- 重量物ですので取り扱いには十分ご注意ください。落下や乱暴な取り扱いはフロアタイルの破損だけでなく、傷害や器物破損などを招く場合があります。
- フロアタイルは梱包を解かずに平坦な場所に保管してください。積載は高さ70cmを限度とします。積み過ぎ、長時間にわたる直射日光や高温状態、雨水などによる水濡れは、変形・変退色・変質の原因となります。

施工上のご注意

- 梱包ケースに記載されている品名・品番・ロット・数量をご確認のうえ、施工を開始してください。同一床面上は同ロットで仕上げてください。
- フロアタイルや接着剤は施工時の温度に大変影響を受けやすく、低温時は特に接着剤の接着力が弱くなり完全接着までには時間がかかります。理想的な施工温度は15～25℃ですが、それよりも室温が低い場合はジェットヒーターなどの暖房機で現場を暖めるなどして、施工の前後12～24時間はこのような室温を保ち、フロアタイルも箱から出して現場と同様の室温に保管し、なじませる必要があります。室温と床材に温度差があると施工直後だけでなく、後日、目地隙、突き上げなどをおこすことがあります。
- タイル裏面の矢印で流れ方向をご確認ください。方向が変わると色差のように見えることがあります。
- 各商品別に施工上のご注意・接着剤等が異なりますので、商品掲載ページの施工上のご注意をご参照ください。また施工する場所の環境や下地の状態により、接着剤や施工方法が異なる場合があります。
- 下地は平滑かつ清潔で乾燥して、十分な強度があり、接着力を低下させるような構造的欠陥がないようにしてください。多孔質でもろい下地や粉っぽい下地はプライマー処理を行ってください。
- 不陸は適切なコンパウンドで補修してください。
- 木質系下地の目地部、凹み、釘頭部は適切なコンパウンドで補修してください。床材表面への継ぎ目段差や凹み跡の現出、釘に使用された防錆剤等により床材を変色させる恐れがあります。
- 木質下地に含まれる防虫剤や防腐剤により床材を変色させる場合があります。
- 鉱物ベースの下地（モルタル・コンクリートなど）で、新規あるいは土間床の場合は下地水分を測定してください。コンパウンドや接着剤は床仕上げ材と同様に適切な皮膜、もしくはその他の方法で高い残留水分や下地の湿気から遮断しておく必要があります。
- クッション性の大きな下地にフロアタイルを施工すると沈み込みによる段差や端部のめくれ、層間剥離などの不具合が生じる場合があります。
- 下地にワックス、グリス、油脂類、塗料などの汚れ、ペン、ラッカーによるマーキングなどが残っていると、接着不良や汚染、変色を発生させる可能性がありますので、完全に除去してください。
- 意匠上、タイルごとに色変化や濃淡差がある場合は、接着の前にフロアタイルを一旦仮置きして、色柄の偏りがないかご確認のうえ施工してください。また、狭小空間では、濃淡の差が強く見える場合があります。
- 接着の際は、床材の指定接着剤をご使用のうえ、接着剤指定のくし目ごてで均一に塗布し十分に圧着してください。
- 重量物の移動が想定される場合、下地水分グレードがⅠ（一般工法レベル）の場合でも、耐湿工法用接着剤をご使用ください。
- 有機溶剤を含んだ接着剤をご使用の際は火気にご注意のうえ、室内の換気を心がけ、有機溶剤作業主任者立ち会いのもとで行ってください。有機溶剤は引火しやすく、また多量に吸入すると人体に影響を及ぼす可能性があります。
- 床暖房下地の場合は、下地づくりから含めた施工上のご注意と接着剤のご選定が必要となります。
- コンパネ、二重床、塗床、タイルの重ね貼りなどの非吸水性下地にピールアップ工法以外で施工する場合は、耐湿工法用接着剤をご使用のうえ、接着剤の乾燥を促進させる必要があります。
- タイル同士に若干の寸法差が生じる場合があります。目地ずれが大きくならないうちに調整しながら施工してください。
- 施工中は他業種による汚損・事故の発生を防ぐために、床工事関係者以外の立ち入りを禁止してください。
- 施工後、接着剤が十分硬化するまでは通行を制限し、直射日光や冷暖房などによる急激な温度変化や、重量物やキャスター椅子などによるしごきなどは避けてください。特に冬季は接着剤の硬化が遅いので十分な養生期間をとってください。
- 施工直後に養生シートをご使用になった場合、フロアタイルと養生シートの間に結露水や水蒸気・溶剤蒸気などがこもり、フロアタイルの反り・突き上げなどが生じる可能性があります。
  養生シートは、通気性のあるものを、接着剤が十分硬化してからご使用ください。
- 養生シートをとめる際、粘着テープは直接床材に貼り付けないでください。床材を汚染する原因となります。
- これらの施工条件が満たされない場合は、目地隙や突き上げ、膨れなどを招く可能性があります。これらは美観を損ねるだけでなく、転倒事故などの原因となります。
- 施工後、残材などを廃棄する場合は、許可を受けた産業廃棄物処理業者に処分を委託してください。梱包ケースなどを焼却する場合は、都道府県条例に基づき処分してください。ビニル床材を燃やすと有害ガスが発生する場合があります。

床暖房下地に関する施工要領書はこちら

維持管理ならびに使用上のご注意

- 水濡れや砂が飛散した状態では滑りやすくなり、転倒事故を招く可能性があります。泥よけマットの設置などで雨水や土砂の持ち込みを防ぎ、持ち込まれた際には即座に除去するようにしてください。フロアタイルの摩耗、キズつきを防ぎ美観を保持するだけでなく、寿命を延ばす効果があります。
- フロアタイルは熱によって変退色・溶融する可能性があります。たばこや車輪の摩擦熱、火花の飛び散りなどは避けてください。
- 温風ヒーター吹き出し口にはマットを設置するなどして、温風が直接フロアタイル表面に当たることを避けてください。ホットカーペットなど暖房器具の熱が長時間にわたり加わると、変質や変色、突き上げや膨れの原因となります。
- 重量物や車輪のしごきによって、フロアタイルの表面を傷つけたり膨れを発生させる可能性があります。引きずったり、にじらないようにしてください。
- 長期間使用しない部屋では換気を心がけてください。結露を招き、カビや異臭の発生、フロアタイルの剥がれ・反り・膨れ・突き上げの可能性があります。
- 素材固有の臭いがあります。換気を心がけてください。
- 接着剤が完全に硬化してから水のご使用をできるだけ抑えながら表面の汚れを洗浄し、乾燥した後に樹脂ワックスを塗布してください。洗浄が不足するとワックスとの密着性が悪くなる場合があります。
- 床材の汚れの多くは水拭きでとれます。ほうきや掃除機でゴミを取り除いた後に、固く絞ったモップなどで水拭きしてください。
- トイレでご使用の際は汚れを放置すると尿素焼け等を起こす場合がありますので、こまめに掃除を行ってください。
- しつこい汚れは、クリーナーで除去し、固く絞ったモップなどで水拭きしてください。
- 竣工後は使用環境や汚れの状況に応じた日常の清掃・洗浄と定期的なワックスがけを行ってください。
- ドライメンテナンスを行う際はメンテナンス業者にお問い合わせください。
- 長時間直射日光があたる場所では変退色や突き上げを招く可能性がありますので、カーテン・ブラインドなどで日よけをしてください。
- 家具やハイヒール等の局部荷重により凹み跡が残る場合があります。
- インクやソース、化学薬品などをこぼしたときは、すぐに濡れたぞうきんで拭き取ってください。
- 化学薬品や強い作用をもつ洗剤、漂白剤などにより、変退色や変質を招く場合があります。
- 水・砂・紫外線・重量物・汚染物質・化学薬品などの影響で、床材自体の変質・変退色や、施工後の反り・膨れ・剥がれ・目地隙などがおこる場合があります。維持管理には十分ご注意ください。
- タイルの剥がれ・反り・膨れ・割れなどが生じた場合、即座に補修してください。
  放置しておくと全体に影響が及び、美観を損なうほか転倒事故の原因となります。
- ゴム製品に含まれる老化防止剤、家具の塗料や防腐剤・防虫剤・防蟻剤によって、床材が汚染され変退色する可能性があります。
  ご使用を避けるか、床に直接ふれないようにしてください。

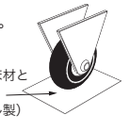

タイヤ等のゴム製品が床材と接する際は保護シート（アルミ製・ポリエステル製）をご使用ください。

左官タイル Kotehada[コテハダ]のご注意

- Kotehada[コテハダ]（OT5401～OT5407）の商品特性、施工上の注意につきましては、P.6もご参照ください。

旧→新 対照表

旧品番	新品番	旧品番	新品番	旧品番	新品番
OT-4301	OT4401	OT-5309	OT5419	OT-5330	OT5429
OT-4302	OT4402	OT-5311	OT5432	OT-5333	OT5478
OT-4303	OT4403	OT-5312	OT5433	OT-5334	OT5479
OT-4304	OT4404	OT-5313	OT5434	OT-5335	OT5468
OT-4306	OT4405	OT-5314	OT5435	OT-5336	OT5470
OT-4307	OT4406	OT-5315	OT5441	OT-5337	OT5469
OT-4308	OT4407	OT-5316	OT5442	OT-5338	OT5480
OT-4309	OT4408	OT-5317	OT5420	OT-5339	OT5481
OT-4315	OT4409	OT-5318	OT5421	OT-5340	OT5455
OT-4316	OT4411	OT-5319	OT5438	OT-5341	OT5457
OT-4317	OT4410	OT-5320	OT5439	OT-5342	OT5456
OT-4318	OT4412	OT-5321	OT5440	OT-5345	OT5452
OT-4319	OT4413	OT-5323	OT5443	OT-5346	OT5454
OT-4320	OT4414	OT-5324	OT5444	OT-5347	OT5453
OT-4321	OT4415	OT-5325	OT5445	OT-5348	OT5476
OT-4322	OT4416	OT-5327	OT5424	OT-5349	OT5477
OT-4328	OT4417	OT-5328	OT5425	OT-5352	OT5482
OT-5307	OT5418	OT-5329	OT5428		

（注）旧品番で対照表に番号がないものは廃番となります。

下地水分の測定と判断基準について

ビニル系床材は下地との接着力が耐久性や他の諸性能に大きな影響を与えます。そのため施工前の下地水分の確認とそれに応じた接着剤の選定が重要です。その判断基準として高周波静電容量式水分計「HI-540」に備えられているDモードの表示値を用いたグレード分け（下表）を施工方法の目安としておすすめいたします。

グレード	表示値	従来の下地水分指標	施工方法目安
Ⅰ	440未満	8%未満	一般工法
Ⅱa	440以上　620未満	8%以上　10%未満	耐湿工法推奨
Ⅱb	620以上	10%以上	施工不可

表示値は静電容量に一次相関のある単位のない数値です。

下地：コンクリート・モルタル
セルフレベリング材
水分計：HI-540（選択）Dモード
設定条件：（厚さ）40mm（温度）AUTO

グリーン購入法適応商品

グリーン購入法※適応商品について

2006年2月、ビニル系床材がグリーン購入法の「特定調達品目」に認定されました。再生ビニル樹脂系材料の合計重量が製品の総重量比で15%以上使用されたものがグリーン購入法適応商品となります。

※グリーン購入法とは 2001年4月より施行された「国等による環境物品等の調達の推進等に関する法律」です。国や独立行政法人等の各機関が物品等を調達する際には、価格や品質に加え、環境負荷の低減を考慮した物品購入を推進することが義務づけられました。また、地方公共団体・事業者・国民等についても環境物品等の調達を推進することが推奨されています。

OFFICE & RETAIL FLOOR TILE CATALOG VOL.11



sangetsu www.sangetsu.co.jp

事業所一覧は
こちらより
ご確認いただけます

sangetsu design site

FLAGSHIP サンゲツ品川ショールーム
サンゲツ名古屋ショールーム
サンゲツ大阪ショールーム
サンゲツ福岡ショールーム

sangetsu design studio

サンゲツ仙台ショールーム
サンゲツ金沢ショールーム
サンゲツ広島ショールーム
サンゲツ沖縄ショールーム

全国のショールームは
こちらより
ご確認いただけます

見本帳について

- 掲載商品の価格および仕様は、当見本帳発行時（2026年11月）のものです。経済変動、品質の改善により、価格および仕様の変更をさせていただく場合があります。また、やむを得ない理由により、見本帳有効期間中に掲載商品の販売を停止させていただく場合があります。ご注文の際は、販売店あるいは弊社営業窓口にご確認いただきますようお願い申し上げます。
- 現品見本や見本帳写真と商品が若干異なる場合がありますのでご了承ください。
- 当見本帳に記載されている各種試験データは測定値であり、保証値ではありませんのでご了承ください。
- 当見本帳に掲載している商品および写真等を許可なく複製、転載することを固くお断りいたします。
- 海外生産品は、各商品の梱包ケースに原産国が表記してあります。
- 表示価格は標準材料価格であり、消費税は含まれておりません。

見本帳の廃棄に関するお願い

不要となった見本帳につきましては、しかるべき資格を有する産業廃棄物処理業者に直接廃棄を委託していただきますようお願い申し上げます。

Re:USE
エコ活動にご協力をお願いいたします。
ご利用後のカタログの再使用をお願いいたします。

発行日／2026年11月
発行所／株式会社サンゲツ　有効期限／2029年11月
＊見本帳の有効期限は、都合により変更する場合がありますのでご了承ください。