

Various styles available to your comfort.  
Find your own way of Coordination.



AC

CURTAIN FABRICS  
2019-2022  
STYLE BOOK



大好きなもの。  
小さな憧れを大切に集めて  
それぞれのスタイルを  
AC カーテンと。

*my favorite,*

# AC

CURTAIN FABRICS 2019-2022

## Pick up style

ピックアップスタイル

オリジナリティに富んだ  
特徴的なスタイルカーテン

## Shade style

シェードスタイル

窓周りをシャープに装う  
人気のスタイリング

## Curtain style

カーテンスタイル

オーダーカーテンならではの  
華やかなアレンジスタイル

## Accessory

アクセサリ

カーテンのグレードを上げてくれる  
人気のアクセサリシリーズ

## Sewing

縫製仕様

美しいカーテンを表現する  
縫製仕様をご紹介します

## Function

機能性

ファブリックに価値をプラスする  
機能性・糸・加工のご紹介

## Style guide

スタイルガイド

ACで撮影したスタイルカーテンの  
仕様と価格をご紹介します

## Maintenance

メンテナンス

サンゲツカーテン・シェードの  
お取り扱いについて

## パッチワークストライプタブカーテン

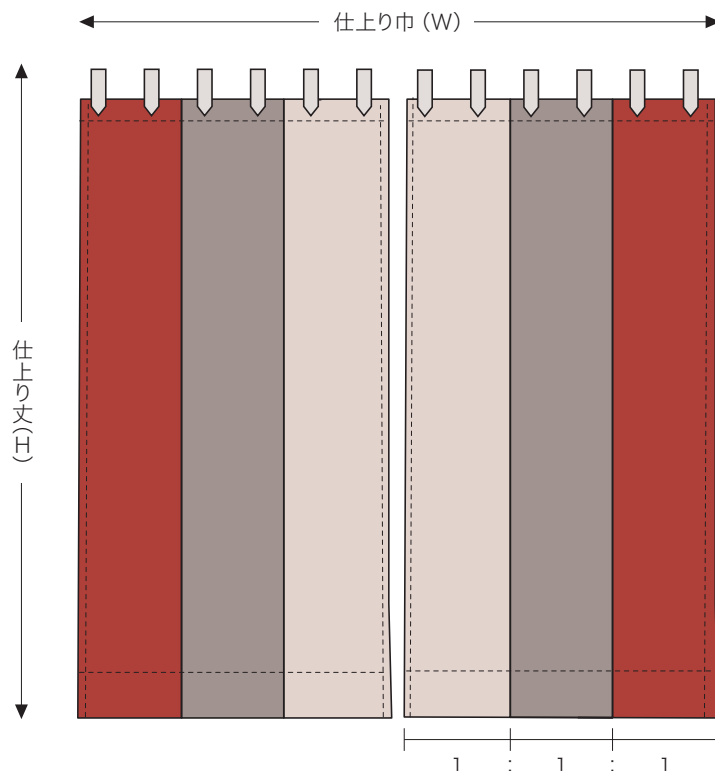
ストライプ状のパッチワークをタブカーテンに。  
色の組み合わせを楽しめるカジュアルなスタイル。

見本帳本体掲載 P.33

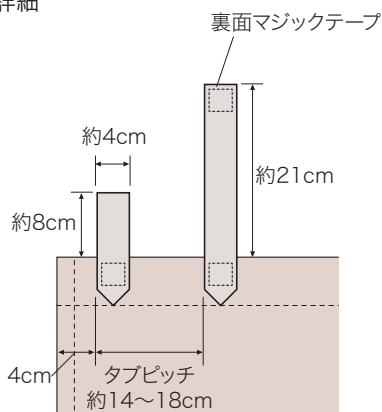




特殊掛率品  
(カーテンスタイル)



## タブ詳細



## パッチワークストライプタブカーテン

### 【使用品番】

タブ：AC5066  
L：AC5076・AC5064・AC5074  
R：AC5074・AC5064・AC5076

### 基本縫製仕様

ヒダ倍率 約1倍  
吊り元 タブ仕様  
サイド 2.5cmダブル折返し  
裾 10cmダブル折返し  
タッセル 舟型タッセル (ベース生地、またはタブ生地から1色お選びいただけますが、ご指定のない場合はタブ生地で作いたします。)

### 製作可能サイズ

最大仕上り巾804cm  
最大仕上り丈380cm

### デザインサイズ

パッチワークは片側の均等割付3分割

## 特殊カーテンスタイル

約1倍ヒダ・タッセル含む 円(税別)/cm

仕上り巾▶ 仕上り丈▼	~248 (3巾)	~387 (3巾)	~526 (6巾)	~665 (6巾)	~804 (6巾)
~120	44,700	55,000	76,600	87,000	97,400
~140	47,800	58,400	81,600	92,200	102,800
~160	50,800	61,700	86,500	97,300	108,200
~180	53,900	64,900	91,500	102,600	113,700
~200	56,900	68,300	96,400	107,800	119,200
~220	60,000	71,600	101,400	113,000	124,600
~240	63,000	74,800	106,300	118,200	130,100
~260	66,000	78,200	111,200	123,400	135,500

- ご注文は生地を伸ばしたフラットな状態で承ります。仕上り巾はレール長に対して、約 1.5 倍をおすすめします。施工例写真はヒダ倍率約 1.5 倍で作しています。
- タブ裏面は、マジックテープ仕様となっておりポールへの着脱が簡単にできます。
- タブの間隔は約 14~18cm で仕上り巾に合わせて均等割付けをします。
- パッチワークの比率がデザインサイズの数値であれば、左表の価格になりますが、比率を変更する場合はオプションとなります。
- タブ・パッチワークカーテン生地は AC5064 ~ AC5076 からお選びください。
- タブ・パッチワークカーテン生地は別柄に変更可能ですが、生地により対応可否がありますので弊社営業窓口にお問い合わせください。価格はオプションになります。

※オプションは全て別途お見積りとなるため、弊社営業窓口にお問い合わせください。

## トップリボンカーテン

リボンをリングランナーに結びつける仕様のスタイルカーテン。  
細いデーピングとリボンをあしらひ、ナチュラルフェミニンな雰囲気。

## パッチワークストライプシアーカーテン

ストライプ状のパッチワークをシアー生地で。  
色の変化を楽しめるカーテンスタイル。

見本帳本体掲載 P.119



特殊掛率品  
(カーテンスタイル)

## トップリボンカーテン

【使用品番】  
ベース リボン・テーピング  
AC5331 × AC5073

### 基本縫製仕様

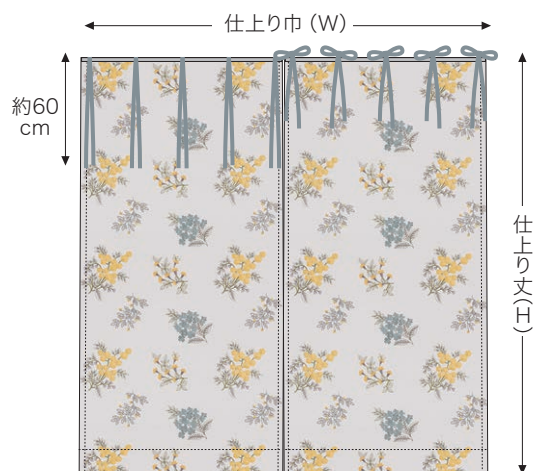
ヒダ倍率 約1倍  
吊り元 芯地なし  
約1.5cm巾リボン+テーピング  
サイド 2.5cmダブル折返し  
裾 10cmダブル折返し  
タッセル 舟型タッセル(ベース生地、またはリボン・テーピング生地から1色お選びいただけますが、ご指定のない場合はベース生地で製作いたします。)

### 製作可能サイズ

最大仕上り巾1300cm  
最大仕上り丈380cm

### デザインサイズ

リボン長：カーテン上部より約60cm  
リボン巾：約1.5cm  
リボンピッチ：約14～17cm



## 特殊カーテンスタイル 約1倍ヒダ・タッセル含む 円(税別)/cm

仕上り巾▶ 仕上り丈▼	～228 (2巾)	～357 (3巾)	～486 (4巾)	～615 (5巾)	～650 (6巾)
～120	56,000	79,300	107,300	130,600	154,000
～140	56,000	79,300	107,300	130,600	154,000
～160	63,700	90,900	122,000	149,300	176,500
～180	63,700	90,900	122,000	149,300	176,500
～200	70,700	101,800	136,800	167,900	198,300
～220	70,700	101,800	136,800	167,900	198,300
～240	70,700	101,800	136,800	167,900	198,300
～260	78,500	112,700	151,500	186,600	220,800

- ご注文は生地を伸ばしたフラットな状態で承ります。仕上り巾はレール長に対して、約 1.5 ～ 1.8 倍をおすすめします。施工例写真はヒダ倍率約 1.5 倍で製作しています。
- リボンをリングランナーに結ぶスタイルです。リングランナーを使用するレールに取り付けてください。
- 仕上り丈は、カン下寸法より床上がり分+リボン結び代分(約 1～2cm 程度)差し引いて設定してください。
- リボンの生地は AC5064～AC5076、またはバイアステープ(P.57 参照)からお選びください。
- ベース生地、リボン・テーピング生地は別柄に変更可能ですが、生地により対応可否がありますので弊社営業窓口にお問い合わせください。価格はオプションになります。

※オプションは全て別途お見積りとなるため、弊社営業窓口にお問い合わせください。

## パッチワークストライプシアーカーテン

【使用品番】  
L：AC5620・AC5619・AC5618  
R：AC5618・AC5619・AC5620

### 基本縫製仕様

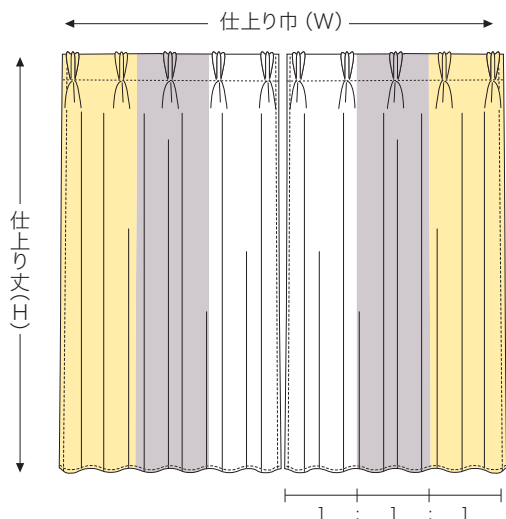
ヒダ倍率 約2倍  
吊り元 3つ山  
サイド 約2.5cmダブル折返し  
裾 ウェイト生地巻  
巾継ぎ部分 インターロック

### 製作可能サイズ

最大仕上り巾650cm  
最大仕上り丈280cm

### デザインサイズ

パッチワークは窓サイズの均等割付3分割



## 特殊カーテンスタイル 約2倍ヒダ・タッセルなし 円(税別)/cm

仕上り巾▶ 仕上り丈▼	～150 (ヨコ)	200 (ヨコ)	250 (ヨコ)	300 (ヨコ)	350 (ヨコ)
～120	29,300	36,200	41,300	46,400	53,300
～140	31,100	38,200	43,500	48,700	55,900
～160	32,800	40,200	45,600	51,000	58,400
～180	34,600	42,100	47,800	53,400	60,900
～200	36,400	44,200	50,000	55,700	63,500
～220	38,200	46,100	52,100	58,000	66,000
～240	40,000	48,200	54,300	60,300	68,600
～260	41,800	50,200	56,400	62,700	71,100

- パッチワークのデザイン比率がデザインサイズの数値であれば、左表の価格になりますが、比率を変更する場合はオプションとなります。
- デザイン比率の最小サイズは 12cm(1cm 単位で設定可能) となります。
- 施工例写真と同様のデザイン比率最小仕上り巾は 72cm(両開き) となります。
- 生地は AC5618～AC5622 の中から3色お選びいただき、色順をご指定ください。
- ヒダ倍率、吊り元、裾の縫製仕様を変更する場合はオプションとなるので、別途ご指示ください。
- 別柄の場合はオプションとなります。ただし、柄が異なる生地の組み合わせは、縫製や洗濯後に不具合が出る場合があります。

※オプションは全て別途お見積りとなるため、弊社営業窓口にお問い合わせください。



## ストレートフラットバランス（ボトム型ボーダー）

特殊掛率品  
(カーテンスタイル)

ストレートフラットバランスにアクセントでボーダーをあしらったスタイル。  
シンプルながらも、モダンさと高級感を演出できます。

見本帳本体掲載 P.141



$$\text{仕上り巾} = W1 + W2 + W3$$

【使用品番】  
ベース      ボーダー  
AC5499 × AC5502

※バランスの仕上り丈は、カーテンの仕上り丈又はバランス取付け高さの  
約10～15%を目安にしてください。

### 特殊バランス 約1倍ヒダ・ボンディング(芯地)入り 円(税別)/cm

ボンディング の仕様	仕上り巾▶ 仕上り丈▼	～140	～190	～240	～290	～340	～390
ソフト タイプ	～40	26,100	33,800	42,200	50,000	58,400	66,100
	～50	26,100	33,800	42,200	50,000	58,400	66,100
ハード タイプ	～40	31,200	40,700	50,900	60,400	70,600	80,100
	～50	32,700	42,700	53,500	63,500	74,300	84,300

- バランスの取付け方法についてはP.78をご覧ください。
  - ベース生地、ボーダー生地は AC5494 ～ AC5510 から選びください。
  - 別柄の場合はオプションとなります。ただし、柄が異なる生地の組み合わせは、縫製や洗濯後に不具合が出る場合があります。
  - 裾部ボーダー巾はサイズ変更が可能です。最小巾は 5cm となります。
- ※オプションは全て別途お見積りとなるため、弊社営業窓口にお問い合わせください。

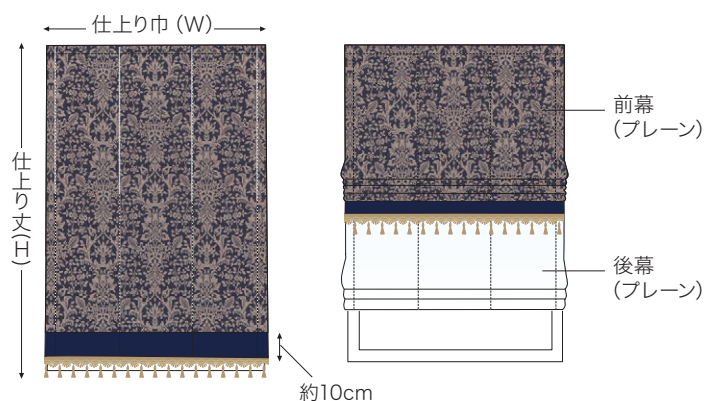


## ツインシェード(ボトム型ボーダートリム付)

特殊掛率品  
(カーテンスタイル)

前幕にボーダーとトリムをあしらったシェードスタイル。  
シンプルながらもワンランク上の窓周りを楽しみたい方に。

見本帳本体掲載 P.142



### 【使用品番】

(前幕) AC5373 ボーダー : AC5502 トリム : FN500  
(後幕) AC5627

### 製作範囲

コード式 巾30〜290cm、丈50〜300cm  
ドラム式 巾40〜400cm、丈50〜300cm

### 特殊ツインシェード(プレーン+プレーン)

円(税別)/cm

メカ仕様	ドラム式				
	コード式: 下記価格表〜3,000円(最小仕上り巾18cm)				
仕上り巾▶ 仕上り丈▼	40〜60 (1W)	〜90 (2W)	〜140 (3W)	〜190 (4W)	〜240 (5W)
81〜100	52,500	59,000	82,300	97,300	122,000
〜120	53,600	60,000	83,400	99,400	124,000
〜140	58,400	64,900	92,700	109,600	137,600
〜160	60,200	66,700	94,400	112,400	140,400
〜180	65,500	72,000	103,300	122,600	153,800
〜200	66,500	73,000	104,300	124,700	155,800
〜220	71,700	78,200	112,700	134,100	169,700

※ドラム式 巾30〜39cm(スリムタイプ)は最大丈200cm。価格は巾40cmと同価格。

- 前幕ベース生地は AC5371〜AC5373、トリムはFN494〜FN504からお選びください。
- 別柄の場合はオプションとなります。ただし、柄が異なる生地との組み合わせは、縫製や洗濯後に不具合が出る場合があります。
- ボーダー丈は約10cm、裾部にトリムを縫い付けるため、ボーダーの見え丈は約8cm程度となります。ボーダー丈は変更可能ですが、価格はオプションになります。
- トリムフリンジ部分は仕上り丈に含みます。
- 後幕は前幕よりサイズが巾・丈ともに1cm小さくなります。幕体を降ろした状態では、裾部トリムフリンジ部分から後幕裾部が見える状態となりますのでご了承ください。

※オプションは全て別途お見積りとなるため、弊社営業窓口にお問い合わせください。

Pick up style

Shade style

Curtain style

Accessory

Sewing

Function

Style guide

Maintenance

ツインシェード(ボトム型ボーダートリム付)

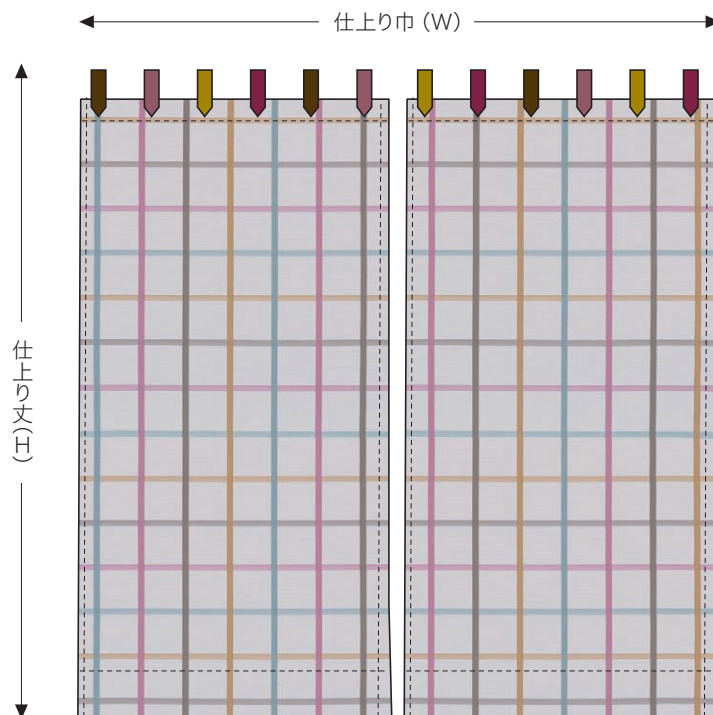
## カラフルタブカーテン

チェックに合わせた4色のタブでカラフルに。  
お好みのカラーでコーディネートを楽しんで。

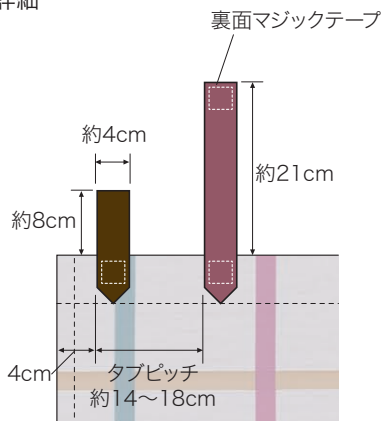
見本帳本体掲載 P.44





特殊掛率品  
(カーテンスタイル)

## タブ詳細



## カラフルタブカーテン

## 【使用品番】

タブ：AC5068・AC5075・AC5070・AC5076

ベース生地：AC5093

## 基本縫製仕様

ヒダ倍率	約1倍
吊り元	タブ仕様
サイド	2.5cmダブル折返し
裾	10cmダブル折返し
タッセル	舟型タッセル (タブ生地4色、またはベース生地の中から1色お選びいただけますが、ご指定のない場合はベース生地で製作いたします。)

## 製作可能サイズ

最大仕上り巾940cm

最大仕上り丈380cm

## 特殊カーテンスタイル 約1倍ヒダ・タッセル含む 円(税別)/cm

仕上り巾▶ 仕上り丈▼	～170 (2巾)	～270 (3巾)	～370 (4巾)	～470 (5巾)
～120	35,800	49,300	62,800	76,300
～140	35,800	49,300	62,800	76,300
～160	35,800	49,300	62,800	76,300
～180	39,900	55,400	70,900	86,400
～200	39,900	55,400	70,900	86,400
～220	43,900	61,500	79,000	96,900
～240	43,900	61,500	79,000	96,900
～260	43,900	61,500	79,000	96,900

- ご注文は生地を伸ばしたフラットな状態で承ります。仕上り巾はレール長に対して、約1.5倍をおすすめします。施工例写真はヒダ倍率約1.5倍で製作しています。
  - タブ裏面は、マジックテープ仕様となりボールへの着脱が簡単にできます。
  - タブの間隔は約14～18cmで仕上り巾に合わせて均等割付けをします。
  - ベース生地はAC5093～AC5094の中から1色、タブ生地はAC5064～AC5076の中から4色お選びください。
  - ベース生地AC5094の場合は、タブ生地AC5072・AC5064・AC5069・AC5071をおすすめします。
  - タブ生地は別柄に変更可能ですが、生地により対応可否がありますので弊社営業窓口にお問い合わせください。価格はオプションになります。
- ※オプションは全て別途お見積りとなるため、弊社営業窓口にお問い合わせください。

## Shade Point

サンゲツシェードのこだわり

すっきりとした窓周りを叶えるシェードスタイル。

サンゲツはシェードのカラー、メカの細部まで細やかなこだわりを追求しています。


### Point 1 選べるメカ、2カラー

シェードメカはホワイトが標準仕様ですが、オプションでヘッドレールとドラム式チェーンをブラウンに変更できます。

ご注文の際にご指定ください。



ホワイト（標準仕様）



ブラウン（オプション仕様）

※ブラウン色をご指定の場合でも、ウエイトバーの色はホワイトですのでご了承ください。  
※コード式でブラウン色のご指定をいただいた場合、ヘッドレールはブラウン、コードは下の6色から幕体のカラーに合わせて製作いたします。

### Point 2 幕体に合わせた6カラーパーツ

昇降コード・コードアジャスター・シェイパーテープは、幕体のカラーに合わせて6つのカラーから選択し設定しています。

シェードスタイルの仕上りを考えたオリジナル仕様です。

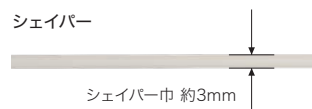
	昇降コード	コードアジャスター	シェイパーテープ
○ ホワイト			
● ベージュ			
● ローズ			
● グリーン			
● グレー			
● ダーク			



### Point 3 すっきりシャープなシェイパー

一般的なシャープシェードのシェイパーと比較すると、細いタイプのシェイパーを使用しています。

陰影が目立ちにくく、シャープシェードをよりすっきりシャープに見せる、サンゲツの「こだわり」です。




#### こだわりポイント

通常のシェイパーよりも細いので、影が目立ちにくく、よりシャープでモダンな印象に仕上がります。



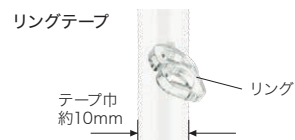
サンゲツのシェイパー



一般的なシェイパー

### Point 4 細く目立たないリングテープ

一般的なシェードメカのリングテープと比較すると、細いタイプのテープを使用しています。透過性の高いシア生地の場合は、スッキリとした印象に仕上がります。



#### こだわりポイント

細いリングテープを使用しているので、スッキリとした印象。生地デザインや外観を損なわない仕様です。



サンゲツのリングテープ



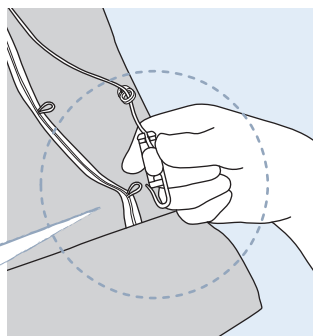
一般的なリングテープ

### Point 5 幕体の取外しが簡単

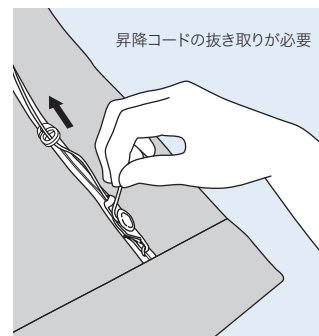
コードアジャスターやリングから昇降コードを外さずに、幕体を取外せる仕様です。昇降コードの抜き取りや高さ調整の必要がないので、一般的なコードアジャスターと比較すると簡単に取外し・取付けができます。メンテナンスに配慮した仕様です。

#### こだわりポイント

昇降コードをアジャスターから抜かず、取外しが可能です。



サンゲツの昇降コードの取外し



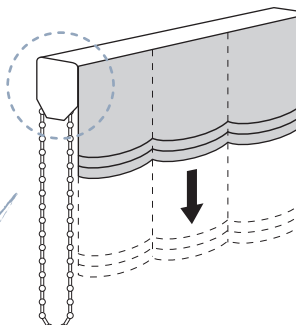
一般的な昇降コードの取外し

### Point 6 生地を傷めないメカ構造

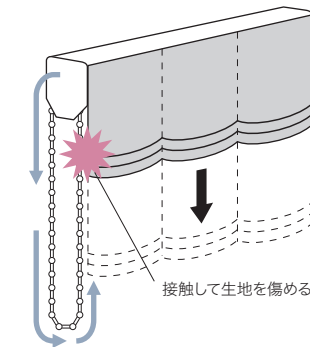
一般的なシングルタイプのドラム式メカはシェードを降ろす時にチェーンが回転し、幕体を巻き込んだり接触して生地を傷める可能性があります。サンゲツのドラム式メカは独自の機構で、シェードを降ろす時にチェーンが回転せず生地の傷みを軽減、幕体の下降がスムーズな仕様です。

#### こだわりポイント

独自の機構でチェーンが回転せず、生地を傷めません。



サンゲツのドラム式メカ



一般的なドラム式メカ

※掲載商品の仕様は本見本帳発行時のものです。品質の改善により、やむを得ず仕様を変更させていただく場合があります。



窓にフィットしたシェードスタイルは、  
窓周りをすっきりコンパクトにスタイリングする人気のシリーズです。

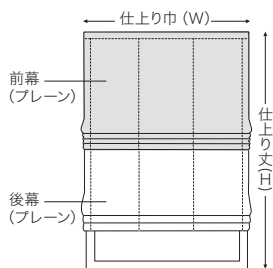
## ツインシェード

プレーン+プレーン／プレーン+シャープ



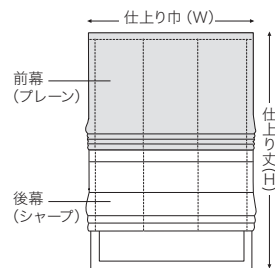
### プレーン+プレーン

WTTP-1



### プレーン+シャープ

WTTQ-1



#### 製作可能サイズ

コード式 巾30～290cm 丈50～300cm  
ドラム式 巾40～400cm 丈50～300cm

- ツインシェードのドラム式は片側操作となります。
- 後幕は前幕よりサイズが巾・丈ともに1cm小さくなります。
- シャープシェードのシェイパーピッチは仕上り丈100cm未満は12cm、100cm～220cmは15cm、221cm以上は20cm間隔となります。

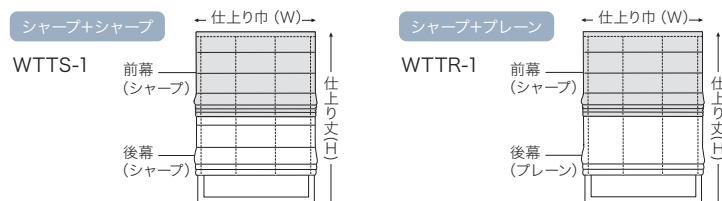


ツインシェード(プレーン+プレーン)



## ツインシェード

シャープ+シャープ / シャープ+プレーン



製作可能サイズ コード式 巾30~290cm 丈50~300cm ドラム式 巾40~400cm 丈50~300cm

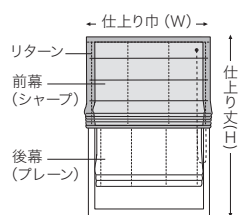
- ツインシェードのドラム式は、片側操作となります。
- 後幕は前幕よりサイズが巾・丈ともに1cm小さくなります。
- シャープシェードのシェイパーピッチは、仕上り丈100cm未満は12cm、100cm~220cmは15cm、221cm以上は20cm間隔となります。



ツインシェード(シャープ+シャープ)

## ツインシェード

フロント操作リターン付



上部・両サイドを  
リターン仕様  
にした状態

製作可能サイズ コード式 巾30~290cm 丈50~300cm

- 前幕のサイズは後幕より、巾は+10cm (左右+5cmずつ)、丈は+7cm (上部+2cm、裾+5cm) となります。
- 前幕の仕上り丈についてはご指定も可能です。ご注文方法の詳細はP.91をご覧ください。

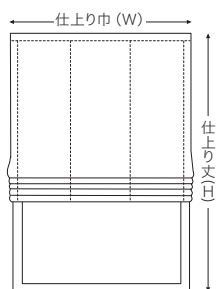


ツインシェード フロント操作リターン付

## プレーンシェード



WTPS-1



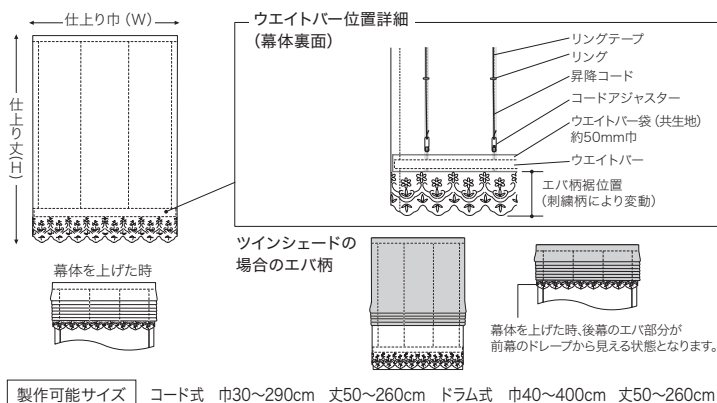
製作可能サイズ

コード式 巾30~290cm 丈50~300cm  
ドラム式 巾40~400cm 丈50~300cm



プレーンシェード

## ブレースシェード エバ柄




ブレースシェード エバ柄

## ブレースシェード トリム付



WTPS-3



製作可能サイズ

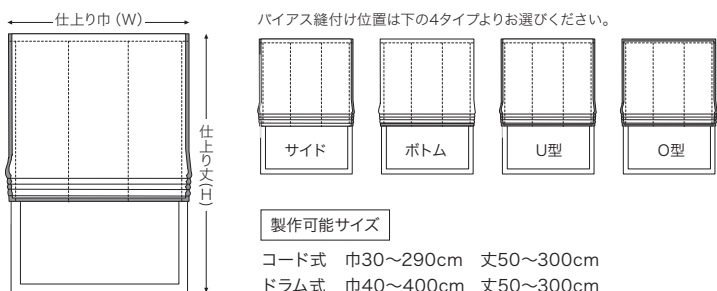
コード式 巾30~290cm 丈50~300cm  
ドラム式 巾40~400cm 丈50~300cm

●仕上り丈はトリムを含みます。



ブレースシェード トリム付

## ブレースシェード バイアス付



バイアス縫付け位置は下の4タイプよりお選びください。

サイド

ボトム

U型

O型

製作可能サイズ

コード式 巾30~290cm 丈50~300cm  
ドラム式 巾40~400cm 丈50~300cm

●生地とコーディネートしたバイアステープを付けておりますが、ご指定のある場合はP.57よりお選びください。



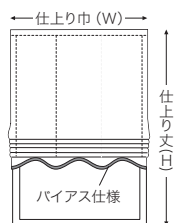
ブレースシェード バイアス付(U型)



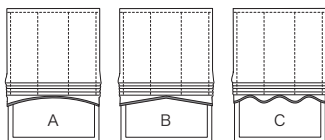
## プレーンシェード ボトムデザイン



### WTPB



ボトムデザインは  
A～Cの3タイプより  
お選びください。



#### 製作可能サイズ

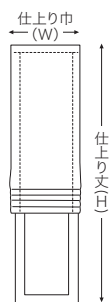
コード式 巾30～290cm 丈50～300cm  
ドラム式 巾40～400cm 丈50～300cm

- 仕上り丈はボトムデザイン部分を含み、裾はバイアス付になります。
- ボトム丈は約10cmですが、A・Bタイプで4ウェーブ以上の場合は約15cmになります。
- 生地とコーディネートしたバイアステープを付けておりますが、ご指定のある場合はP.57よりお選びください。



プレーンシェード ボトムデザイン(Cタイプ)

## プレーンシェード スリムタイプ



#### 製作可能サイズ

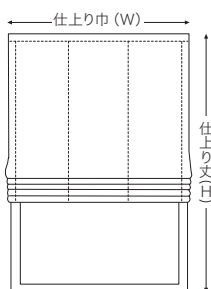
コード式 巾18～29cm 丈50～300cm  
ドラム式 巾30～39cm 丈50～200cm

- 生地の厚みや硬さによって、たたみ代の仕上りが若干異なります。



プレーンシェード スリムタイプ

## プレーンシェード 遮光裏地付



#### 製作可能サイズ

コード式 巾30～290cm 丈50～300cm  
ドラム式 巾40～400cm 丈50～300cm



屋外から見てもすっきりとした仕上り

- ピンホール（針穴）から光が漏れないよう特殊な縫製を施しています。

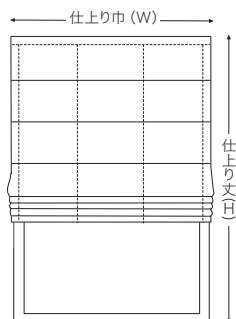


プレーンシェード 遮光裏地付

## シャープシェード



WTSH-1



## 製作可能サイズ

コード式 巾30～290cm 丈50～300cm  
 ドラム式 巾40～400cm 丈50～300cm

- シェイパーピッチは、仕上り丈100cm未満は12cm、100cm～220cmは15cm、221cm以上は20cm間隔となります。
- 生地によっては丈の短いものの方が丈の長いものより価格が高くなる場合がありますがご了承ください。



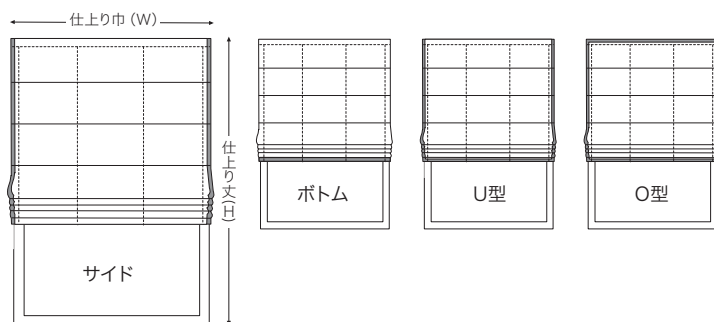
シャープシェード

## シャープシェード

## バイアス付



バイアス縫付け位置は下の4タイプよりお選びください。



## 製作可能サイズ

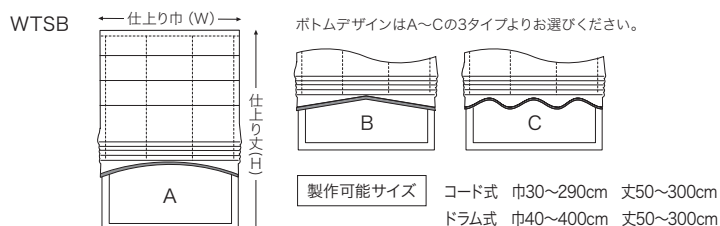
コード式 巾30～290cm 丈50～300cm  
 ドラム式 巾40～400cm 丈50～300cm

- シェイパーピッチは、仕上り丈100cm未満は12cm、100cm～220cmは15cm、221cm以上は20cm間隔となります。
- 生地によっては丈の短いものの方が丈の長いものより価格が高くなる場合がありますがご了承ください。
- 生地とコーディネートしたバイアステープを付けておりますが、ご指定のある場合はP.57よりお選びください。



シャープシェード バイアス付(O型)

## シャープシェード ボトムデザイン

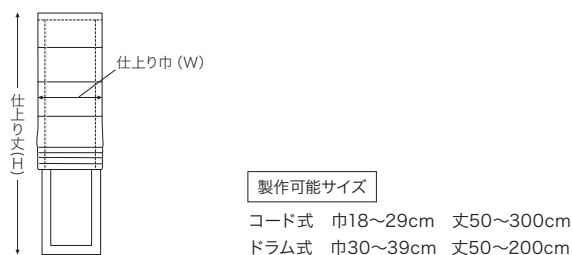


- 仕上り丈はボトムデザイン部分を含み、裾はバイアス付になります。
- ボトム丈は約10cmですが、A・Bタイプで4ウェーブ以上の場合は約15cmになります。
- 生地とコーディネートしたバイアステープを付けておりますが、ご指定のある場合はP57よりお選びください。
- シェイパーピッチは、仕上り丈100cm未満は12cm、100cm～220cmは15cm、221cm以上は20cm間隔となります。
- 生地によっては丈の短いものの方が丈の長いものより価格が高くなる場合がありますがご了承ください。



シャープシェード ボトムデザイン(Bタイプ)

## シャープシェード スリムタイプ

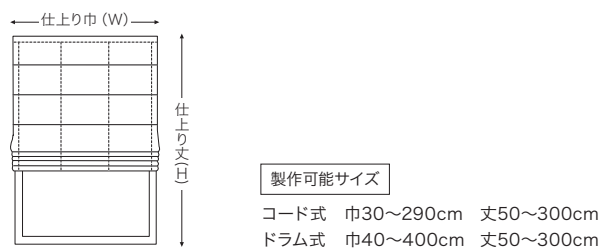


- シェイパーピッチは、仕上り丈100cm未満は12cm、100cm～220cmは15cm、221cm以上は20cm間隔となります。
- 生地によっては丈の短いものの方が丈の長いものより価格が高くなる場合がありますがご了承ください。
- 生地の厚みや硬さによって、たたみ代の仕上りが異なります。



シャープシェード スリムタイプ

## シャープシェード 遮光裏地付



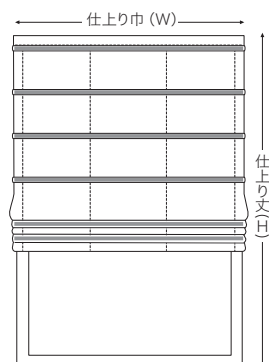
- シェイパーピッチは、仕上り丈100cm未満は12cm、100cm～220cmは15cm、221cm以上は20cm間隔となります。
- 生地によっては丈の短いものの方が丈の長いものより価格が高くなる場合がありますがご了承ください。



シャープシェード 遮光裏地付



## シャープシェード カラーバー



カラーバリエーション  
カラーバーをセットした際の色の見え方

レッドバーの場合




イエローバーの場合




グリーンバーの場合



ブルーバーの場合



ブラウンバーの場合



ブラックバーの場合



### 製作可能サイズ

コード式 巾30～290cm 丈50～300cm

ドラム式 巾40～400cm 丈50～300cm

- カラーバーのピッチは、仕上り丈100cm以下は約15cm、101cm以上は約20cm間隔の均等割付けとなります。
- カラーバーは使用する生地によって色の見え方が異なります。
- 生地のリピートによっては丈の短いものの方が丈の長いものより価格が高くなる場合がありますがご了承ください。

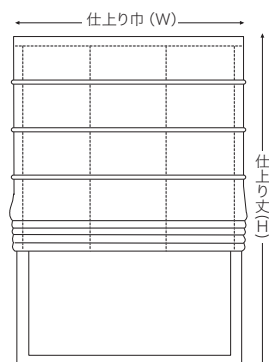


シャープシェード カラーバー:イエロー、グリーン

## フロントバーシェード



WTFB-1



シャープに美しくたたみ上がります。

### 製作可能サイズ

コード式 巾30～290cm 丈50～300cm

ドラム式 巾40～400cm 丈50～300cm

- シェイバーピッチは仕上り丈により変動します。  
約23.5cm～35cmの間で均等に割付けします。



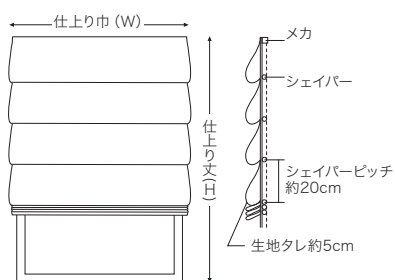
フロントバーシェード



## タックシェード



WTTA-1



製作可能サイズ

コード式 巾30～290cm  
丈50～300cm  
ドラム式 巾40～400cm  
丈50～300cm

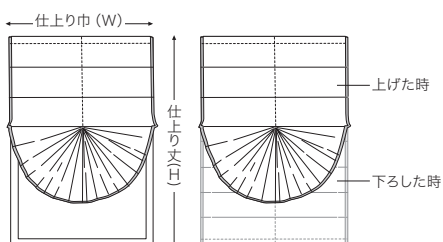


タックシェード

## ファンシェード



WTFA-1



製作可能サイズ

ドラム式 巾 60 ～176cm  
丈 102～300cm

- 丈は巾の1.7倍以上必要です。
- 生地とコーディネートしたバイアステープを付けておりますが、ご指定のある場合はP.57よりお選びください。

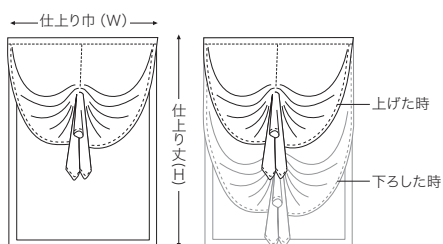


ファンシェード

## ソフトシェード



WTFT-1



製作可能サイズ

ドラム式 巾 50～190cm  
丈 60～300cm

- 丈は巾の1.2倍以上必要です。



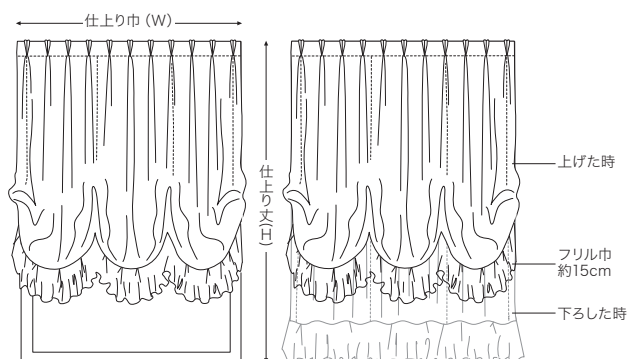
ソフトシェード

## バルーンシェード

共生地フリル付



WTBS-2



## 製作可能サイズ

コード式 巾30～290cm 丈50～300cm

ドラム式 巾40～400cm 丈50～300cm

- 吊り元はヒダ倍率約2倍、3つ山ヒダです。
- スワッグの巾は均等に割付けします。
- 出窓へ取付ける場合はP.94をご覧ください。



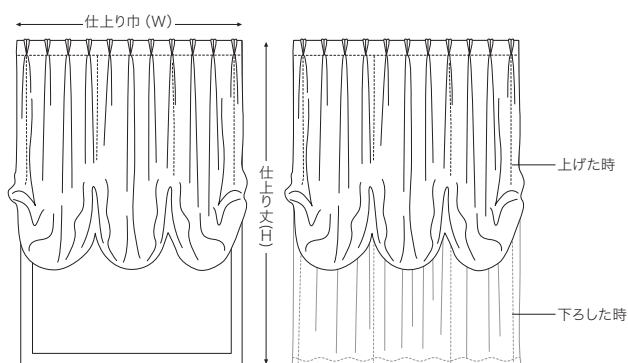
バルーンシェード 共生地フリル付

## バルーンシェード

フリル無



WTBS-1



## 製作可能サイズ

コード式 巾30～290cm 丈50～300cm

ドラム式 巾40～400cm 丈50～300cm

- 吊り元はヒダ倍率約2倍、3つ山ヒダです。
- スワッグの巾は均等に割付けします。
- 出窓へ取付ける場合はP.94をご覧ください。

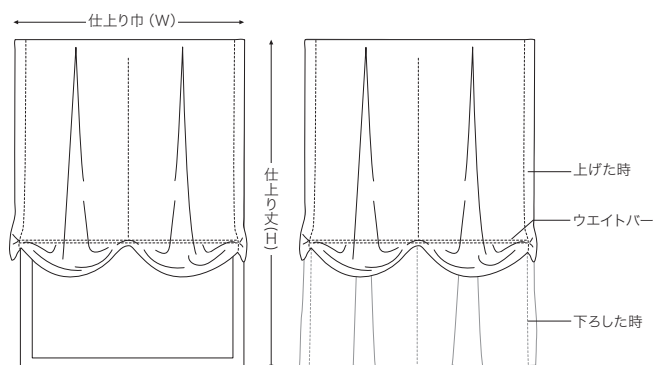


バルーンシェード フリル無

## バルーンフラットシェード



WTBF-1



### 製作可能サイズ

コード式 巾60～350cm 丈50～300cm  
ドラム式 巾60～400cm 丈50～300cm

- 吊り元はヒダ倍率約1.3倍の逆ボックスヒダです。
- スワッグの巾は均等に割付けします。
- 幕体の内寄りを防ぐため、生地裏側にウエイトバーが入ります。
- 透過性の高い生地の場合、ウエイトバーが目立ちます。

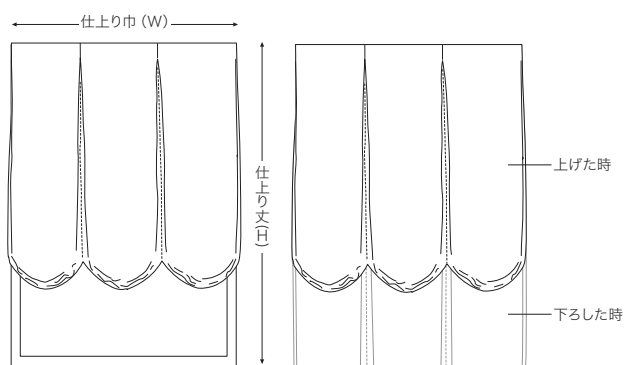


バルーンフラットシェード

## バルーンボックスシェード



WTBB-1



### 製作可能サイズ

コード式 巾30～290cm 丈50～300cm  
ドラム式 巾40～400cm 丈50～300cm

- 吊り元はヒダ倍率約1.8倍、逆ボックスヒダです。
- スワッグの巾は均等に割付けします。



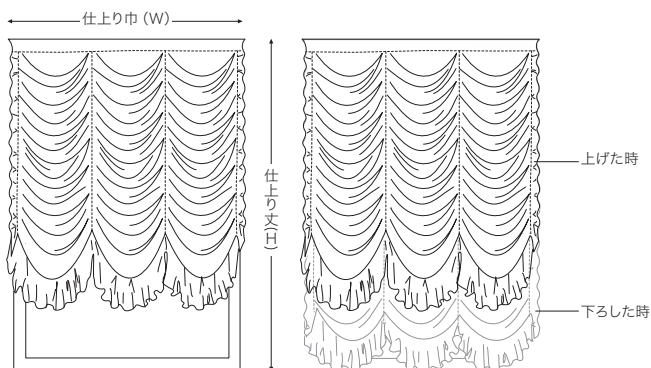
バルーンボックスシェード



## オーストリアンシェード



WTOS-2



## 製作可能サイズ

コード式 巾30~290cm 丈50~300cm

ドラム式 巾40~400cm 丈50~300cm

- タテ方向に約2.5倍の生地を使用します。
- スワッグの巾は均等に割付けします。
- フリル巾は、丈200cm未満は約15cm、丈200cm以上は約20cmです。
- 内寄り防止のガイドコード付です。
- 出窓へ取付ける場合は、P.94をご覧ください。
- スタイルの特性上、連装で取付けた場合に幕体の間に隙間が発生し、光が漏れる場合があります。

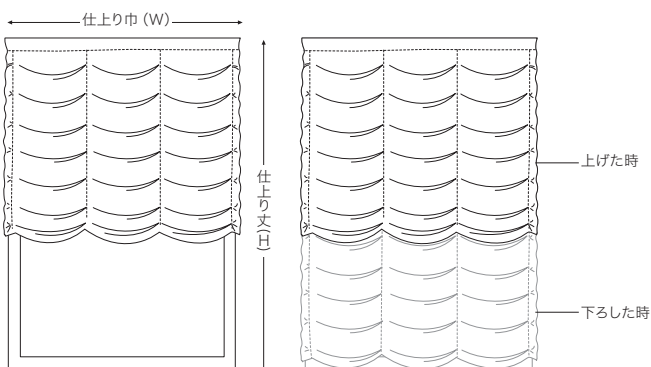


オーストリアンシェード

## オーストリアンナチュラルシェード



WTON-1



## 製作可能サイズ

コード式 巾30~290cm 丈50~300cm

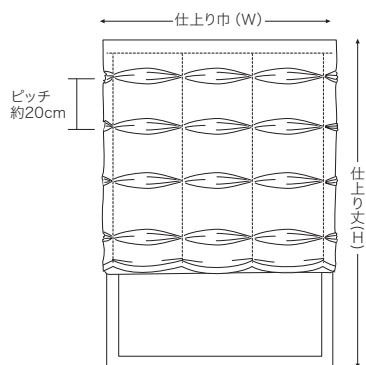
ドラム式 巾40~400cm 丈50~300cm

- タテ方向に約2倍の生地を使用します。
- スワッグの巾は均等に割付けします。
- 内寄り防止のガイドコード付です。
- 出窓へ取付ける場合は、P.94をご覧ください。
- スタイルの特性上、連装で取付けた場合に幕体の間に隙間が発生し、光が漏れる場合があります。



オーストリアンナチュラルシェード

## キャンディシェード



### 製作可能サイズ

コード式 巾30～290cm 丈50～300cm  
ドラム式 巾40～400cm 丈50～300cm

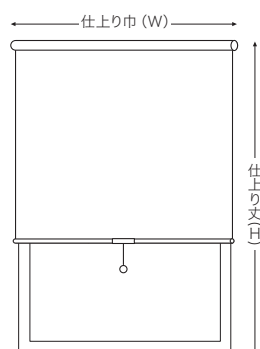
- 操作時、柄と柄の中間部が引き上げられます。
- スタイルの特性上、連装で取付けた場合に幕体の間に隙間が発生し、光が漏れる場合があります。



キャンディシェード

## ロールスクリーン

### プリエフ加工




### 部品カラー

#### ヘッドレール



ホワイト(標準仕様) ベージュ ブラウン

#### ブルコード



ホワイト(標準仕様) ベージュ ブラウン  
※ヘッドレール、ウエイトバー、チェーン又はブルコードの色は共通になります。

#### ブルグリップ (ブルコード式オプション)



メタル プラスホワイト プラスブラウン

### 製作可能サイズ

チェーン式 巾30cm～  
丈10～300cm  
ブルコード式 巾30cm～  
丈10～300cm

- 製作可能寸法は巾：丈＝1：3以内となります。
- 最大製作巾＝有効巾－10cm（生地の有効巾により異なります。）
- プリエフ加工品は生地の透け感や色合いが変わる場合があります。
- カーテン生地はプリエフ加工により機能性が変わりますのでご注意ください。
- プリエフ加工品は非防災です。
- メカの詳細及びご注文方法はP.92をご覧ください。



ロールスクリーン(チェーン式)





## Curtain Style

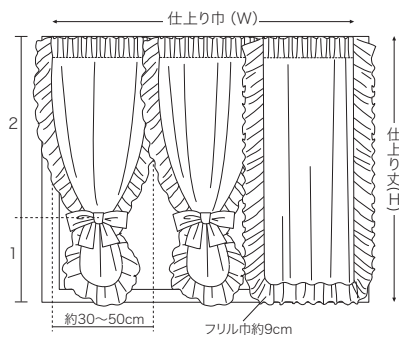
カーテンスタイル

オーダーカーテンならではのアレンジスタイル。  
イメージに合わせて華やかさや個性をプラスした、自分だけのカーテンを。

### セパレーツ 共生地フリル付



WTSP-2



オプションでフラワータッセルも  
対応可能です。

#### 基本縫製仕様

ヒダ倍率 約2倍  
吊り元 ギャザーヒダ

- タッセルの取付け位置は、カーテン丈の裾から約3分の1が美しい仕上りです。
- 吊り元は3つ山ヒダへ変更可能です。



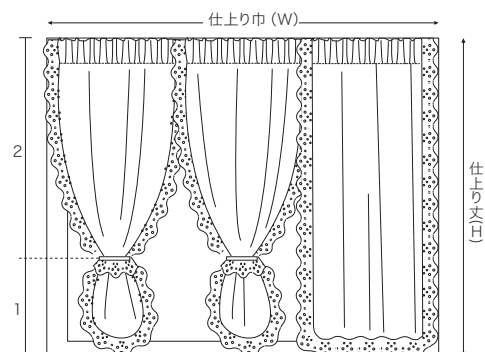
セパレーツ 共生地フリル付



## セパレーツ トリム付



WTSP-3



### 基本縫製仕様

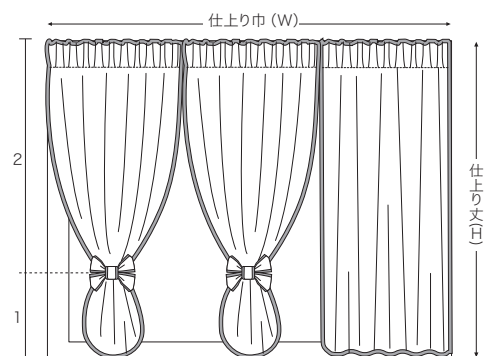
ヒダ倍率 約2倍  
吊り元 ギャザーヒダ

- タッセルの取付け位置は、カーテン丈の裾から約3分の1が美しい仕上りです。
- 吊り元は3つ山ヒダへ変更可能です。



セパレーツ トリム付

## セパレーツ バイアス付



### 基本縫製仕様

ヒダ倍率 約2倍  
吊り元 ギャザーヒダ

- タッセルの取付け位置は、カーテン丈の裾から約3分の1が美しい仕上りです。
- 吊り元は3つ山ヒダへ変更可能です。



セパレーツ バイアス付

Pick up style

Shade style

Curtain style

Accessory

Sewing

Function

Style guide

Maintenance

セパレーツ

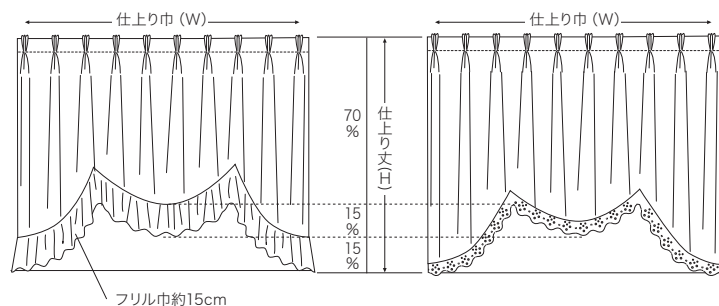
## スカラップM型

共生地フリル付 / トリム付



WTSM-2

WTSM-3



## 基本縫製仕様

ヒダ倍率 約2.5倍  
 吊り元 3つ山ヒダ

- 両端のウェーブは、仕上り巾の4分の1を目安に割付けします。
- ウェーブ数は、3ウェーブのみです。
- 出窓の場合、それぞれの面に合わせてウェーブの割付けをします。  
ただし、一辺の巾が30cm未満の場合は均等に割付けします。
- ヒダ倍率と吊り元の変更が可能です。  
(ヒダ倍率約2倍、ギャザーヒダ、2つ山ヒダ、ボックスヒダ)
- 裾部のカーブの繰り上げ比率は変更可能です。



スカラップM型 共生地フリル付



スカラップM型 トリム付

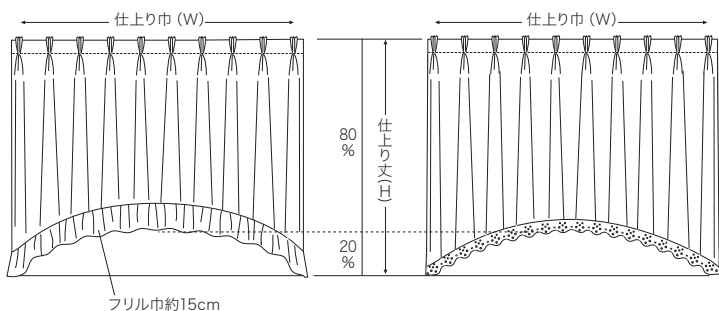
## スカラップR型

共生地フリル付 / トリム付



WTSR-2

WTSR-3



## 基本縫製仕様

ヒダ倍率 約2.5倍  
 吊り元 3つ山ヒダ

- ヒダ倍率と吊り元の変更が可能です。  
(ヒダ倍率約2倍、ギャザーヒダ、2つ山ヒダ、ボックスヒダ)
- 裾部のカーブのカット比率は変更可能です。



スカラップR型 共生地フリル付



スカラップR型 トリム付

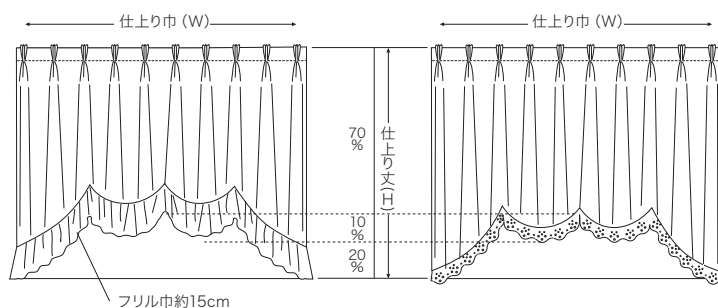
## スカラップS型

共生地フリル付 ／ トリム付



WTSS-2

WTSS-3



### 基本縫製仕様

ヒダ倍率 約2.5倍

吊り元 3つ山ヒダ

- 出窓の場合、それぞれの面に合わせてウェーブの割付けをします。  
ただし、一辺の巾が30cm未満の場合は、均等に割付けします。
- 偶数のウェーブ数にて両開きへ変更可能です。
- ヒダ倍率と吊り元の変更が可能です。  
(ヒダ倍率約2倍、ギャザーヒダ、2つ山ヒダ、ボックスヒダ)
- 裾部のカーブの繰り上り比率は変更可能です。



スカラップS型 共生地フリル付



スカラップS型 トリム付

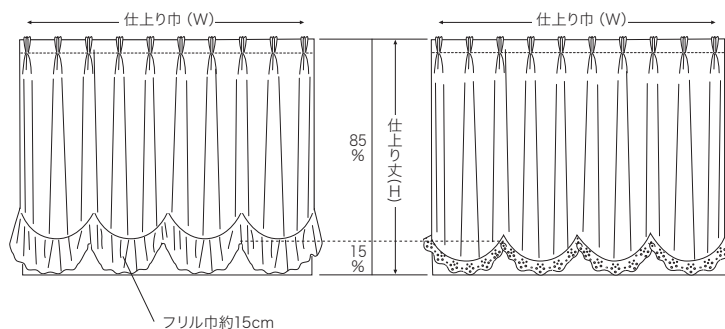
## スカラップW型

共生地フリル付 ／ トリム付



WTSW-2

WTSW-3



### 基本縫製仕様

ヒダ倍率 約2.5倍

吊り元 3つ山ヒダ

- 出窓の場合、それぞれの面に合わせてウェーブの割付けをします。  
ただし、一辺の巾が30cm未満の場合は、均等に割付けします。
- 偶数のウェーブ数にて両開きへ変更可能です。
- ヒダ倍率と吊り元の変更が可能です。  
(ヒダ倍率約2倍、ギャザーヒダ、2つ山ヒダ、ボックスヒダ)
- 裾部のカーブの繰り上り比率は変更可能です。



スカラップW型 共生地フリル付



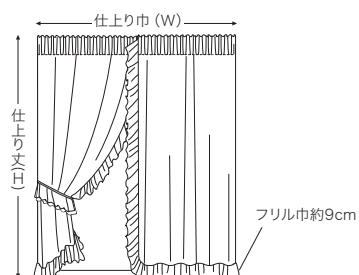
スカラップW型 トリム付



## センタークロス 共生地フリル付



WTRS-2



基本縫製仕様

ヒダ倍率 約2.5倍  
吊り元 ギャザーヒダ

- ダブルフリルタッセルが付きます。
- 巾は丈の約1.7倍以下で製作可能です。
- ヒダ倍率と吊り元の変更が可能です。(ヒダ倍率約2倍、3つ山ヒダ)

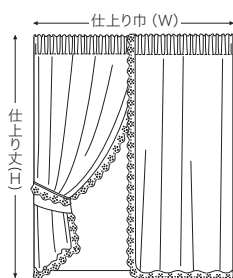


センタークロス 共生地フリル付

## センタークロス トリム付



WTRS-3



基本縫製仕様

ヒダ倍率 約2.5倍  
吊り元 ギャザーヒダ

- トリムタッセルが付きます。
- 巾は丈の約1.7倍以下で製作可能です。
- ヒダ倍率と吊り元の変更が可能です。(ヒダ倍率約2倍、3つ山ヒダ)

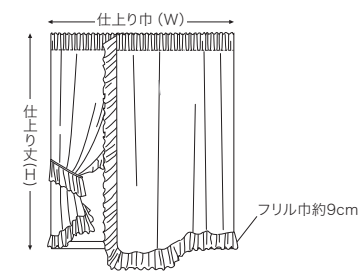


センタークロス トリム付

## クロスオーバー 共生地フリル付



WTCS-2



基本縫製仕様

ヒダ倍率 約2.5倍  
吊り元 ギャザーヒダ

- フリルタッセルが付きます。
- レール正面付け (Bフック) の場合、中央の交差部分は縫付けが標準となります。
- 中央の交差部分は仕上り巾の約3分の1になります。 ●巾は丈の2倍以下で製作可能です。
- ヒダ倍率と吊り元の変更が可能です。(ヒダ倍率約2倍、3つ山ヒダ)

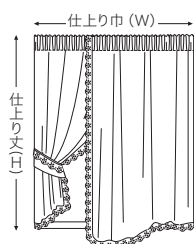


クロスオーバー 共生地フリル付

## クロスオーバー トリム付



WTCS-3



## 基本縫製仕様

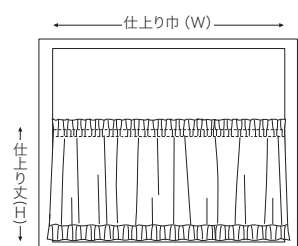
ヒダ倍率 約2.5倍  
吊り元 ギャザーヒダ

- トリムタッセルが付きます。
- レール正面付け (Bフック) の場合、中央の交差部分は縫付けが標準となります。
- 中央の交差部分は、仕上り巾の約3分の1になります。
- 巾は丈の2倍以下で製作可能です。
- ヒダ倍率と吊り元の変更が可能です。(ヒダ倍率約2倍、3つ山ヒダ)



クロスオーバー トリム付

## カフェカーテン 共生地フリル付



## 基本縫製仕様

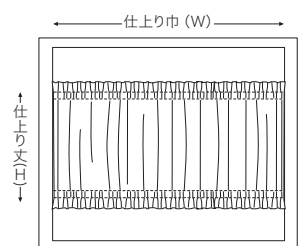
ヒダ倍率 約2倍  
吊り元 ギャザーヒダ (ボール通し)  
フリル巾 約7cm

- 仕上り丈はボール通し上部からフリル下部までです。(上部約3cmのフリルは含みません。)
- ボール通しの縫い巾は約4cmです。
- カフェカーテン用レールは含まれていません。



カフェカーテン 共生地フリル付

## カフェカーテン ダブルポール



## 基本縫製仕様

ヒダ倍率 約3倍  
吊り元 ギャザーヒダ (ボール通し)

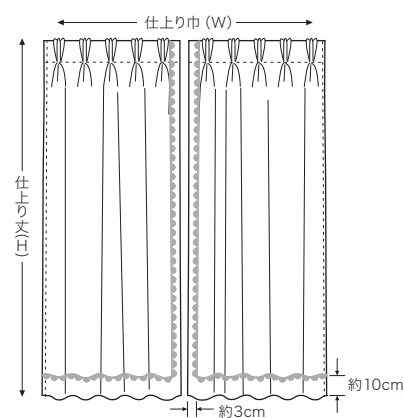
- 仕上り丈はボール通し上部からボール通し下部までです。(上下約3cmのフリルは含みません。)
- ボール通しの縫い巾は約4cmです。
- カフェカーテン用レールは含まれていません。



カフェカーテン ダブルポール




## トリム付カーテン



## 基本縫製仕様

ヒダ倍率 約2倍  
吊り元 3つ山ヒダ



サイドトリム



インサイドトリム

## トリムデザイン



サイドトリム I型



インサイドトリム I型



サイドトリム L型



インサイドトリム L型



ボトム型



インサイドボトム型

- 使用するトリムに合わせて取付け位置が指定できます。
- ご指定のない場合は、タテ方向は端から約3cm、ヨコ方向は裾から約10cmの位置に縫い付けます。
- シアー、レースカーテンにもトリム付が可能です。
- サイドトリム L型、ボトム型はトリムの裾が仕上り丈となり、裾から光が漏れる場合があります。

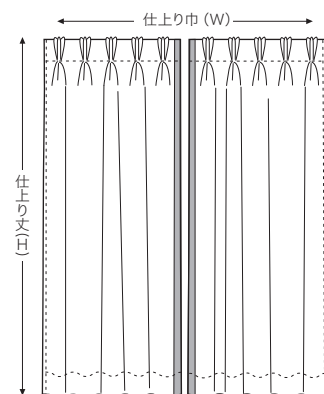


トリム付カーテン(インサイドトリム L型)

## テーピング付カーテン



アクセント生地を挟み込んで縫製した、シャープで軽快な印象のテーピング付カーテンです。



## テーピングデザイン



I型



L型



U型



O型



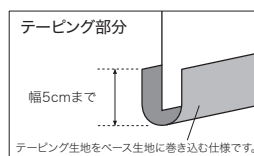
トップ型



ボトム型

## 基本縫製仕様

ヒダ倍率 約2倍  
吊り元 3つ山ヒダ



- テーピング縫製は幅5cmまでとなり、1cm単位で指定できます。
- 柄の異なる生地の組み合わせは、縫製や洗濯後に不具合が出る場合があります。



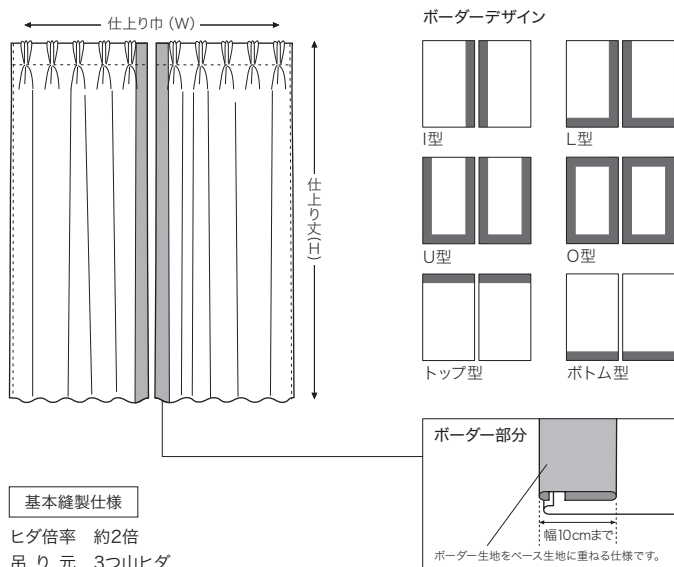
テーピング付カーテン(O型)



## ボーダー付カーテン



ベース生地に重ねて縫製することで、外からは1色のカーテン、お部屋からはボーダーのアクセントが楽しめます。



- ボーダー縫製は幅10cmまでとなり、1cm単位で指定できます。
- 柄の異なる生地の組み合わせは、縫製や洗濯後に不具合が出る場合があります。

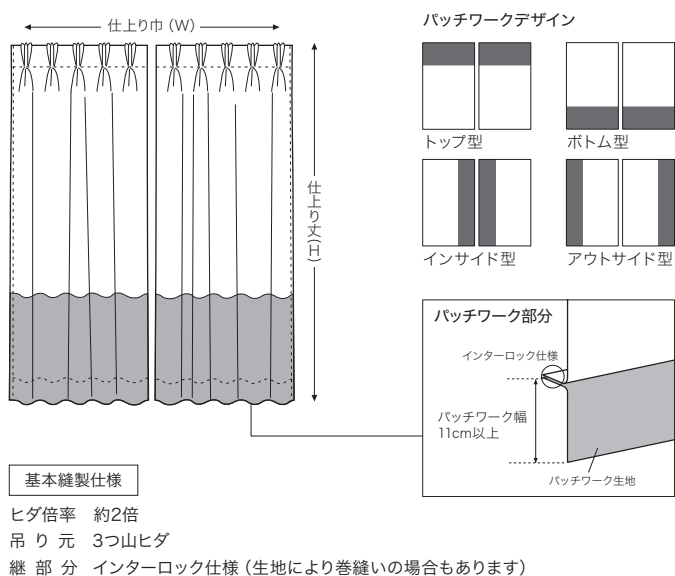


ボーダー付カーテン (I型)

## パッチワークカーテン



様々な組み合わせを楽しめる、ボーダー状の胴縫ぎカーテン、ストライプ状の巾縫ぎカーテン。

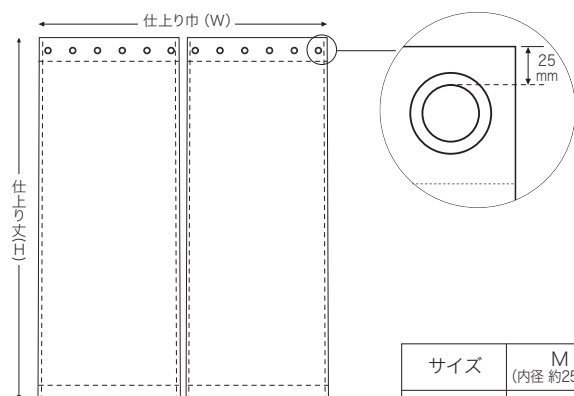


- パッチワーク幅は11cm以上となり、1cm単位で指定できます。
- 柄の異なる生地の組み合わせは、縫製や洗濯後に不具合が出る場合があります。



パッチワークカーテン (ボトム型)

## ハトメカーテン



## 基本縫製仕様

ヒダ倍率 約1倍  
吊り元 ハトメ仕様

サイズ	M (内径 約25mm)	L (内径 約40mm)
シルバー		
ゴールド		
黒ニッケル		

材質：真鍮+ニッケルメッキ

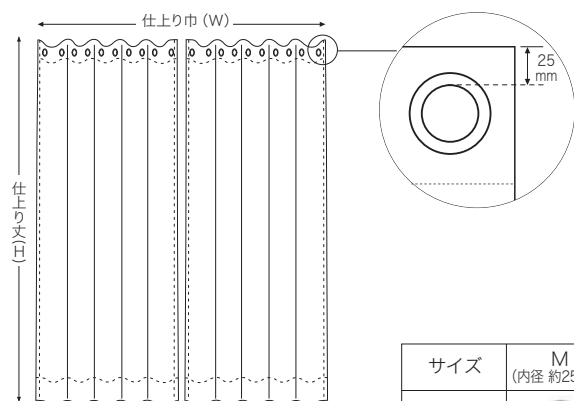
- ハトメピッチは約20cmとなります。
- 裾上げは100mmダブルの折り返しです。
- ご注文は生地を伸ばしたフラットな状態で承ります。



ハトメカーテン(シルバーL)

## パーマネントプリーツ加工(形状記憶加工)

## ハトメタイプ



## 製作可能サイズ

巾45cm～ 丈80～280cm

## 基本縫製仕様

ヒダ倍率 約2倍  
吊り元 ハトメ仕様

サイズ	M (内径 約25mm)	L (内径 約40mm)
シルバー		
ゴールド		
黒ニッケル		

材質：真鍮+ニッケルメッキ

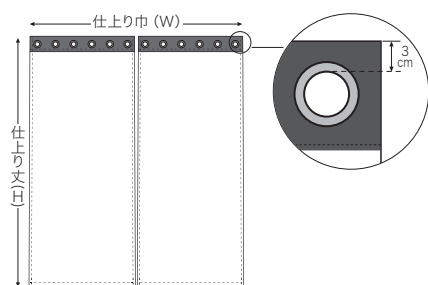
- ハトメピッチは約12～14cmとなります。
- 裾上げは120mmダブルの折り返しです。(ウェイトなし)
- ご注文はボールに取付けた状態(約2倍ヒダ)で承ります。



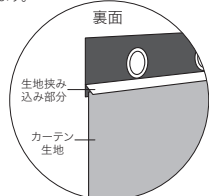
パーマネントプリーツ加工 ハトメタイプ(黒ニッケルM)



## ハトメテープカーテン



ハトメテープに生地を挟み込み縫製するだけで簡単にハトメカーテンが製作できます。



### ハトメテープ

FN381～FN382

標準価格 3,600円/m

巾10cm×25m乱(切売可)

テープ部分: ポリエステル100%

ハトメ部分: スチール+ニッケル合金

Made in Germany

### 基本縫製仕様

ヒダ倍率 約1倍

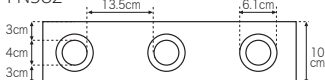
吊り元 ハトメテープ仕様



FN381



FN382

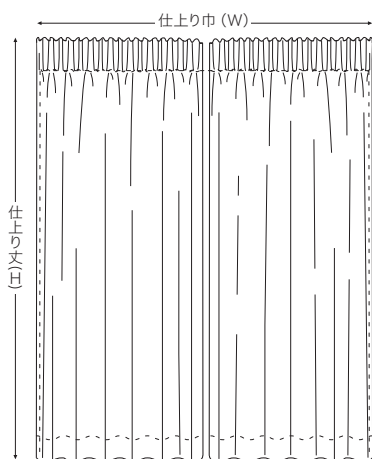


- ご注文は生地を伸ばしたフラットな状態で承ります。
- 仕上り巾 (W) は、カーテンポールの約2倍程度を目安としてください。



ハトメテープカーテン

## ギャザーカーテン



ギャザーテープを使用 (約2.5倍ヒダ)

### 基本縫製仕様

ヒダ倍率 約2.5倍

吊り元 ギャザーヒダ

- ギャザーテープは、66mm巾のペンシルタイプ又は50mm巾のスモックタイプからお選びください。



ギャザーカーテン

Pick up style

Shade style

Curtain style

ハトメテープカーテン・ギャザーカーテン

Accessory

Sewing

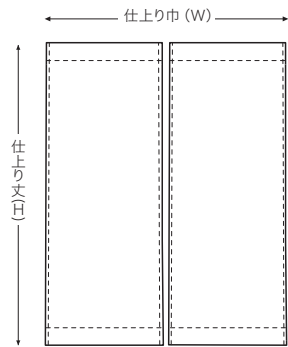
Function

Style guide

Maintenance



## フラットカーテン



## 基本縫製仕様

ヒダ倍率 約1倍

吊り元 プレーンヒダ

●ご注文は生地を伸ばしたフラットな状態で承ります。



フラットカーテン

## フラットカーテンの仕上り(発注)サイズについて

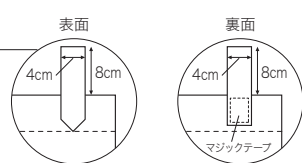
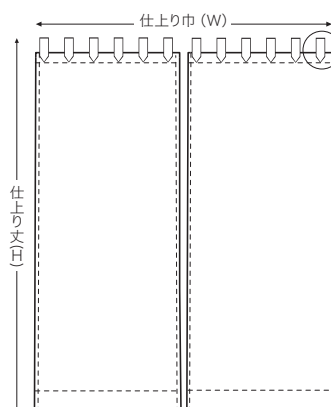
フラットカーテンはヒダ山を取らないカーテン縫製仕様で、生地を持つ自然なウェーブを楽しめるスタイルです。すっきり見せたい場合や、カーテンの柄そのものを楽しみたい場合におすすめですが、レールの長さに対してどの程度の仕上りサイズにするかによって印象が変わります。お好みのイメージに合わせて仕上りサイズをご指定ください。

	レールの長さに対して約1.1倍の場合	レールの長さに対して約1.3倍の場合	レールの長さに対して約1.5倍の場合
比較イメージ画像			
仕上り(発注)サイズ	<div> <div>レールの長さ 200cmの場合</div> <div>カーテンを伸ばした時 カーテンレールの約1.1倍</div> </div> <div>仕上りサイズ=発注サイズ 巾220cm</div>	<div> <div>レールの長さ 200cmの場合</div> <div>カーテンを伸ばした時 カーテンレールの約1.3倍</div> </div> <div>仕上りサイズ=発注サイズ 巾260cm</div>	<div> <div>レールの長さ 200cmの場合</div> <div>カーテンを伸ばした時 カーテンレールの約1.5倍</div> </div> <div>仕上りサイズ=発注サイズ 巾300cm</div>
特徴	レールに吊ってカーテンを閉めた時、フラットな状態に近く、ウェーブがあまり出ない為、柄がはっきり見えます。	レールに吊ってカーテンを閉めた時、緩やかなウェーブが出ており、柄を見せながらすっきりした印象になります。	レールに吊ってカーテンを閉めた時、2つ山ヒダ(約1.5倍)と同じようなボリューム感でありながら、上部にヒダを取らない仕様です。

※吊り元はAフック(天井付け)をおすすめします。 ※倍率が大きくなると必要なランナーの数が増えますのでご注意ください。

※吊り元、レールの詳細は弊社営業窓口にお問い合わせください。

## タブカーテン



### カラータブ(オプション)

FN391～FN396 標準価格 350円/セット

セット内容: カラータブ1本  
(素材: アクリル100%)  
ホワイトボタン1コ  
(素材: ポリアセタール100%)



### 基本縫製仕様

ヒダ倍率 約1倍  
吊り元 タブ仕様



タブカーテン

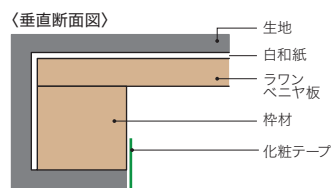
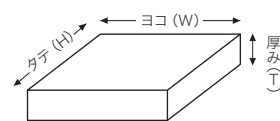
- タブ裏面は、マジックテープ仕様となっておりポールへの着脱が簡単にできます。
- タブの間隔は約14cm～18cmで、仕上り巾に合わせて均等割付けをします。
- ご注文は生地を伸ばしたフラットな状態で承ります。
- タブ部分はオプションでカラータブに変更することも可能です。カラータブのみのご注文も承ります。

## テキスタイルパネル

### 特殊掛率品



カーテン生地を使った、アート感覚で飾ることのできる壁面パネルです。軽量で簡単に掛けることができ、オプションで消臭機能のある繊維材を生地下にサンドすることもできます。



### 施工例写真掲載商品

商品生地: AC5141

サイズ: W75cm × H75cm × T2.5cm

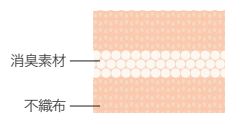
参考価格: 19,900円 (生地代・送料別途)

※オプションの消臭繊維材を使用した場合、31,600円になります。

### 消臭機能付きパネル

※オプション(消臭繊維材使用)

汗や体臭等の臭いを吸収します。吸収した臭気は、人間には感知できないレベルでゆっくり放出するので、長年に渡る機能を期待できます。



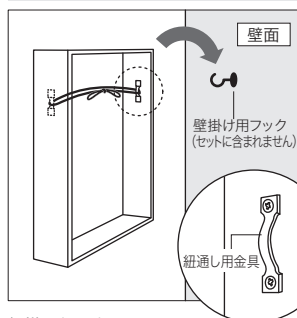
### 基本仕様

- サイズについては、タテ30cm×ヨコ30cm以上でご注文を承ります。(1cm単位、厚み2.5cm)
- 一辺の長さが90cmを越える場合、パネルの厚みは3cmになります。
- ラウンベニヤのアク留めとして和紙を下貼りしています。
- 壁掛け用フック、壁面用木材は壁にしっかり固定してください。
- 壁紙や椅子生地、また上記仕様以外での製作も承りますが、商品によっては製作できないものもありますので、弊社営業窓口までお問い合わせください。



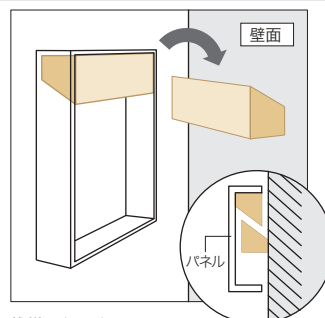
テキスタイルパネル

### パネルの取付け方法



#### 紐掛けタイプ

パネル内側に紐通し用具と壁掛け用の白紐が付いています。



#### 枠掛けタイプ

壁面取付用の木材がセットになります。(取付ネジは含まれません。)

## バランスバリエーション



吊り元の上にバランスを付けることで、クラシックかつエレガントな空間を演出します。

### ストレートフラットバランス



### プリーツバランス



### スワッグバランス A



### G 型アートバランス



### ギャザーバランス



### スワッグバランス B



## クッション



### パイピングクッション



### パッチワーククッション



### ボルスター



### 羽毛クッション (中材)

軽くへたりの少ないフェザーを使用しています。羽毛の復元力で上質感のあるクッションになります。



サイズ：45×45、50×50 (cm)  
組成：表生地・綿 100% (ダウンプルーフ加工)  
中生地・綿 100% (ダウンプルーフ加工)  
詰め物・国産フェザー 100%  
縫製：2 本針・二重縫製

※上記サイズ以外の製作は、別途お見積り致します。  
弊社営業窓口までお問い合わせください。



フェザーは空気をたっぷり含んでいるため、軽量で通気性が良く、しっかりとした弾力性もあります。復元性が高くへたりの少ないフェザーを使用することで、上質感のあるクッションになります。

※掲載画像はイメージです。



## タッセル



上下テーピングタッセル



トリムアンダータッセル



リボンタッセル

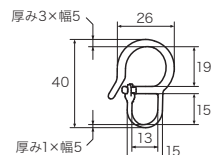


### セーフティーリング 安全対策品

タッセルにつけて使う商品で、荷重がかかるとセーフティーリングからタッセルが外れます。

FN418

標準価格 170円/ (1組2コ入) アセタール樹脂

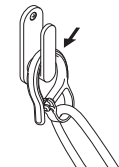
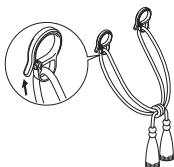


●写真は原寸大ではありません。

(単位: mm)

#### 使用方法

- ①タッセルにセーフティーリングを取付けてください。
- ②セーフティーリングをふさかけに引っ掛け、カーテンを束ねてください。
- ③下方向に力が加わるとセーフティーリングからタッセルが外れます。



**警告**



タッセル(カーテンの留めひも)が体にまきついたり、引っかかるようなことをしないでください。事故の恐れがあります。小さなお子様のいらっしゃる場合には特にご注意ください。

一般社団法人  
日本インテリアファブリックス協会

## ベッドカバー



B-2 プレーンスタイル



オプションフレーム

アクセントとして、裾にフレームを付けることができます。



プレーンスタイル (フレーム付)



フリルスタイル (フレーム付)



ボックススタイル (フレーム付)

B-3 フリルスタイル



ピローくるみ



フットスロー

カーテンに合わせてコーディネートをお楽しみいただくことも可能です。



B-4 ボックススタイル

