

天然木化粧シート | サンフット/エースウッド

世界中から銘木と呼ばれる天然木を選びすぐり、「木」本来の美しさと温もりをお届けします。

天然木化粧シートの特長

- ・天然木ならではの質感と美しい木目の表情が豊かな内装仕上材です。
- ・金属下地を含む法定不燃下地に施工することで**不燃認定**を取得できます。
- ・耐熱・耐候性に優れ、表面亀裂をおこしません。
- ・柔軟性があり、曲面への施工や巻き込み加工が可能です。



樹種:モアビ(特注)

サンフット




ホワイトオーク 板目・柃目



シルバーハート 柃目



アメリカンチェリー 板目・柃目



ウォルナット 板目・柃目


エースウッド




タモ 板目・柃目



マコレ 柃目



マホガニー 板目・柃目



ローズウッド 板目・柃目



取扱い樹種は、上記以外にも
ご用意がございます。別冊の
専用カタログをご覧ください。



製品の標準サイズは3×8、3×9、
3×10(尺)です。それ以外のサイズ
についても別途対応可能です。

詳しくは弊社営業窓口までお問い合わせください

〈施工ならびにご使用上の注意〉

- ・サンフット、エースウッドは天然木のため、同じ樹種でも色柄・木目・濃淡などに差異が生じます。
- ・同じ場所には、必ず同ロット・同サイズの商品をご使用ください。
- ・ムク材への施工は、木材の膨張・収縮により、フクレ・シワが生じることがありますのでお避けてください。

ホワイトボード



TW-1000・TH-8629



K-351

ホワイトボードタイプの粘着剤付き硬質塩ビタックシートです。

リアテック ホワイトボードシート




不燃

0.2mm厚

粘着剤付

金属下地推奨



▲TW-1000 NEW 巾122cm

不燃 防火種別1-4

巾122cm×50m乱巻
SS 8,000円/㎡ ●切売可

- 粘着剤付きの硬質塩ビタックシートです。
- 目地に折り曲げて施工が可能です。
- ホワイトボード専用マーカーで書き消しが可能です。
- プロジェクター投射が可能です。

■プロジェクター投射比較

光を乱反射させるので光源の映り込みが少なく、投射画像が見やすい商品設計です。



市販ホワイトボード



TW-1000

〈施工ならびにご使用上の注意〉

ジョイント部分が目立つことがありますので、あらかじめお含みおきください。
下地の凹凸が筆記性や消去性、投射画像に影響を与えますので入念な下地処理をお願いします。
フィルムへの光の照射具合によって、表面に細かなキズやムラが見える場合があります。
筆記には別冊資料に記載の推奨マーカー・推奨イレーザーをご使用ください。
本製品の基本的な施工方法は一般的なリアテックに準じますが、一部特性が異なりますので詳細については別冊資料をご確認ください。

▶掲示可能方法： ホワイトボード専用マーカーが使用可能

マグネットバーによる掲示が可能

プロジェクター投射が可能

非金属下地でも磁石で掲示ができる掲示板クロスです。

ニューサンホワイトボード




非防火

0.95mm厚

相手糊

布ウラ



▲K-351 巾93cm

非防火

巾93cm×12m乱巻
SS 20,970円/㎡ ●切売可
製品重量:2.2kg/㎡

防サビ

- 接着剤で貼り付ける掲示板クロスです。
- 鉄粉入りのため金属下地以外でも磁石で掲示が可能です。
- ホワイトボード専用マーカーで書き消しが可能です。
- プロジェクター投射が可能です。

■磁力評価

ニューサンホワイトボード			
磁力評価 (参考値)	マグネットの種類	A4サイズ(64g/㎡)	A3サイズ(64g/㎡)
	丸形マグネット(2個止め) コクヨマク-30NB	5枚	3枚
	マグネットバー コクヨマク-T201NB 200L	6枚	3枚

※上記の試験結果は測定値であり、保証値ではありません。

〈施工ならびにご使用上の注意〉

ジョイント部分が目立つことがありますので、あらかじめお含みおきください。
光の角度によっては、商品の表面が若干波打ったように見える場合があります。
壁紙用の接着剤で施工できるように、商品裏面をメリヤスにしています。
マーカー・イレーザーはホワイトボード専用のものをご使用ください。
使用環境によっては光源の映り込みが発生する場合があります。
より精度の高い投射性能をお求めの場合は「リアテック ホワイトボードシート」をおすすめします。
製品重量が重いため、複数名での施工をおすすめします。

掲示板クロス

弾力性があり復元力も強いいため、画鋏の跡が目立ちにくく、繰り返しご使用いただけます。ベーシックな10配色・2サイズ展開。

サンフォーム・ベーシック

難燃

0.85mm厚

相手糊

布ウラ

▲K-101-1 巾92cm	▲K-102-1 巾92cm	▲K-103-1 巾92cm	▲K-104-1 巾92cm	▲K-105-1 巾92cm
▲K-101-2 巾122cm	▲K-102-2 巾122cm	▲K-103-2 巾122cm	▲K-104-2 巾122cm	▲K-105-2 巾122cm
▲K-106-1 巾92cm	▲K-107-1 巾92cm	▲K-108-1 巾92cm	▲K-109-1 巾92cm	▲K-110-1 巾92cm
▲K-106-2 巾122cm	▲K-107-2 巾122cm	▲K-108-2 巾122cm	▲K-109-2 巾122cm	▲K-110-2 巾122cm

難燃

巾92cm×40m乱巻 B 1,960円/㎡ ●切売可

巾122cm×40m乱巻 B 1,810円/㎡ ●切売可

K-101~110

抗菌

防かび

使い方が広がる準不燃タイプの掲示板クロスです。

サンフォーム・ベーシックJ

準不燃

0.85mm厚

相手糊

布ウラ

▲K-151 NEW 巾92cm	▲K-152 NEW 巾92cm	▲K-153 NEW 巾92cm	▲K-154 NEW 巾92cm

準不燃 防火種別2-3

巾92cm×30m乱巻 D 2,610円/㎡ ●切売可

K-151~154

抗菌

防かび

▶施工注意 P.213・214に掲載の商品は、ベンリサイン・ミックス糊(BB-307)またはアップワーカー(BB-309)を相手糊にして施工してください。

掲示板クロス



K-101

掲示がしやすいようにラインをランダムに交差させたデザインです。

サンフォーム・ライン

難燃

0.85mm厚

相手糊

布ウラ

▲K-201-1
▲K-201-2

巾92cm
巾122cm

▲K-202-1
▲K-202-2

巾92cm
巾122cm

▲K-203-1
▲K-203-2

巾92cm
巾122cm

▲K-204-1
▲K-204-2

巾92cm
巾122cm

▲K-205-1
▲K-205-2

巾92cm
巾122cm

▲K-206-1
▲K-206-2

巾92cm
巾122cm

▲K-207-1
▲K-207-2

巾92cm
巾122cm

▲K-208-1
▲K-208-2

巾92cm
巾122cm

難燃

K-201~208

抗菌 防かび

巾92cm×40m乱巻 C 2,070円/㎡ ●切売可

巾122cm×30m乱巻 B 1,930円/㎡ ●切売可

天然コルクを使用したシックハウス対策品です。

サンコルクピュア

非防火

2.0mm厚

相手糊

▲K-301

巾100cm

非防火

巾100cm×30m乱巻 S 3,800円/㎡ ●切売可

MADE IN PORTUGAL

■サンコルクピュアはピンの抜き差しを容易にするための下地材としてもお使いいただけます。

〈ご使用上の注意〉
天然素材のため、ジョイント部分で色や厚みの違いが生じる場合があります。
紙を下貼りしておく、貼り替え時にスムーズに剥がすことができます。

磁石及びピンで掲示することができます。

サンマグネット

非防火

0.75mm厚

相手糊

布ウラ

▲K-302

巾92cm

▲K-303

巾92cm

非防火

巾92cm×12m乱巻 SS 8,700円/㎡ ●切売可

防サビ

製品重量:2.0kg/㎡

※製品重量が重い、現場状況によっては複数名での施工をお願いします。

サンマグネット			
	マグネットの種類	A4サイズ(64g/㎡)	A3サイズ(64g/㎡)
磁力評価 (参考値)	丸形マグネット(2個止め) コクヨマク-30NB	4枚	2枚
	マグネットバー コクヨマク-T201NB 200L	5枚	3枚

※上記の試験結果は測定値であり、保証値ではありません。

▶掲示可能方法： 画鋲や押しピンによる掲示が可能 マグネットバーによる掲示が可能



掲示板クロス

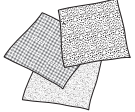


サンウォールヘス（塗装下地）

サンゲツの施工管理のもと、法定不燃下地にサンウォールヘス（塗装下地用壁紙）を施工しサンカリット（専用塗料）を塗布することにより、不燃認定を取得することができます。

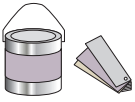
ご注文方法

- 1



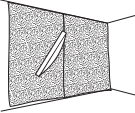
下地用壁紙の選択

- サンウォールヘスはHS-11～HS-17の中からお選びください。
 - HS-11～HS-17以外のご使用では、不燃認定は取得できません。
- 2



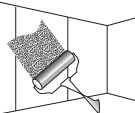
塗装色の指定

- 塗装色は市販の色見本帳のカラーチャート淡彩色よりご指定ください。（※濃色の場合は対応できません。）
 - ツヤなしもしくは3分ツヤのいずれかの仕上げでご指定ください。
 - 調色にかかる期間は、目安として約1～2週間です。
 - 色の対応可否については弊社営業窓口までお問い合わせください。
- 3




下地用壁紙の施工

- 弊社の専門スタッフ立会いのもとでサンウォールヘスの施工を行います。
 - 施工の際は、下地の種類と接着剤の種類・塗布量を確認のうえ施工します。
 - 接着剤はベンリダイン・ミックス糊（BB-307）またはアップワーカー（BB-309）をご使用ください。
- 4



塗装

- 塗装工程の前にクロスの毛羽立ち等の事前処理を行ってください。
 - 施工の際は、弊社専門スタッフ立会いのもと、規定塗布量を確認のうえ塗装します。
 - 専用塗料サンカリットを使い、下塗りと上塗りの2回塗装を行います。
- 5



検査・防火認定

- 最終検査後、防火認定ラベルを発行します。

サンウォールヘスと下地との関係

下地基材	認定防火区分
法定不燃材料	不燃
法定不燃石こうボード	不燃
法定準不燃材料	—
金属	—

サンカリットの規定塗布量

下塗りの上限塗布量	上塗りの上限塗布量
160g/㎡以下	120g/㎡以下


- ▶「サンウォールヘス」の施工上の注意
- 接着剤はベンリダイン・ミックス糊（BB-307）またはアップワーカー（BB-309）をご使用ください。
- ウラなしの商品は相手糊で施工してください。
- 糊付け後は折りジワがつかないように大きくたたみ、上積みは避けてください。
- オープンタイムを十分に取り、角になじむようになってから施工してください。
- 冬場は室温を上げて施工してください。



塗装写真 HS-11



15cm



▲HS-11 (ウラあり)

巾92cm S 3,920円/㎡

▶施工注意

塗装写真 HS-13



15cm



▲HS-13 (ウラなし)

MADE IN SWEDEN

巾100cm ±1.7cm ↔6.2cm AB 1,500円/㎡

▶施工注意

塗装写真 HS-15



15cm



▲HS-15 (ウラなし)

MADE IN SWEDEN

巾100cm AB 1,500円/㎡

▶施工注意

塗装写真 HS-17



15cm



▲HS-17 (ウラあり)

巾91cm ↔1.2cm S 4,840円/㎡

▶施工注意

塗装写真 HS-12



15cm




▲HS-12 (ウラなし)

MADE IN SWEDEN

巾100cm AB 1,500円/㎡

▶施工注意

塗装写真 HS-14



15cm



▲HS-14 (ウラなし)

MADE IN SWEDEN

巾100cm AA 1,100円/㎡

▶施工注意

塗装写真 HS-16



15cm



▲HS-16 (ウラあり)

巾92cm ↔2.7cm S 4,460円/㎡

▶施工注意

ラウファーザー/寒冷紗（塗装下地）

ラウファーザー

環境先進国ドイツで生まれた自然素材の塗装下地用壁紙

1.エコロジーな塗装下地用壁紙

耐久性に優れ、仕上がりがきれいな「フリース」、再生紙の間にウッドチップを漉き込んだ「チップス」、それぞれの素材感が特徴的な塗装下地用壁紙です。化学物質を使用していないのでVOCなどの有害物質は発生しません。

2.ブルーエンジェルマークを取得（チップスのみ）

ドイツ連邦環境庁が推進している環境ラベル制度で、エコマーク同様一定の基準を満たした環境負荷の少ない製品に対して交付されます。



3.水性アクリル樹脂塗料を塗装して準不燃認定取得


下表のように下地とラウファーザーと水性アクリル樹脂塗料の組み合わせにより準不燃の防火認定を取得できます。

下地基材	法定不燃材料	法定不燃石こうボード	法定準不燃材料	金属
防火認定	準不燃	準不燃	準不燃	—

※ラウファーザーは塗装下地用壁紙です。無塗装仕上げとした場合、汚れやキズが付きやすく、ジョイントが目立つ等の不具合が発生するおそれがあります。



TH-9473



▲TH-9471 [フリース]

巾100cm
C 2,200円/㎡

非防火

MADE IN GERMANY



▲TH-9472 [チップス]

巾75cm
A 940円/㎡

非防火

MADE IN GERMANY



▲TH-9473 [チップス]


巾75cm
A 940円/㎡

非防火

MADE IN GERMANY

寒冷紗

塗装やパテ処理の下地材料



TH-9474 (ウラなし)
TH-9475 (ウラあり)

巾93cm
ウラなし B 1,620円/㎡ ウラあり C 2,160円/㎡


非防火



TH-9476 (ウラなし)
TH-9477 (ウラあり)

巾94cm
ウラなし A 800円/㎡ ウラあり AB 1,280円/㎡

非防火



TH-9478 (ウラなし)

巾94cm
ウラなし A 940円/㎡

非防火

▶施工注意

接着剤はベンリダイン・ミックス糊(BB-307)またはアップワーカー(BB-309)をおすすめします。ウラなしの商品は相手糊で施工してください。

防塵クロス

クリーンルーム等の防塵対策用の帯電防止機能を有した壁紙

1. 防塵性

静電気によるチリの付着を抑えて、衛生的でクリーンな環境をつくります。

2. 帯電防止性

電気を逃がすことで帯電を抑制し、その効果は永久的に持続します。

帯電防止性能試験

	試験方法	一般ビニル壁紙	TH-9479~9482	TH-9483~9484
表面固有抵抗値(Ω)	JIS K 6911	(1~9)×10 ^{12~13}	(5~9)×10 ⁸	(5~9)×10 ⁶
帯電圧半減期(秒)	JIS L 1094	——	0.5秒以下	0.3秒

※上記の試験結果は測定値であり、保証値ではありません。

おすすめ

- ◆半導体・LSIの工場や研究室
- ◆電子機器・精密機械などの組立室や検査室
- ◆光学機器・カメラ組立室やフィルム製造室
- ◆コンピュータールームや各種機器工場など

防塵テープ

防塵クロス専用のジョイント保護テープです。
10⁹Ωの帯電防止性能を有しています。



TH-9485~TH-9490

標準価格(税別) _____
1本 12,700円(巾30mm×50m巻)
ポリエステルフィルム

- ※防塵クロスのジョイント部分に貼りつけ、十分に圧着してください。
- ※壁紙とテープの素材が違うため、色やツヤが多少異なります。
- ※防塵クロス以外にはご使用にならないでください。

▶「防塵クロス」の施工上の注意

接着剤はベンリダイン・ミックス糊(BB-307)またはアップワーカー(BB-309)をおすすめします。
吸水性の少ない下地に施工する場合は、シーラー処理を行ってください。
下地の影響を受けやすい商品です。入念な下地処理を行い、糊タマリに注意して施工してください。
ジョイント部分には防塵テープをご使用ください。

表面抵抗値
10⁸Ω


帯電防止タイプ

TH-9479~9482

[構造図]


帯電防止層
塩化ビニル樹脂層
水酸化アルミニウム紙層

表面抵抗値10⁸Ωという、
半導体域の高い帯電防止性能を保持します。



▲TH-9479

防塵テープ
TH-9485




▲TH-9481

防塵テープ
TH-9487



▲TH-9480

防塵テープ
TH-9486



▲TH-9482

防塵テープ
TH-9488

不燃 防火種別1-4 AB 1,420円/㎡

TH-9479~9482

巾92cm

防かび

▶施工注意

表面抵抗値
10⁶Ω


高性能帯電防止タイプ

TH-9483~9484

[構造図]


ウレタン樹脂層
帯電防止層
塩化ビニル樹脂層
水酸化アルミニウム紙層

表面抵抗値10⁶Ωという、
より高性能の帯電防止性能を保持します。



▲TH-9483

防塵テープ
TH-9489



▲TH-9484

防塵テープ
TH-9490

不燃 防火種別1-4 B 1,960円/㎡

TH-9483~9484

巾92cm

防かび

▶施工注意

HIGH GRAFICA

不燃認定

ホルムアルデヒド等級
F☆☆☆☆


デジタルプリントでつくるオーダーメイドの壁紙です。
フルオーダーでは空間のイメージにあわせたオリジナルの壁紙を
イーजीオーダーではデザインコンテンツより、お手軽にお選びいただけます。



HY-0010

縦横比

3.2



HY-0009

縦横比


1.7



HY-0011

縦横比

3.2



ご注文の流れ

1 オーダー方法の選択 (下記3つのオーダー方法よりお選びください。)

■ フルオーダー

入稿いただいたデータからオリジナルデザインの壁紙などをお作りします。

[入稿データ形式] Photoshop, Illustratorなど
[入稿方法] 電子メールまたはCD、DVDなど
[データ解像度] 72dpi以上をおすすめします。

■ イージーオーダー

フォト & イラスト

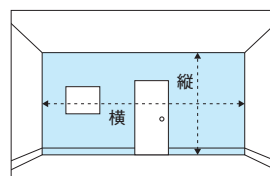
素材集「GRAFICA COLLECTION/フォト&イラスト」より、お好みのグラフィックをお選びいただけます。(トリミングの指定も可能です。)

シンプルパターン (詳細は P.222)

素材集「GRAFICA COLLECTION/シンプルパターン」より柄をお選びいただき、ご指定のサイズと色でお作りします。

2 施工面の採寸 (単位はmmでお知らせください。)

施工する面の縦と横の寸法を測ってください。



3 ベース材の選択 (下表よりお選びください。)

	壁紙	ガラスフィルム	不燃粘着化粧シート
素材	塩化ビニル <small>ホルムアルデヒド等級 F☆☆☆☆</small>	PETフィルム / 塩化ビニル	塩化ビニル <small>ホルムアルデヒド等級 F☆☆☆☆</small>
規格	900mm巾	1200mm巾	1200mm巾
防火性能	不燃・準不燃	—	不燃・準不燃
表面加工	液ラミネートをコーティング	—	ラミネート加工
特長	グラフィックに合わせたテクスチャーからお選びいただけます。(ベース材3種)	ガラスの持つ透明感に自由な彩りをアレンジできます。(ベース材2種)	壁面や防火扉・EV扉などをオリジナルのデザインで装飾できます。(ベース材2種)
ベース材	<div> D-001 プレーン調 D-002 キャンバス調 D-003 サンド調 </div>	<div> D-004 PETフィルム D-005 塩ビフィルム </div> <p><small>*フィルムの透過性を比較するためプランターを背面に置いて撮影しています。</small></p>	<div> D-006 マット調 D-007 グロス調 </div> <p><small>*デザイン印刷後の見え方を比較するための参考画像です。</small></p>

4 1～3の決定後、弊社営業窓口にご連絡ください。 サンプルと割付図をご用意いたします。

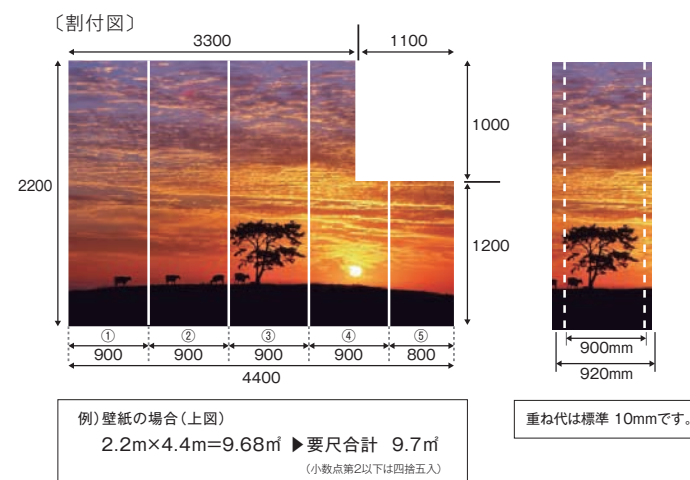
ご用意したサンプルと割付図で、色と見え方をご確認ください。
(ジョイントする場合、番号が付いていますので、左から順に施工してください。)

5 ご確認→ご注文→納品

納品に1週間程かかります。数量や内容によって異なりますので
詳細はお問い合わせください。

ご注文方法・データ入稿の詳細につきましてはハイグラフィカのWEBページをご確認ください。

<http://www.sangetsu.co.jp/digitalprint/>



イージーオーダー フォト & イラスト

素材集「GRAFICA COLLECTION / フォト & イラスト」の中から、お好みのグラフィックをお選びいただけます。

選べるグラフィック100点以上

GRAFICA COLLECTION Photo&Illustration

この紙面以外のグラフィックは WEB ページをご覧ください。

<http://www.sangetsu.co.jp/digitalprint/>



■ イラスト・アート




■ 花




■ 自然



■ 海



■ 都市・建物



■ 食べ物



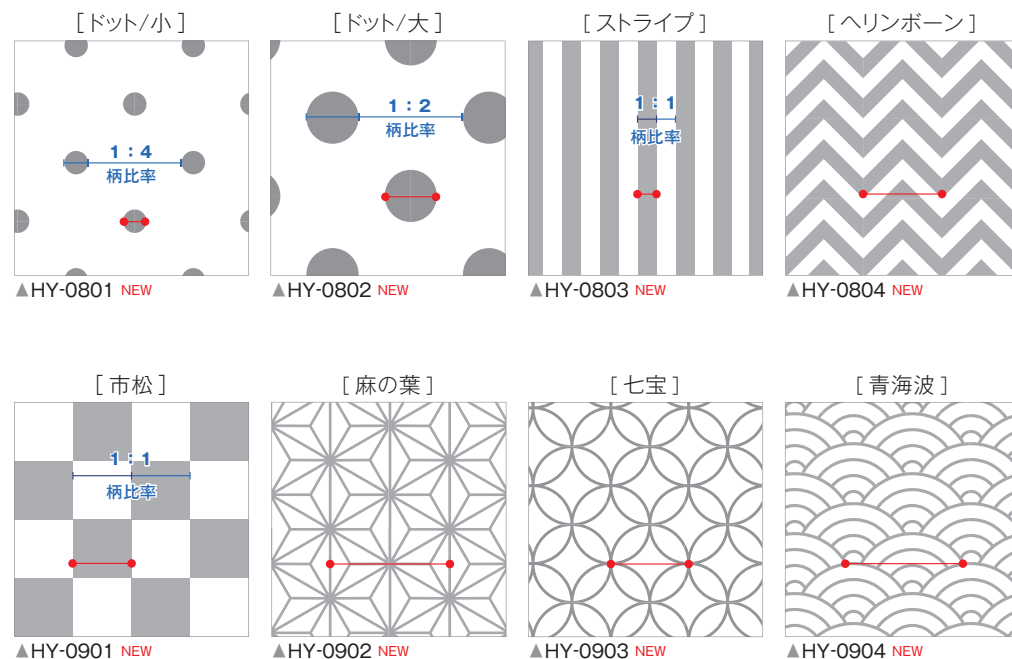
■ 動物



イージーオーダー シンプルパターン


素材集「GRAFICA COLLECTION / シンプルパターン」の中から、柄をお選びいただき、ご指定のサイズと色でお作りします。

Pattern | パターン



*柄サイズ指定位置を ●● 柄比率を 1:1 で表示しております。
 *柄の大きさは自由にお選びいただけます。柄サイズ指定位置の寸法をご指定ください。(単位:mm)
 *弊社より割付図をご用意いたしますのでご確認ください。

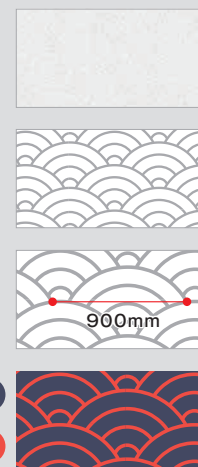
Color | カラー



※C-21 (白)はクロス、不燃粘着化粧シートの場合は基材の色となります。 ※ガラスフィルムの場合は基材の色は透明となります。
 ※ベース材により色の出方が異なります。 ※ガラスフィルムは淡い色を表現することができません。

How to Order

- ① 施工面の採寸 (P.220参照)
- ② ベース材を選ぶ (P.220参照)
(例) 壁紙 D-001 プレーン調
- ③ パターンを選ぶ
(例) HY-0904 青海波
- ④ 柄の大きさを選ぶ
●● のサイズをご指定ください。
(例) 900mm
- ⑤ カラーを選ぶ
(例) ベース:C-20
柄:C-16
- ⑥ サンプル・割付図でご確認 (P.220参照)
- ⑦ ご注文確定・納品



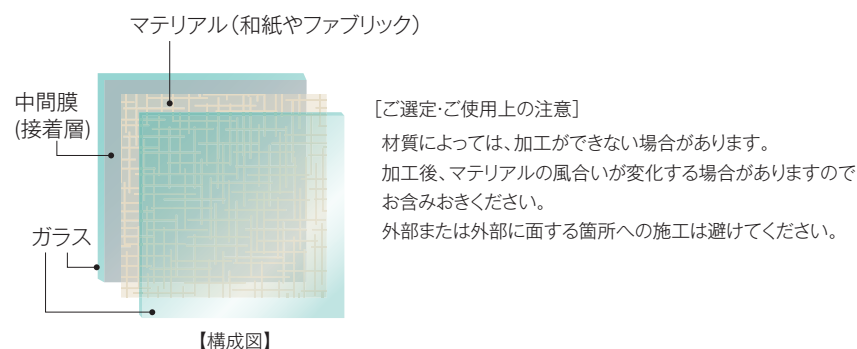
Fab in Glass

受注生産品

和紙やファブリックをガラスの間にはさみ込んで作る
装飾性の高いオリジナルデザインガラスです。

Fab in Glassの特長

- 1.和紙やファブリックを選んでオリジナルのデザインガラスを作ることができます。
(マテリアルは弊社取り扱い商品よりご選定ください。)
- 2.フロートガラス、高透過ガラス、ミラーなど用途やデザインに合わせた対応が可能です。
- 3.壁面装飾やパーティション、家具や面材など幅広い用途で
ご使用いただけます。



伊藤忠ウインドウズ株式会社 × sangetsu



■ 詳しくは弊社営業窓口までお問い合わせください。

アクセントパネル

受注生産品

非防火

非防災

ポリウレタンをたっぷり詰めてファブリックで覆ったパネルです。
立体感のあるパネルがインテリアを一層引き立てます。

アクセントパネルの特長

- 1.生地とサイズを自由に選び、イメージに合わせたデザインの
パネルを作ることができます。
(生地は弊社取り扱い商品よりご選定ください。)
- 2.マジックテープ®での貼り付け工法により取り付けが容易で
工期も短縮できます。 ※マジックテープ®は株式会社クラレの登録商標です。
- 3.接着剤を使わず軽量ですので、リフォームの際の取り外し
も簡単です。

【参考価格】 12,000円/枚(税別)
(サイズ:45cm×45cm 厚み:約2.5cm)

※上代2,600円/㎡の弊社カーテン生地をご使用の場合の参考価格です。
使用生地やサイズ、枚数によって価格は異なります。

【ご注文方法】 弊社ファブリック(カーテン・椅子生地)とサイズをご指定ください。

厚み: 約2.5cm

【側面図】



■ 詳しくは弊社営業窓口までお問い合わせください。

ウォールアート

非 防 火

非 防 炎

存在感のあるパネルで簡単にお部屋のイメージチェンジが可能です。

ウォールアートの特長

1. オリジナルの壁面演出

デザインや色、大きさの組み合わせが自由自在。
厚みのあるパネルはお部屋をラグジュアリーに演出します。

2. 軽量でかんたん施工

材質はポリウレタンを使用しており軽量です。
市販の両面テープまたはマジックテープ®で取り付けられます。

※ マジックテープ®は株式会社クラレの登録商標です。 ※ Wallart®は楊格社の登録商標です。



[カラー (ヘアライン調)]




シルバー
AX-101-1
AX-101-2



ゴールド
AX-102-1
AX-102-2



グリーン
AX-103-1
AX-103-2




パープル
AX-104-1
AX-104-2



レッド
AX-105-1
AX-105-2


[レザー]




アイボリー
AX-106-1
AX-106-2




ブラウン
AX-107-1
AX-107-2



ブラック
AX-108-1
AX-108-2



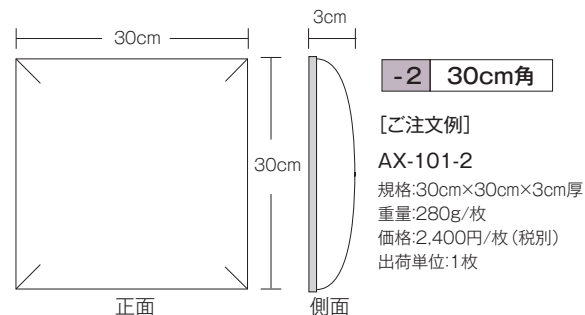
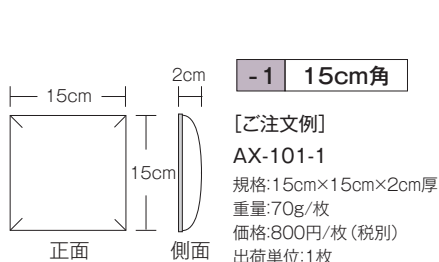
メタリック
AX-109-1
AX-109-2



クロコダイル (ブラック)
AX-110-1
AX-110-2

[デザイン]

製品規格 (※ご注文は1枚単位で承ります。)



ウォールアート


〈ご使用上の注意〉 ・写真と実際の商品とでは色や表情が異なる場合がありますのでお含みおきください。 ・寸法は若干の誤差が生じることがあります。 ・製法上、裏面に気泡が生じる場合がございますが品質には問題ありません。
・P.225のスマートジョイナーをご使用いただくことで端部がきれいに仕上がります。 ・表示価格は標準材料価格であり、消費税は含まれておりません。

スマートジョイナー（見切り材）

シンプルなデザインで取り付けも簡単な壁面用見切り材です。

■ ジョイナー


〔木目〕




木目ホワイト
SJ-11-1(10mm)
SJ-11-2(30mm)



木目ナチュラル
SJ-12-1(10mm)
SJ-12-2(30mm)




木目ミディアム
SJ-13-1(10mm)
SJ-13-2(30mm)



木目ダーク
SJ-14-1(10mm)
SJ-14-2(30mm)

〔カラー〕



ホワイト
SJ-15-1(10mm)
SJ-15-2(30mm)

〔メタリック〕



マットゴールド
SJ-16-1(10mm)



ヘアラインシルバー
SJ-17-1(10mm)

- 1 ジョイナー(10mm)

〔ご注文例〕 SJ-12-1

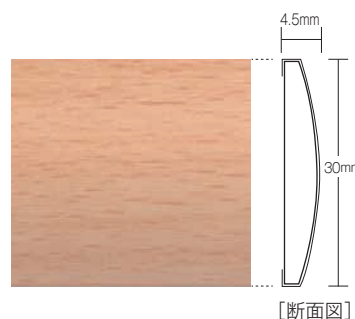
価格: 700円/本 出荷単位: 1本
規格: 10mm×2,500mm×4mm
材質: ABS樹脂オレフィンシート貼



- 2 ジョイナー(30mm)

〔ご注文例〕 SJ-12-2

価格: 1,200円/本 出荷単位: 1本
規格: 30mm×2,000mm×4.5mm
材質: ABS樹脂オレフィンシート貼



- 1 ジョイナー(10mm)

〔ご注文例〕 SJ-16-1

価格: 1,300円/本 出荷単位: 1本
規格: 10mm×2,700mm×4mm
材質: ABS樹脂塩ビシート貼



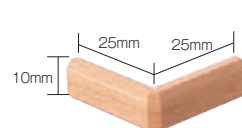
■ 出隅材

全ての種類のジョイナーに合わせた出隅材を取り揃えております。
それぞれの商品の枝番の末尾を-3または-4としてご注文ください。

- 3 出隅材(10mm用)

〔ご注文例〕 SJ-12-3

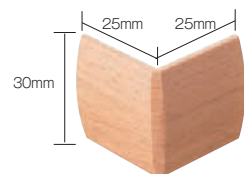
価格: 700円/個 出荷単位: 1個



- 4 出隅材(30mm用)

〔ご注文例〕 SJ-12-4

価格: 700円/個 出荷単位: 1個



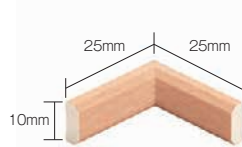
■ 入隅材

全ての種類のジョイナーに合わせた入隅材を取り揃えております。
それぞれの商品の枝番の末尾を-5または-6としてご注文ください。

- 5 入隅材(10mm用)

〔ご注文例〕 SJ-12-5

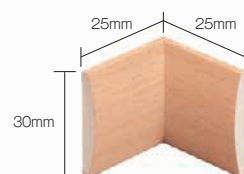
価格: 700円/個 出荷単位: 1個



- 6 入隅材(30mm用)

〔ご注文例〕 SJ-12-6





















価格: 700円/個 出荷単位: 1個



※スマートジョイナーは床に施工することはできません。
※表示価格は標準材料価格であり、消費税は含まれておりません。

モールド

ワンランク上のラグジュアリーな空間を演出します。

■超軽量 ポリウレタン素材なので超軽量	■スピード施工 軽量のため作業性アップ	■グレードアップ 上質なインテリアを演出	■リーズナブル お求めやすい価格設定
MM-71 [廻り縁]  ■長さ:2m ■価格:9,000円/本	MM-76 [廻り縁]  ■長さ:2m ■価格:4,500円/本	MM-81 [笠木・額縁]  ■長さ:2.2m ■価格:4,700円/本	MM-86 [廻り縁]  ■長さ:2m ■価格:2,800円/本
MM-72 [廻り縁]  ■長さ:2m ■価格:5,500円/本	MM-77 [廻り縁]  ■長さ:2m ■価格:4,300円/本	MM-82 [廻り縁]  ■長さ:2m ■価格:2,600円/本	MM-87 [笠木・額縁]  ■長さ:2m ■価格:2,000円/本
MM-73 [廻り縁]  ■長さ:2m ■価格:6,000円/本	MM-78 [廻り縁]  ■長さ:2.44m ■価格:6,000円/本	MM-83 [笠木・額縁]  ■長さ:2.44m ■価格:3,900円/本	MM-88 [廻り縁]  ■長さ:2m ■価格:2,200円/本
MM-74 [廻り縁]  ■長さ:2m ■価格:5,300円/本	MM-79 [廻り縁]  ■長さ:2m ■価格:4,200円/本	MM-84 [笠木・額縁]  ■長さ:2m ■価格:2,300円/本	MM-89 [笠木・額縁]  ■長さ:2m ■価格:1,700円/本
MM-75 [廻り縁]  ■長さ:2.44m ■価格:5,600円/本	MM-80 [廻り縁]  ■長さ:2m ■価格:3,100円/本	MM-85 [笠木・額縁]  ■長さ:2m ■価格:2,300円/本	MM-90 [笠木・額縁]  ■長さ:2.44m ■価格:2,000円/本

※別途施工概要書をご用意しております。弊社営業窓口までお問い合わせください。
※お好みの色に塗装仕上げをしてお使いください。
※厚みに多少ばらつきがございます。施工時に現場にて調整してください。

※商品写真の縮尺がそれぞれ異なりますのでご注意ください。
※印刷の関係上、写真と実際の商品とは色や表情が異なる場合があります。
※表示価格は標準材料価格であり、消費税は含まれておりません。

トリム

貼り分けコーディネートで空間にアクセントをプラス

不燃認定



▲TH-9491

3,000円/10m巻



▲TH-9492

4,000円/10m巻



▲TH-9493

2,800円/10m巻



▲TH-9494

3,000円/10m巻



▲TH-9495

3,000円/10m巻



▲TH-9496

3,000円/10m巻



▲TH-9497

3,000円/10m巻



▲TH-9498

4,000円/10m巻



▲TH-9499

4,000円/10m巻



TH-9491(トリム)・TH-8671(腰上)・TH-8635(腰下)



TH-9496(トリム)・TH-8956(腰上)・TH-8645(腰下)

※ 印刷の関係上、写真と実際の商品とでは色や表情が異なる場合がありますのでお含みおください。

商品選択上の注意

1 防火性能について

建築物の内装仕上げに関しては、建築基準法により防火上の基準が定められており、建築物の用途や規模・構造に応じて、認定を受けた材料を使用することが義務づけられています。見本帳の商品サンプル掲載ページでは、防火性能(防火認定区分)を目安として表示しておりますが、防火性能は壁装材の防火認定だけでなく、下地基材及び施工方法との組み合わせによって規定されるものですのでご注意ください。詳細は巻末の別冊資料にてご確認ください。

2 防かび性能について

壁紙工業会制定の防かび壁紙の性能規定に基づき、試験結果が〇の商品に「防かび」の表示をしています。

菌系の発育	結果の表示
肉眼および顕微鏡下でかびの発育が認められない	0
肉眼ではかびの発育が認められないが、顕微鏡下では明らかに確認できる	1
肉眼でかびの発育が認められ、発育部分の面積は試料の全面積の25%未満	2
肉眼でかびの発育が認められ、発育部分の面積は試料の全面積の25%以上～50%未満	3
菌系はよく発育し、発育部分の面積は試料の全面積の50%以上	4
菌系の発育は激しく、試料全面を覆っている	5

*表示は試験片5点の平均を計算し、小数点第一位を四捨五入して行う。

防かび表示商品には、防かび加工をしてありますが、壁紙単体でかびの発生を防ぐことはできません。かびの発生は建物の構造や室内環境に大きく影響されます。常に換気を心がけ、風通しを良くし、湿度の上昇を抑えてください。施工時に防かび剤を糊に添加すると、より効果的です。

3 汚れ防止性能について

壁紙工業会制定の汚れ防止壁紙の性能規定に基づき、表面に汚れ防止性能を目的とするフィルムを貼り合わせた壁紙であり、且つ試験結果が4級以上の商品に「汚れ防止」の表示をしています。

等級	判定基準	備考
5級	汚れが汚染用グレースケール 5号程度のも	汚れが残らない
4級	汚れが汚染用グレースケール 4号程度のも	汚れがほとんど残らない
3級	汚れが汚染用グレースケール 3号程度のも	やや汚れが残る
2級	汚れが汚染用グレースケール 2号程度のも	かなり汚れが残る
1級	汚れが汚染用グレースケール 1号またはその程度をこえるもの	汚れが濃く残る

4 表面強化性能について

壁紙工業会制定の表面強化壁紙の性能規定に基づき、試験結果が4級以上の商品に「表面強化」の表示をしています。

等級	判定基準
5級	一見視で特に変化が見られない
4級	多少表面傷が見られるが、比較的大きな表面層の破れ等は見られない
3級	表面層の破れが明確に見える
2級	表面が破けて紙等の裏打材が明らかに見える(長さ 1cm未満)
1級	表面が破けて紙等の裏打材が明らかに見える(長さ 1cm以上)

5 機能性壁紙について

機能性壁紙につきましては、それぞれの特性や注意点をご理解の上、ご選定ください。

6 使用環境について

高温・多湿・水濡れの環境や屋外での使用はお避けください。天井や間接照明付近など、下地の段差が目立つ場所にご使用になる場合は、厚みのある商品をお選びいただくことをおすすめします。

7 柄合わせの必要な商品について

柄合わせを必要とする商品は、要尺が無地系の商品よりも多くなりますのでご注意ください。施工の際は見本帳などの「リピート」表示を参考に柄合わせしてください。

8 施工費について

汚れ防止壁紙や製品厚が薄く表面がフラットな壁紙などは、一般ビニル壁紙と比較して施工難易度が高いため、施工費が割増しになる場合があります。あらかじめ商品特性や現場の環境などをご確認の上、商品選択をお願いします。

施工上の注意

1 下地の調整

■ 下地の平滑仕上げ

施工後の不陸を防ぐため、下地は平滑に仕上げてください。

また、ネジ・クギ類は施工後の変色を避けるため、突起を完全に沈め、サビ止めをしてください。

■ 下地や状況に応じたシーラー処理

木質系：合板下地・コンクリート下地・モルタル下地に直接施工すると、壁紙にシミや変色が発生することがあります。それぞれ専用のシーラーで必ず下地処理をしてください。シーラー処理を施すことで、接着不良や変色を防ぎ、また、リフォーム時に剥がしやすくなります。

■ 下地と同色のパテを使用

パテは下地と同色のものをご使用ください。下地と異なる色のパテを使用すると、施工後に下地の色が透けて見える場合があります。

■ 下地は乾燥させてから

コンクリートやモルタルなどの湿式下地、およびシーラー・パテを施した箇所は十分に乾燥(水分率11%以下)してから施工を開始してください。乾燥が不十分な場合、壁紙の変色・剥がれ・かびが発生することがあります。

■ 浮いた裏打紙の処理

貼り替え時、以前貼られていた壁紙の裏紙が残っている場合、残った裏紙は完全に剥がしてから施工してください。そのまま施工すると目隙や浮きの原因になります。

2 接着剤

■ 施工環境に合わせた準備

環境や温度に合わせて接着剤の配合やオープンタイムを調整したり、部屋を暖めるなど配慮してください。特に5℃以下の環境では接着力が弱く、施工不良の原因になりますので、接着剤の注意事項を必ず守ってください。

■ 希釈・塗布量

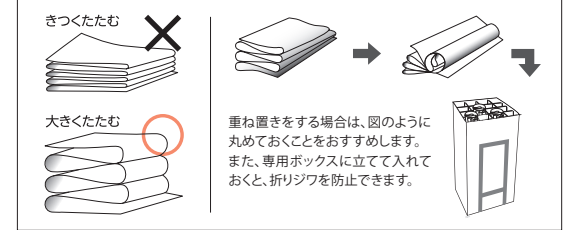
接着剤の希釈は、接着剤メーカーの指定割合を守ってください。

塗布量は140～160g/m²を目安とし、均一に塗布してください。

■ 糊付け後の注意点

壁紙に糊付け後、適切なオープンタイムを取ってください。施工を容易にするとともに、フクレや目隙の発生を防ぎます。また、壁紙をきつくり折りたたんだり、湾曲部に荷重がかからないようにしてください。折りジワが発生し、元に戻らない場合があります。

■ 糊付け後のたたみ方



3 貼り付け

■ 有効巾について

壁紙は必ず有効巾でご使用ください。重ねしろは有効巾に含まれません。有効巾を超えた使用は、左右色違いの原因となります。

■ 石膏ボード下地の注意点

カッターで石膏ボードの原紙まで切り込むと目隙の原因となりますので、カットの際は下敷きをご使用ください。また、ボードの継ぎ目付近ではジョイントしないでください。仕上がりに支障をきたすことがあります。

■ ベニヤ下地の注意点

ベニヤなどの木質下地に重ね断ち施工する場合、カッターでシーラー塗布面を傷つけますとアクのしみ出しによる変色の原因になります。カットの際は下敷きを使用するか、突き付け施工をおすすめします。

■ 柄合わせについて


柄合わせの必要な商品は見本帳に「リピート」を表示しています。

施工の際は、ジョイントマークに合わせて施工してください。

■ ジョイント位置について

ジョイントは商品の端部同士としてください。端部と中央部でジョイントした場合、色差が生じるおそれがあります。また、天地・左右を確認の上、同一方向で施工してください。特に開口部の上下への施工や、貼り足しや部分補修で残材を使用する場合、一部分のみを横貼りすると色違いが起こりやすいため、ご注意ください。

■ 壁紙端部の表示について



■ 付着した接着剤や汚れの処理

壁紙の表面や廻り縁などに糊・汚れなどが付かないよう十分ご注意ください。付着した場合は、きれいな水を含ませた布で直ちに拭き取り、最後に乾拭きしてください。糊や汚れが付着したまま放置すると、かびや変色の原因になります。

■ 貼り出し確認

品質には万全を期しておりますが、念のため壁紙を3巾ほど施工した時点で商品に問題のないことをご確認ください。明らかに欠陥があると判断された場合には、直ちに作業を中断し販売店または弊社営業窓口までご連絡いただきますようお願い申し上げます。3巾以降の施工費賠償については、原則お受けいたしかねますのでご了承ください。

4 養生

■ 施工後は自然乾燥を

施工後は、接着剤が安定するまで自然乾燥させてください。急速に乾燥させると剥がれ・めくれなどの原因になります。

■ 養生テープについて

粘着力の強いテープの使用は破れや汚れ、変色の原因になりますのでご注意ください。

廃棄上の注意

1 残材を焼却しない

ビニル壁紙の残材や見本帳を焼却しないでください。人体に影響を及ぼす有害物質が発生するおそれがあります。

2 産業廃棄物として処理する場合

ビニル壁紙の残材を産業廃棄物として処理する場合は、しかるべき資格を有する産業廃棄物処理業者に委託してください。

3 一般廃棄物として処理する場合

少量の残材を一般廃棄物(家庭ゴミ)として処理する場合には、市町村条例に基づき処分してください。

荷扱い・運搬上のご注意

1 商品受領時のお願い

商品受領時には、納品書で品番・ロット・数量をご確認ください。
万が一、ご注文と異なる品番や数量の商品が納品された場合は、販売店または弊社営業窓口までご連絡いただきますようお願い申し上げます。

2 施工注意の確認

商品の特性、及び施工上の注意をよくご理解の上、施工をお願いします。
商品の出荷ラベルには施工注意の内容を表示しています。

3 荷扱い・保管時のお願い

■無理な運搬はしない

商品は重量物となるため、お取り扱いの際は十分な安全確保をし、無理な運搬はお避けください。事故や怪我の原因となります。

■保管はタテ置きで

商品はタテ置きで保管してください。ヨコ積みや井桁積みは置き跡がつきやすく、光沢差やエンボスつぶれの原因となりますのでお避けください。

■高所から落とさない

商品はトラックの荷台など高い所から落とさないでください。破損や怪我の原因となります。

■保管上の注意点

商品の保管場所は火気・水・湿気・直射日光の当たる場所をお避けください。
また、商品を地面へ直に置いて保管しないでください。

【価格ランク表】

ランク	種別	材料価格 (1㎡につき)	材料参考価格 (1坪につき)
A	一般品	～1,000円	～3,300円
AA		～1,200円	～3,960円
AB		～1,500円	～4,950円
B		～2,000円	～6,600円
C	中級品	～2,500円	～8,250円
D	高級品	～3,500円	～11,550円
S	特選品	～5,000円	～16,500円
SS		5,001円～	16,501円～

- 各商品の価格については別冊の価格表をご確認ください。
- 商品の価格には消費税は含まれておりません。

壁紙のメンテナンス

1 一般注意事項

■入居後の換気

施工時の臭いが残っている場合がありますので、入居後一週間程度は十分に換気を行ってください。

■直射日光等からの保護

直射日光や熱風が長時間当たる場所では変退色するおそれがあります。
カーテンやガラスフィルムなどで日除けを心がけてください。
また、ストーブなどの暖房器具の熱風が壁紙に直接当たらないようにご注意ください。

■タバコの煙・キッチンの油煙について

タバコの煙やキッチンの油煙などは壁紙を短期間で黄変させ、頑固な汚れとなります。室内の換気を心がけてください。

■薬品や化粧品類を付着させない

スプレー式の薬品(殺虫剤・塗料・化粧品など)を壁紙に付着させないでください。また、傷薬などの医薬品や口紅なども付着させないでください。種類によっては付着した色が落ちなくなったり、壁紙が変色したりすることがあります。

■家具を壁面に密着させない

家具の塗料やベニヤに含まれる色素により、壁紙が変色することがあります。家具と壁紙の間は空間の余裕をとってください。変色だけでなく結露やかびの防止にもなります。

■粘着テープを貼らない

粘着テープ(セロハンテープやガムテープなど)を壁紙に貼らないでください。テープの粘着剤が壁紙に移行し、変色や汚れの原因となります。また、粘着テープを剥がす時に壁紙を破損するおそれがあります。

2 汚れが付着したら

■一般ビニル壁紙の場合

飲食物や調味料などの汚れは、直ちにかたく絞ったスポンジやタオルで汚れを吸い取るように拭き取ってください。落ちにくい場合は中性洗剤をご使用ください。壁紙表面に残った洗剤は変色の原因になりますので、真水かぬるま湯できれいに拭き取ってください。

※強い洗剤やシンナーなどの有機溶剤は、変色や表面破損の原因になりますので使用しないでください。

■フィルム汚れ防止壁紙の場合

日常の汚れは、かたく絞ったスポンジやタオルで水拭きしてください。落ちにくい場合は中性洗剤や消毒用アルコールをご使用ください。壁紙表面に残った洗剤は変色の原因になりますので、真水かぬるま湯できれいに拭き取ってください。

3 剥がれてきた壁紙のメンテナンス

部分的な剥がれであれば、剥がれが広がる前にゴミや埃を取り除いた後、壁紙の裏に文具用の糊や木工用ボンドをはみ出さないように塗布して、十分に圧着してください。剥がれてから時間が経ったものや、劣化して硬くなったものは補修が困難ですので、貼り替えをおすすめします。

4 かびについて

かびは見た目の悪さの問題だけでなく、アレルギーやぜんそくなど、病気の原因になることがありますので注意が必要です。壁紙はほとんどの商品に防かび性能がありますが、壁紙単体でかびの発生を防ぐことはできません。

■かびを防ぐ

かびは建物の構造や生活環境に大きく影響を受けます。
常に換気を心がけ、風通しを良くし、湿度の上昇を抑えてください。

■かびが発生したら

かびが壁紙表面だけで発生している場合、早めに消毒用アルコールで拭き取るのが効果的です(壁紙の種類によっては表面が損傷する場合がありますので、目立たないところで試してからご使用ください)。かびが大量に発生してしまった場合は、専門業者に相談することをおすすめします。

5 結露について

結露や過度の湿気はシミ・剥がれ・かびの原因となりますので、室内の換気や湿度調整を心がけてください。

■換気・除湿

常に換気を心がけ、暖房器具などから発生する水蒸気を外へ排出してください。特に浴室や料理時の水蒸気などにはご注意ください。除湿器や吸湿剤などの活用も有効です。

■通気をよくする

家具裏などの隙間に余裕を取り、建物全体の空気の流れをよくする工夫をしてください。

■冬の結露について

冬場は室内と外気の気温差が大きく、結露が発生しやすい時期です。
また、加湿器を使用した後などは特に発生しやすくなります。こまめな換気や除湿を心がけてください。

6 その他

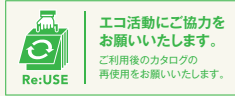
壁紙は日頃からある程度のメンテナンスを行いながら、使用状況に応じて5～10年を目安に貼り替えをおすすめします。

見本帳について

- 現品見本や見本帳写真と製品が若干異なる場合がありますのでご了承ください。
- 掲載商品の価格及び仕様は、当見本帳発行時(2017年2月)のもので、経済変動、品質の改善により、やむを得ず価格及び仕様を変更させていただく場合があります。ご注文の際は、販売店あるいは弊社営業窓口にご確認いただきますようお願い申し上げます。
- 当見本帳に掲載している商品及び写真等の著作権は、株式会社サンゲツに帰属するものであり、それらを許可なく複製、転載することを固くお断りいたします。
- 表示価格は標準材料価格であり、消費税は含まれておりません。

見本帳の廃棄に関するお願い

不要となった見本帳につきましては、しかるべき資格を有する産業廃棄物処理業者に直接廃棄を委託していただきますようお願い申し上げます。



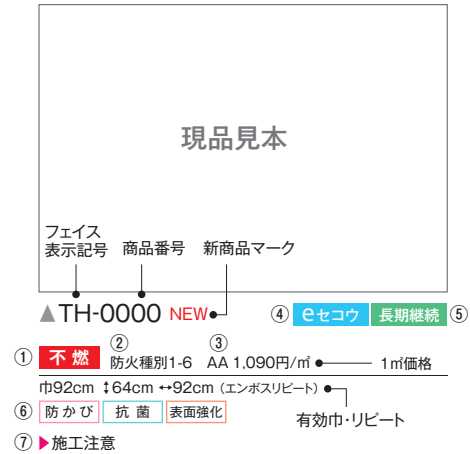
2017年2月 発行

発行所/株式会社サンゲツ

有効期限/2020年1月

*見本帳の有効期限は、都合により変更する場合がございます。あらかじめご了承ください。

【表示記号について】



- ① **不燃** 不燃石膏ボード(厚さ12mm以上)に施工した場合、不燃認定となる商品です。

準不燃 準不燃下地に施工した場合、準不燃認定となる商品です。

※防火認定につきましては、壁紙単体で認定されるものではなく、下地基材との組合せによって決まりますのでご注意ください。

- ② **防火種別**
防火種別を表示しています。詳しくは巻末の別冊資料にてご確認ください。

- ③ **価格ランク**
上記の価格ランク表にてご確認ください。

- ④ **eセコウ**
厚みがあり、下地の凹凸が目立ちにくい商品です。

- ⑤ **長期継続**
長期間見本帳に掲載され、2022年まで継続する商品です。

- ⑥ **機能表示**
商品に備わっている機能性を表示しています。
- | | | | | | |
|-----|-----|---------|-------|--------|-------|
| 防かび | 抗菌 | 表面強化 | 汚れ防止 | 消臭 | ホツレ防止 |
| 通気性 | 吸放湿 | ウルタンコート | 抗ウイルス | 抗アレルギー | 防サビ |

- ⑦ **施工注意**
施工の際に注意を要する商品です。十分に確認の上、施工してください。

FAITH

CONTRACT WALLCOVERINGS

フェイス 不燃認定壁紙 2017-2019.12

sangetsu