

壁紙の取り扱い上の注意

1 一般注意事項

●入居後の換気

施工時のニオイが残っている場合がありますので、入居後一週間程度は十分に換気を行ってください。

●直射日光等からの保護

直射日光や熱風が長時間当たる場所では変退色するおそれがあります。カーテンやガラスフィルムなどで日除けを心がけてください。また、ストーブなどの暖房器具の熱風が壁紙に直接当たらないようにご注意ください。

●タバコの煙・キッチンの油煙について

タバコの煙やキッチンの油煙などは壁紙を短期間で黄変させ、頑固な汚れとなります。室内の換気を心がけてください。

●薬品や化粧品類を付着させない

スプレー式の薬品(殺虫剤・塗料・化粧品など)を壁紙に付着させないでください。また、傷薬などの医薬品や口紅なども付着させないでください。種類によっては付着した色が落ちなくなったり、壁紙が変色したりすることがあります。

●家具を壁面に密着させない

家具の塗料やベニヤに含まれる色素により、壁紙が変色することがあります。家具と壁紙の間は空間の余裕をとってください。変色だけでなく結露やかびの防止にもなります。

●ゴム製品を壁面に密着させない

壁面にゴム製品を密着させたり、ゴム系接着剤を使用したテープ等を使用しないでください。塩化ビニル壁紙に含まれる可塑剤と、ゴム製品に含まれる酸化防止剤が化学反応を起こし、変色等が発生する恐れがあります(ゴム汚染)。

●粘着テープを貼らない

粘着テープ(セロハンテープやガムテープなど)を壁紙に貼らないでください。テープの粘着剤が壁紙に移行し、変色や汚れの原因となります。また、粘着テープを剥がすときに壁紙を破損するおそれがあります。特にゴム系接着剤は変色が起こりやすいためご注意ください。

壁紙の材料特性に関する注意

1 ジョイントや剥がれについて

壁紙は石膏ボードなどの下地材に有効巾でジョイントして施工するため、必ず継ぎ目が生じます。壁紙の仕様やデザイン、使用環境によっては継ぎ目が目立つ場合がありますのでご了承ください。また、壁紙の伸縮による目隙や経年での剥がれが生じる可能性があります。

2 変色について

壁紙自体は外的な影響を受けずに変色することはありません。紫外線による色褪せや、施工環境・使用環境によって変色・シミなどの変化が生じる場合があります。

椅子生地取り扱い上の注意

1 モール糸

- 毛並みの方向によって色が異なって見えることがありますので、裁断加工の際は方向性の統一にご注意ください。
- 触れた個所の毛倒れによる柄や色ムラが目立つことがあります。
- 花糸(毛羽)が抜けることがあります。

2 ほつれや滑脱が懸念される商品

- 切断面から糸がほつれやすいため、縫製時に針、糸ともに通常より細いものを使用し、縫い目も大きくとってください。併せて、同一箇所での複数の縫い込みは、控えてください。
- 切断面から糸がほつれることがありますので、縫製時に捨て縫いを入れるか、ダブルステッチをおすすめします。

3 ウォッシュابل商品について

- 乾燥機の使用は、お控えください。
- 脱水は、軽かけてください。
- 陰干ししてください。

2 汚れが付着したら

●一般ビニル壁紙の場合

飲食物や調味料などの汚れは、直ちに固く絞ったスポンジやタオルで汚れを吸い取るように拭き取ってください。落ちにくい場合は中性洗剤をご使用ください。壁紙表面に残った洗剤は変色の原因となりますので、真水かぬるま湯できれいに拭き取ってください。※強い洗剤やシンナーなどの有機溶剤は、変色や表面破損の原因になりますので使用しないでください。

●フィルム汚れ防止壁紙の場合

日常の汚れは、固く絞ったスポンジやタオルで水拭きしてください。落ちにくい場合は中性洗剤や消毒用アルコールをご使用ください。壁紙表面に残った洗剤は変色の原因となりますので、真水かぬるま湯できれいに拭き取ってください。

3 剥がれてきた壁紙のメンテナンス

部分的な剥がれであれば、剥がれが広がる前にゴミや埃を取り除いた後、壁紙の裏に文具用の糊や木工用ボンドをはみ出さないように塗布して、十分に圧着してください。剥がれてから時間が経ったものや、劣化して硬くなったものは補修が困難ですので、貼り替えをおすすめします。

4 かびについて

かびは見た目の悪さの問題だけでなく、アレルギーやぜんそくなど、病気の原因になることがありますので注意が必要です。壁紙はほとんどの商品に防かび性能がありますが、壁紙単体でかびの発生を防ぐことはできません。

●かびを防ぐ

かびは建物の構造や生活環境に大きく影響を受けます。常に換気を心がけ、風通しを良くして、湿度の上昇を抑えてください。

●かびが発生したら

かびが壁紙表面だけで発生している場合、早めに消毒用アルコールで拭き取るのが効果的です(壁紙の種類によっては表面が損傷する場合がありますので、目立たないところで試してからご使用

3 表面強度について

衝撃やひっかき、摩擦によってキズや破れが発生する場合がありますのでご注意ください。

4 ひび割れについて

建物や下地の振動により、壁紙表面にひび割れ(クラック)が生じることがあります。特に異なる下地材のジョイント部分や、構造材がない部分での下地のつなぎ部分では、振動等による動きが大きくなり、壁紙がひび割れやすくなります。壁紙単体では振動によるひび割れを防ぐことはできませんのでご了承ください。

4 共通事項

- 裁断加工の際は、特に方向性の統一、歪み等にご注意ください。
- 緻密な織物は、施工の際に伸びにくい場合があります。
- 生地の間隙にゴミが入ることがありますので、こまめに掃除機でゴミを吸い取るか、やわらかいブラシでブラッシングしてください。
- 薬品等により変色する場合がありますのでご注意ください。
- 取扱表示は生地単体のものとなります。

5 運搬・保管時の注意

<運搬時の注意>

- ロール原反は、重量物のため、人手による荷扱いの際はご注意ください。
- 多段に積むと荷崩れの原因となるのでご注意ください。

ください)。かびが大量に発生してしまった場合は、専門業者に相談することをおすすめします。

5 結露について

結露や過度の湿気はシミ・剥がれ・かびの原因となりますので、室内の換気や湿度調整を心がけてください。

●換気・除湿

常に換気を心がけ、暖房器具などから発生する水蒸気を外へ排出してください。特に浴室や料理時の水蒸気などにはご注意ください。除湿器や吸湿剤などの活用も有効です。

●通気を良くする

家具裏などの隙間に余裕を取り、建物全体の空気の流れを良くする工夫をしてください。

●冬の結露について

冬場は室内と外気の気温差が大きく、結露が発生しやすい時期です。また、加湿器を使用した後などは特に発生しやすくなります。こまめな換気や除湿を心がけてください。

6 その他

壁紙は日頃からある程度のメンテナンスを行いながら、使用状況に応じて5～10年を目安に貼り替えをおすすめします。

5 色の見え方について

見本帳の現品見本や写真と実際の商品では、多少の色差が生じる場合があります。光源や使用環境によっても色が違って見える場合があります(メタメリズム)。また、製造時のロットによって多少の色差が生じる場合がありますのでご了承ください。

※その他施工上の注意事項等がございますので、各商品に表示している施工注意および巻末別冊資料P.10をご確認ください。
--

<保管時の注意>

- 原反にキズやくせ、しわなどが付かないよう、保管の際はご注意ください。
- 直射日光のあたる場所や高温・多湿・水のかかる場所には保管しないようご注意ください。
- 塩ビ系樹脂や異素材、溶剤類との接触がないようご注意ください。
- 原反は、立てて保管しないでください。しわ等の原因となります。

6 廃棄時の注意

- 加工後の残材等商品を廃棄する場合は、産業廃棄物として処理業者に委託して処理するか、もしくは自治体の指示に従って処理してください。

カーテンの取り扱い上の注意

カーテンのお取り扱いについては、巻末別冊資料P.60～61をご覧ください。

ロールカーペット・ラグの取り扱い上の注意

1 選択・施工上の注意

- カーペット・ラグは屋内用です。屋外や半屋外では使用できません。
- 製法上、サイズ・全厚・重量・リピートなど表記と多少異なる場合があります。
- 歩行マークは歩行頻度に対する耐久性の目安です。用途に応じたカーペットをお選びください。特にピンヒールシューズはカーペットに大きな負荷をあたえますので、商品の選択には十分ご注意ください。
- 防ダニ、抗菌などの表示は加工処理の有無を示しています。カーペット、その他内装材だけでお部屋を完全に防ダニ、抗菌にすることはできません。お掃除や換気など、日常のメンテナンスに配慮してください。また、人体に影響の少ない薬剤を使用していますが、乳幼児が誤って口を含むことのないようご注意ください。
- 防虫、防ダニ、防カビ、抗菌、抗アレルギー、抗ウイルス、消臭等の試験数値は測定値であり保証値ではありません。
- サンプル帳の見本と製品の色、また写真と実際の商品では色や質感が異なる場合がありますが、ご了承ください。実物サンプル等でお確かめください。
- 濃色のカーペットはチリやホコリが目立ちますのでご注意ください。
- 下地から絶えず湿気の上昇がある場所では使用を避けてください。施工後に臭気が発生する恐れがあります。
- 梱包紙に記載されている品名・色番・ロット・数量をご確認いただき、サンプル帳の見本と照合の上で施工を開始してください。同一床面上は同ロットで仕上げてください(生産巾が異なる商品をジョイントすると色違いになります)。
- 天然素材であるウールは、紫外線や酸素に触れることで開封後すぐに若干の色変化を起こす「さらし現象」と呼ばれる特性があります。これは品質上の欠陥ではありません。ジョイントする場合は、同一床面は同日中に仕上げ、数日にわたる場合はジョイント部分に覆いをかけるなどの対策を行ってください。
- フェルトグリップ工法の場合はピン先をつぶしてください。けがの原因となります。
- 延伸工具で四方均等にテンションをかけて施工してください。延伸が不十分だと施工後にたわみが発生する可能性があります。
- ジョイントの場合はパイル抜け防止のため、必ず接着剤で目止めを行ってください。
- ポーイング現象について
カーペットは巾方向に若干の蛇行が見られます。製造中の中央部と端部への張力のかかり具合の差によって生じるもので、製法上の特性としてご理解ください。

- 遊び毛について
パイル組成表示が「ウール」の商品は紡績糸(短繊維を絡め撚り合わせた糸)を使用しており、その特性上、しばらくの間遊び毛が出ます。また、紡績糸使いのカーペットの日常メンテナンスは、掃除機の回転ブラシは使用せず、吸引を主体に行ってください。※特に「紡績糸使い」で「カットパイル」の商品はご注意ください。
- くも現象について
カットパイルは使用中にパイルの方向が部分的に異なり、雲状のムラのように見える事があります。「くも」現象やシェーディング(日陰・明暗)と呼ばれるものであり、商品の欠陥ではありません。特にウールに代表される天然素材パイル商品ご注意ください。

2 保管上の注意

- 運搬途中で折らないでください。折りジワが残ったり、施工後の「伸び」の原因となる可能性があります。
- カーペットは梱包を解かず、平坦な場所に寝かせて保管し、上にものを積載しないでください。また雨水などによる水濡れを避けてください。変形、変質、変色、汚染、たわみやパイルのへたりなどの原因となります。

3 使用上の注意

- ラグは置敷きですので、ラグ自体が滑り転倒する場合があります。
- 木床など滑りやすい床面に置き敷きする場合は、すべり止めシート(別売)、すべり止めテープ(別売)などをご利用ください。
- ラグの下の部分とラグを敷いていない部分の色差が生じる可能性がありますので、同じ場所でご使用になる場合は、定期的にラグの位置を替えたり下地となる床面を拭くようにしてください。
- 下地の床面をワックス掛けした後は、完全に乾燥させてから敷いてください。
- ロボット掃除機を使用する場合は、ラグ、掃除機が破損する恐れがあります。掃除機メーカーの取り扱い説明書に従ってご使用ください。
- 市販の消毒液・除菌剤を使用の際は、風合いを損ねる場合がありますので、お避けください。
- 床暖房のご使用の際、温められることにより、素材特有の臭いが生じる場合があります。臭いが気になる方はご使用をお避けください。
- 床暖房・ホットカーペット等の上で使用すると、床暖房・ホットカーペット等の昇温に時間を要します。
- 床暖房・ホットカーペット等の使用に際しては床暖房・ホットカーペットメーカーの取り扱い説明書に従ってください。

- カーペットのたわみ、めくれ、ジョイントのほつれなどが生じた場合は、即座に補修してください。放置しておくると全体に影響が及び、美観を損なうほか、転倒事故を招く可能性があります。特に階段でのたわみなどは、つまずきによる転倒事故に繋がります。ご注意ください。
- パイルがほつれた場合、ほつれの伝線を防ぐためにすぐにハサミでカットしてください。
- 直射日光の当たる場所では、パイルが変退色する可能性があります。必ずカーテン、ブラインドなどで日よけをしてください。
- タフテッドカーペットに使用している合成ゴム(ラテックス)やジュート(麻)はニオイを発生させる事がありますが、数日間十分な換気を行うことで解消されます。
- パイル素材には固有のニオイがあります。特に新しく施工した際はニオイが発生しやすいので換気を心掛けてください。
- オゾンを発生させる空気清浄機が使用される場所や窒素酸化ガスの影響を受けやすい場所等ではパイルが変色する場合があります。
- 巻き癖が残っている場合がありますが、時間の経過とともに解消します。
- 結露水はパイルを変色させたり、カビを発生させる原因となります。こまめに換気するなど、結露を防ぐ工夫をしてください。
- 天然素材であるウールは、素材の性質上、色落ちする場合がありますのでご注意ください。
- ゴム製品や家具などの保護用ゴム材、塗料、防腐剤、防虫剤などによって、カーペットが汚染されて変退色をまねく恐れがあります。
- 家具の脚やハイヒールなどの突起物による局部荷重はへこみ跡の原因となります。

4 メンテナンスについて

- カーペット・ラグは洗濯できません。クリーニング(水洗い、ドライクリーニング)によって、パイルの風合いや色相の変化、裏貼り材の剥がれ、寸法の変化を起こす場合があります。
- 汚れに応じて水または中性洗剤を薄めたものでたくように拭き取ってください。洗剤を使用した場合は、かたく絞ったタオルで水拭きしてください。
- 塩素系の洗剤や化学薬品を使用すると、パイルが変退色する恐れがあります。
- 汚れが付着したらできるだけ早く除去してください。時間が経過するほど、除去しにくくなります。
- 濡れたまま放置すると変形、変質、変色、カビの発生、裏材の剥離が生じる場合があります。

フロアタイルの取り扱い上の注意

1 選択上の注意

- フロアタイルの耐久性は歩行量、使用環境によって異なります。選択の際には製品の耐久性以上の用途でのご使用はお避けください。
- 建築基準法・消防法によって、使用方法ならびに使用場所に制限があります。各法令法規をご確認ください。
- 下地からの湿気の上昇や、摩擦熱や火花の飛び散りが予想される場所では使用をお避けください。
- 淡色系・無地調の床材ほど濃色系に比べて汚れが目立ちやすくなります。またエンボスが深い、あるいは細かいほど汚れが残りますのでご注意ください。
- 濃色系やフラットな表面形状はキズが目立ちやすくなりますのでお含みおさください。
- 家具の下などの暗所、密閉されるような環境、高温多湿、酸性ガス（NOx、SOx）などの条件が揃うと床材が変色する場合があります。これらの条件が揃わないよう注意し、やむを得ずそのような箇所に施工する際には暗色系の床材を選定してください。

2 施工上の注意

- 梱包ケースに記載されている品名・品番・ロット・数量を確認のうえ、施工を開始してください。同一床面上は同ロットで仕上げてください。
- フロアタイルや接着剤は施工時の温度に大変影響を受けやすく、低温時は特に接着剤の接着力が弱くなり完全接着までには時間がかかります。理想的な施工温度は15～25℃ですが、それよりも室温が低い場合はジェットヒーターなどの暖房機で現場を暖めるなどして、施工の前後12～24時間はこのような室温を保ち、フロアタイルも箱から出して現場と同様の室温に保管し、ならず必要があります。室温と床材に温度差があると施工直後だけでなく、後日、目地隙、突き上げなどをおこすことがあります。
- タイル裏面の矢印で流れ方向をご確認ください。方向が変わると色差のように見える事があります。
- 各商品別に施工上の注意・接着剤等が異なりますので、商品掲載ページの施工上の注意をご参照ください。また施工する場所の環境や下地の状態により、接着剤や施工方法が異なる場合がありますのでご注意ください。
- 下地は平滑かつ清潔で乾燥して、十分な強度があり、接着力を低下させるような構造的欠陥がないようにしてください。多孔質でもらい下地や粉っぽい下地はプライマー処理を行ってください。
- 不陸は適切なコンパウンドで補修してください。
- 木質系下地の目地部、凹み、釘頭部は適切なコンパウンドで補修してください。床材表面への継ぎ目段差や凹み跡の現出、釘に使用された防錆剤等により床材を変色させる恐れがあります。
- 木質下地に含まれる防虫剤や防腐剤により床材を変色させる場合がありますのでご注意ください。
- 鉱物ベースの下地（モルタル・コンクリートなど）で、新規あるいは土間床の場合は下地水分を測定してください。コンパウンドや接着剤は床仕上げ材と同様に適切な皮膜もしくはその他の方法で高い残留水分や下地の湿気から遮断しておく必要があります。
- クッション性の大きな下地にフロアタイルを施工すると沈み込みによる段差や端部のめくれ、層間剥離などの不具合が生じる場合があります。
- 下地にワックス、グリス、油脂類、塗料などの汚れ、ペン、ラッカーによるマーキングなどが残っていると、接着不良や汚染、変色を発生させる可能性がありますので、完全に除去してください。
- 接着の前にフロアタイルを一旦仮置きして、色柄の偏りがないか確認のうえ施工してください。

- 接着の際は、床材の指定接着剤を使用し、接着剤指定のくし目ごてで均一に塗布し十分に圧着してください。
- 重量物の移動が想定される場合、下地水分グレードがI（一般工法レベル）の場合でも、耐湿工法用接着剤をご使用ください。
- 有機溶剤を含んだ接着剤を使用する場合は火気に注意し、室内の換気が心がけ、有機溶剤作業主任者立ち会いのもとで行ってください。有機溶剤は引火しやすく、また多量に吸入すると人体に影響を及ぼす可能性があります。
- 床暖房下地の場合は、下地づくりから含めた施工上の注意と接着剤の選定が必要となります。
- コンパネ、二重床、塗床、タイルの重ね貼りなどの非吸水性下地の場合は、耐湿工法用接着剤を使用し、接着剤の乾燥を促進させる必要があります。
- タイル同士に若干の寸法差が生じる場合があります。目地ずれが大きくなりないうちに調整しながら施工してください。
- 施工中は他業種による汚損・事故の発生を防ぐために、床工事関係者以外の立ち入りを禁止してください。
- 施工後、接着剤が十分硬化するまでは通行を制限し、直射日光や冷暖房などによる急激な温度変化や、重量物やキャスター椅子などによるしごきなどは避けてください。特に冬季は接着剤の硬化が遅いので十分な養生期間をとってください。
- 施工直後に養生シートを使用した場合、フロアタイルと養生シートの間に結露水や水蒸気・溶剤蒸気などがこもり、フロアタイルの反り・突き上げなどが生じる可能性があります。養生シートは、通気性のあるものを使用し、接着剤が十分硬化してから使用してください。
- 養生シートをとめる際、粘着テープは直接床材に貼り付けしないでください。床材を汚染する原因となります。
- これらの施工条件が満たされない場合は、目地隙や突き上げ、膨れなどを招く可能性があります。これらは美観を損ねるだけでなく、転倒事故などの原因となります。
- 施工後、残材などを廃棄する場合は、許可を受けた産業廃棄物処理業者に処分を委託してください。梱包ケースなどを焼却する場合は、都道府県条例に基づき処分してください。ビニル床材を燃やすと有害ガスが発生する場合があります。

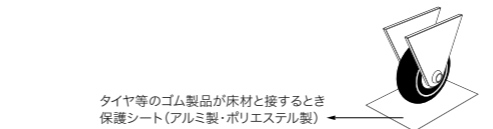
3 運搬ならびに保管上の注意

- 重量物ですので取り扱いには十分ご注意ください。落下や乱暴な取り扱いはフロアタイルの破損だけでなく、傷害や器物破損などを招く場合があります。
- フロアタイルは梱包を解かずに平坦な場所に保管してください。積載は高さ70cmを限度とします。積み過ぎ、長時間にわたる直射日光や高温状態、雨水などによる水濡れは、変形・変退色・変質の原因となります。

4 維持管理ならびに使用上の注意

- 水濡れや砂が飛散した状態では滑りやすくなり、転倒事故を招く可能性があります。泥よけマットの設置などで雨水や土砂の持ち込みを防ぎ、持ち込まれた際には即座に除去するようにしてください。フロアタイルの摩耗、キズつきを防ぎ美観を保持するだけでなく、寿命を延ばす効果があります。
- フロアタイルは熱によって変退色・溶融する可能性があります。たばこや車輪の摩擦熱、火花の飛び散りなどは避けてください。
- 温風ヒーター吹き出し口にはマットを設置するなどして、温風が直接フロアタイル表面に当たることを避けてください。ホットカーペットなど暖房器具の熱が長時間にわたり加わると、変質や変色、突き上げや膨れの原因となります。

- 重量物や車輪のしごきによって、フロアタイルの表面を傷つけたり膨れを発生させる可能性があります。引きずったり、にじらないようご注意ください。
- 長期間使用しない部屋では換気を心がけてください。結露を招き、カビや異臭の発生、フロアタイルの剥がれ・反り・膨れ・突き上げの可能性があります。
- 素材固有のニオイがあります。換気を心がけてください。
- 接着剤が完全に硬化してから水の使用をできるだけ抑えながら表面の汚れを洗浄し、乾燥した後に樹脂ワックスを塗布してください。洗浄が不足するとワックスとの密着性が悪くなる場合があります。
- 床材の汚れの多くは水拭きでとれます。ほうきや掃除機でゴミを取り除いた後に、固く絞ったモップなどで水拭きしてください。
- トイレでご使用の際には汚れを放置すると尿素焼け等を起こす場合がありますので、こまめに掃除を行ってください。
- しつこい汚れは、クリナーで除去し、固く絞ったモップなどで水拭きしてください。
- 竣工後は使用環境に応じた日常の清掃・洗浄と定期的なワックスがけを行ってください。
- ドライメンテナンスを行う際はメンテナンス業者へご確認願います。
- 長時間直射日光があたる場所では変退色や突き上げを招く可能性がありますので、カーテン・ブラインドなどで日よけをしてください。
- 家具やハイヒール等の局部荷重により凹み跡が残る場合があります。
- インクやソース、化学薬品などをこぼしたときは、すぐに濡れたぞうきんで拭き取ってください。
- 化学薬品や強い作用をもつ洗剤、漂白剤などにより、変退色や変質を招く場合があります。
- 水・砂・紫外線・重量物・汚染物質・化学薬品などの影響で、床材自体の変質・変退色や、施工後の反り・膨れ・剥がれ・目地隙などがおこる場合があります。維持管理には十分ご注意ください。
- タイルの剥がれ、反り、膨れ、割れなどが生じた場合、即座に補修してください。放置しておくこと全体に影響が及び、美観を損なうほか転倒事故の原因となります。
- ゴム製品に含まれる老化防止剤、家具の塗料や防腐剤・防虫剤・防蟻剤によって、床材が汚染され変退色する可能性があります。使用を避けるか、床に直接ふれないようにしてください。



■フロアタイル推奨副資材のご紹介

接着剤などについては、下記QRコードよりベンリデザイン見本帳をご参照ください。



MORRIS CHRONICLES COORDINATE BOOKは、複数の内装材エレメントを横断した包括的なインテリア空間やライフスタイルを提案することにより、多様な人々が住み続けることのできる持続可能な世界の存続に貢献します。

sangetsu | SUSTAINABLE DEVELOPMENT GOALS サンゲツは持続可能な開発目標 (SDGs) を支援しています。



SDGsへの取り組み

サンゲツグループは長期ビジョン【DESIGN 2030】にてスペースクリエイション企業への転換により実現を目指す社会的価値として、「みんなで (Inclusive)、いつまでも (Sustainable)、楽しさあふれる (Enjoyable) 社会の実現」を掲げています。

【Inclusive】平等で健康的なインクルーシブな社会の実現

私たちサンゲツグループは、健康で快適な空間の創造を通じ、ジェンダーの多様性が尊重される、格差のない平等で健康的でインクルーシブな社会の実現に貢献します。



【Sustainable】地球環境を守るサステイナブルな社会の実現

サプライチェーン全体の環境負荷を低減し、長く使い続けられる空間の創造を通じ、ストック建築物の有効活用とともに、地球環境を守るサステイナブルな社会の実現に貢献します。



【Enjoyable】より豊かでエンjoyイアブルな社会の実現

公平・安全・安心・効率的で人権を尊重する働き方により、さまざまな文化・生活に応じた空間の創造を通じ、よりエンjoyイアブルな社会の実現に貢献します。



各種取り組みのご紹介



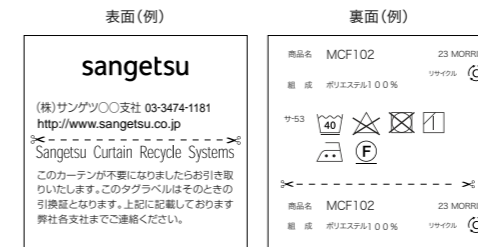
■カーテンの回収と再利用

ご不要になりました弊社のカーテンを回収いたします。サンゲツでは、お客さまの手元にお届けする全てのカーテンに右記のようなタグラベルを付けています。このタグラベルが付いているカーテンについては弊社が責任を持って回収し、「自然環境の保護」の観点から、なるべくゴミを増やさない処理を行います。

回収させていただいたカーテンのリサイクル活用は、そのカーテンの素材や加工、状態の違いによって方法が異なります。現在のリサイクル活用法は右記の2通りに分けられますが、弊社では「ケミカルリサイクル」による活用を第一に考えています。

詳細は付属の別冊63ページをご確認ください。

※リサイクル活用法については、技術革新その他の理由で変更になる場合があります。



リサイクル方法



■塩化ビニル製壁紙の「∞PVC」マーク表示

「資源の有効な利用の促進に関する法律 (資源有効利用促進法:平成13年4月1日施行)」により、塩化ビニル製壁紙は指定表示製品に分類され、分別を容易にするために「∞PVC」マークを表示することが義務付けられています。「∞PVC」マークは1㎡あたりに1つ以上表示しており、目視で確認できますが、壁紙表面への色の影響を抑えるため、淡い色のインクを使用しています。分別の際は、剥がした壁紙の裏面にブラックライトを照射させると、「∞PVC」マークの確認が容易です。

該当商品: 当見本帳に掲載の塩化ビニル製壁紙すべて

■ファブリック製品の「エコマーク」表示

(公財)日本環境協会に認定された、環境保全に役立つと認められた商品につけられる環境ラベルです。(公財)日本環境協会の認定基準: エコマーク商品類型No.104「家庭用繊維製品」におけるリサイクル繊維の基準配合率を満たす商品 (当見本帳では「再生PET繊維50%以上」) に表示しています。マーク下段表示には、同協会が規定する選択肢に対応する環境情報表示と認定番号を併記しています。

該当商品: MCF125, MCF126



■ビニル系床材の「グリーン購入法適応商品」表示

グリーン購入法とは、2001年4月より施行された「国等による環境物品等の調達に関する法律」です。国や独立行政法人等の各機関が物品等を調達する際には、価格や品質に加え、環境負荷の低減を考慮した物品購入を推進することが義務付けられました。また、地方公共団体・事業者・国民等についても環境物品等の調達を推進することが推奨されています。2006年2月、ビニル系床材がグリーン購入法の「特定調達品目」に認定されました。再生ビニル樹脂系材料の合計重量が製品の総重量比で15%以上使用されたものがグリーン購入法適応商品となります。

該当商品: 当見本帳に掲載のビニル系床材製品すべて



掲載商品について

! MORRIS CHRONICLESの商品は海外での販売はできません。国内のみのライセンス契約です。また、ブランド名による営利目的での使用はできません。

カーテン・椅子生地

- 商品の組成は標準数値であり、若干のばらつきはご容赦ください。
- 表示リピートは標準寸法であり、商品の特性上1%前後の差異を生じる場合があります。
- 輸入品はサイズ・仕様が表示と若干異なる場合があります。

カーテン

- ドライクリーニングは専門店にご依頼ください。
- スタイルカーテンは窓のサイズによって見本帳写真とは形が若干異なる場合がありますのでお含みおさください。
- 見本帳写真の縫製仕様をご希望の場合、ヒダ倍率の調整やスタイル仕様の違いなどで掲載の仕立上り価格表とは価格の異なる場合がありますのでご確認ください。
- 記載しております再生糸の使用比率(%)は、組織の理論上目付計算によるものであり、実測値ではありません。従って織物の特性上、若干の比率の相違が生じる場合がありますのでお含みおさください。
- アクセサリー、レール等の掲載商品は室内インテリア装飾用に規格していますので他の用途へのご使用はご遠慮ください。
- 操作コードやボールチェーン、またはタッセル等を体に巻きつけたり、引っ掛けるようなことをしないでください。

見本帳について

壁紙・カーテン・椅子生地・ロールカーペット・ラグ・フロアタイル

- 現品見本や見本帳写真と商品が若干異なる場合がありますのでご了承ください。
- 掲載商品の価格および仕様は、当見本帳発行時(2023年6月)のものです。経済変動、品質の改善により、やむを得ず価格および仕様を変更させていただく場合があります。ご注文の際は、販売店あるいは弊社営業窓口にご確認ください。
- 当見本帳に記載されている各種試験データは測定値であり、保証値ではありませんのでご了承ください。
- 当見本帳に掲載している商品および写真等を許可なく複製、転載することを固くお断りいたします。
- 表示価格は標準材料価格であり、消費税は含まれておりません。

見本帳の廃棄に関するお願い

平成9年12月から「廃棄物の処理および清掃に関する法律(廃棄物処理法)」が改正されましたので、不要となった見本帳につきましても産業廃棄物としての取扱いが必要となりました。従いまして、しかるべき資格を有する産業廃棄物処理業者に直接廃棄を委託して頂きますようお願い申し上げます。当業界では、従来同様廃棄物の適切な処理を更に推進していく所存です。貴社のご理解とご協力をお願い申し上げます。

(一社)日本インテリア協会
(株)サンゲツ



Re:USE

エコ活動にご協力を
お願いいたします。

ご利用後のカタログの
再使用をお願いいたします。

sangetsu www.sangetsu.co.jp

sangetsu design site

FLAGSHIP サンゲツ品川ショールーム

〒108-0075 東京都港区港南2-16-4
品川グランドセントラルタワー 4F
TEL.0570-055-134 FAX.03-5463-6744

サンゲツ名古屋ショールーム

〒451-8575 名古屋市西区福下1-4-1
ハービスOSAKA 4F
TEL.0570-055-135 FAX.052-564-3229

サンゲツ大阪ショールーム

〒530-0001 大阪市北区梅田2-5-25
ハービスOSAKA 4F
TEL.0570-055-136 FAX.06-6347-9811

サンゲツ福岡ショールーム

〒812-0892 福岡市博多区東那珂1-11-11
TEL.0570-055-137 FAX.092-441-9503

sangetsu design studio

サンゲツ仙台ショールーム

〒984-0031 仙台市若林区六丁目字南98-1
TEL.022-287-3922 FAX.022-253-6806

サンゲツ金沢ショールーム

〒920-8205 石川県金沢市大友2-101
TEL.076-238-1411 FAX.076-238-1412

サンゲツ広島ショールーム

〒730-0017 広島市中区鉄砲町7-18
東芝フコク生命ビル 1F
TEL.082-223-8115 FAX.082-223-8117

北海道支社

TEL.011-251-3150 FAX.011-251-3151

東北支社

TEL.022-287-3765 FAX.022-287-2995

北関東支社

TEL.048-601-5500 FAX.048-711-2681

東京支社

TEL.03-3474-1181 FAX.03-3450-5038

中部支社

TEL.052-564-3111 FAX.052-564-3191

関西支社

TEL.06-6245-2301 FAX.06-6245-2302

中国四国支社

TEL.082-223-8110 FAX.082-223-8120

九州支社

TEL.092-441-5181 FAX.092-441-5191

【東北支社】北東北営業所／福島営業所

【北関東支社】群馬営業所／栃木営業所／新潟営業所／茨城営業所／長野営業所

【東京支社】東関東営業所／多摩営業所／横浜支店／厚木営業所

【中部支社】岐阜営業所／岡崎営業所／北陸支店／静岡営業所

【関西支社】京都営業所／神戸営業所／東大阪営業所／南大阪営業所

【中国四国支社】岡山営業所／四国支店

【九州支社】北九州営業所／熊本営業所／南九州営業所

株式会社サンゲツ沖縄

〒901-2227 沖縄県宜野湾市宇地泊1-7-20
レキオススクエア宇地泊 3F F号室
TEL.098-897-8722 FAX.098-897-8724

sangetsu design studio

サンゲツ沖縄ショールーム

〒901-2227 沖縄県宜野湾市宇地泊1-7-20
レキオススクエア宇地泊 2F
TEL.098-890-2025 FAX.098-890-3789



0570で始まる電話番号は、市内通話料金にてご利用いただけます。

発行日／2023年6月 発行所／株式会社サンゲツ



MORRIS
CHRONICLES

PRESENTED
BY
sangetsu



MORRIS
CHRONICLES



MORRIS CHRONICLES

WALLCOVERINGS, FABRICS
& FLOORCOVERINGS
COORDINATE BOOK

MORRIS CUT PILE

モリス カット パイル

2種類の太さの違う糸を使用した、毛足の長い商品です。
パイルの高さと質感の違いによって、上質な空間を提案します。



MCC331



MCC332



MCC333

MCC331 ~ MCC333

Price 28,000円/㎡

Material ウール100% Pile height 10~3.5mm (全厚11.6mm) Roll Width 364cm フリーカット可

Made in Japan



※ウールに代表される短繊維の紡績糸使いのカットパイルカーベットの特に遊び毛が出ます。

抜け毛とは異なり、商品の欠陥ではありません。

※カット部分はパイルの方向や傾斜により色差が生じます。

※メンテナンスの際は、掃除機の回転ブラシは使用せず、吸引を主体に行ってください。

MORRIS LOOP PILE

モリス ループ パイル


シンプルな小粒ループの商品です。
糸にネップを入れることで、深みのある表情に仕上げました。



MCC334




MCC335



MCC336



MCC337



MCC338

MCC334 ~ MCC338

Price 11,000円/㎡

Material ウール100% Pile height 5mm (全厚8mm) Roll Width 364cm フリーカット可

Made in Japan



※意匠性を高めるために、ウールの綿(ネップ)を混入していますが、つまみ取らないでください。

※取り扱い上の注意は必ず見本帳P.105をご確認ください。

MORRIS OAK

モリス オーク



MCT361

Price 4,600円/m² 15,650円/ケース(ケース売)

1ケース=15枚入(約3.4m²)

Size 180×1260×2.5 mm

Material 複層ビニル床タイル


接着剤(モルタル下地) 一般AR・PC-2 / 耐湿EP-300・WPX



※タイルごとに自然な色変化や濃淡差があります。

MORRIS OAK PLAIN

モリス オーク プレーン



MCT366

Price 4,600円/m² 15,650円/ケース(ケース売)

1ケース=15枚入(約3.4m²)

Size 180×1260×2.5 mm

Material 複層ビニル床タイル

接着剤(モルタル下地) 一般AR・PC-2 / 耐湿EP-300・WPX



※タイルごとに自然な色変化や濃淡差があります。

MORRIS FLAGSTONE

モリス フラッグストーン



MCT362

Price 4,600円/m² 962円/枚(枚売可)

1ケース=18枚入(約3.76m²)

Size 457.2×457.2×2.5 mm

Material 複層ビニル床タイル

接着剤(モルタル下地) 一般AR・PC-2 / 耐湿EP-300・WPX




※タイルごとに自然な色変化や濃淡差があります。

MCT363

WASHED OAK

ウォッシュド オーク



MCT367



MCT368

Price 5,650円/m² 22,890円/ケース(ケース売)

1ケース=120枚入(約4.05m²)

Size 75×450×2.5 mm

Material 複層ビニル床タイル

接着剤(モルタル下地) 一般AR・PC-2

耐湿EP-300・WPX



※タイルごとに自然な色変化や濃淡差があります。

HARVEST OAK

ハーベスト オーク



MCT369



MCT370



MCT371

Price 4,600円/m² 15,390円/ケース(ケース売)

1ケース=24枚入(約3.34m²)

Size 152.4×914.4×2.5 mm

Material 複層ビニル床タイル


接着剤(モルタル下地) 一般AR・PC-2 / 耐湿EP-300・WPX




※タイルごとに自然な色変化や濃淡差があります。

VINTAGE CHERRY

ビンテージ チェリー



MCT372



MCT373

Price 4,600円/m² 15,390円/ケース(ケース売)

1ケース=24枚入(約3.34m²)

Size 152.4×914.4×2.5 mm

Material 複層ビニル床タイル

接着剤(モルタル下地) 一般AR・PC-2 / 耐湿EP-300・WPX



※タイルごとに自然な色変化や濃淡差があります。

SPIN OAK

スピン オーク



MCT374



MCT375



MCT376



MCT377



MCT378



MCT379

Price 4,600円/m² 15,390円/ケース(ケース売)

1ケース=24枚入(約3.34m²)

Size 152.4×914.4×2.5 mm

Material 複層ビニル床タイル

接着剤(モルタル下地) 一般AR・PC-2 / 耐湿EP-300・WPX



※タイルごとに自然な色変化や濃淡差があります。