

# RB

ロールスクリーン&ブラインド

# COLLECTION

vol.1

価格表・仕様書



ロールスクリーン / 調光ロールスクリーン / パーチカルブラインド  
ウッドブラインド / プリーツスクリーン / 経木すだれ

sangetsu

ご注文の際の発注書は、サンゲツWEBサイトよりダウンロードしてください。

[https://www.sangetsu.co.jp/sscp/library/technical\\_date.html](https://www.sangetsu.co.jp/sscp/library/technical_date.html)



# RB ロールスクリーン&ブラインド COLLECTION vol.1

## 価格表・仕様書 INDEX

価格表	page	
	2	価格表の見方
	■ 4	ロールスクリーン
	■ 23	調光ロールスクリーン
	■ 24	バーチカルブラインド
	■ 31	ウッドブラインド
	■ 32	プリーツスクリーン
	■ 35	経木すだれ
	■ 36	レーザーカット
39	デジタルプリント	
仕様書	40	製品情報 CONTENTS
	■ 42	・ロールスクリーン
	■ 66	・調光ロールスクリーン
	■ 72	・バーチカルブラインド
	■ 84	・ウッドブラインド
	■ 88	・プリーツスクリーン
	■ 98	・経木すだれ
	100	機能性一覧
	106	商品データ一覧
	108	品番対照表
	112	安全対策について

# 価格表の見方

各商品品番の製作可能なメカタイプ、操作方法別の価格表を掲載しています。

※同じ商品品番でも、メカタイプや操作方法により製作可能寸法サイズや価格ランクが異なります。ご注文時には価格表をご確認ください。

価格表

価格表の見方

①
②
③
④
⑤

R
セレクトワイド

RS141 - RS150

価格ランク：B

見本帳 P.18

**【標準仕様】チェーン式**  
製作可能寸法比率(巾：高さ) ▶1：8

メカタイプ	標準T型							
高さ(mm)	巾(mm) ▶100 ~295	300 ~500	505 ~800	805 ~1,200	1,205 ~1,600	1,605 ~2,000	2,005 ~2,400	2,405 ~2,700
▼100~800	17,000	20,600	22,900	25,200	27,400	29,200	38,800	41,900
810~1,200	18,900	21,700	24,600	27,400	29,400	31,100	42,900	46,400
1,210~1,600	20,800	22,800	26,200	29,600	31,900	33,000	47,100	50,900
1,610~2,000	22,100	24,100	27,900	31,600	34,000	<b>35,000</b>	51,300	55,300
2,010~2,400	23,400	25,300	29,500	33,700	36,200	38,100	55,400	59,800
2,410~2,800	—	26,500	31,300	36,000	38,900	43,900	59,600	64,300
2,810~3,200	—	29,900	34,900	39,600	43,700	47,500	63,800	68,700
3,210~3,600	—	31,900	37,600	42,300	46,600	50,500	—	—
3,610~4,000	—	33,800	39,900	45,000	49,500	53,600	—	—
4,010~4,500	—	—	44,400	50,400	55,200	59,800	—	—

※青文字の範囲は巾・高さ比1：8、緑文字の範囲は高さ3,000mmを超えると製作できません。  
※巾は5mm、高さは10mm単位からご注文いただけます。  
※小窓TD型と標準T型はメカ形状が異なります。  
※小窓TD型のメカカラーはホワイトのみとなります。

**プルコード式**  
製作可能寸法比率(巾：高さ) ▶1：3

メカタイプ	標準T型							
高さ(mm)	巾(mm) ▶300 ~500	505 ~800	805 ~1,200	1,205 ~1,600	1,605 ~2,000	2,005 ~2,400	2,405 ~2,700	
▼100~800	20,600	22,900	25,200	27,400	29,200	—	—	
810~1,200	21,700	24,600	27,400	29,400	31,100	—	—	
1,210~1,600	22,800	26,200	29,600	31,900	33,000	—	—	
1,610~2,000	—	27,900	31,600	34,000	<b>35,000</b>	—	—	
2,010~2,400	—	29,500	33,700	36,200	38,100	—	—	
2,410~2,800	—	—	36,000	38,900	43,900	—	—	
2,810~3,000	—	—	39,600	43,700	47,500	—	—	

※青文字の範囲は巾・高さ比1：3を超えると製作できません。  
※巾は5mm、高さは10mm単位からご注文いただけます。

**ワンタッチチェーン式**  
製作可能寸法比率(巾：高さ) ▶1：3

メカタイプ	標準T型			
高さ(mm)	巾(mm) ▶310 ~500	505 ~800	805 ~1,200	1,205 ~1,600
▼100~800	20,600	22,900	25,200	27,400
810~1,200	21,700	24,600	27,400	29,400
1,210~1,600	22,800	26,200	29,600	31,900
1,610~2,000	—	27,900	31,600	34,000
2,010~2,400	—	29,500	33,700	36,200
2,410~2,800	—	—	36,000	38,900
2,810~3,000	—	—	39,600	43,700

※青文字の範囲は巾・高さ比1：3を超えると製作できません。  
※巾は5mm、高さは10mm単位からご注文いただけます。

**電動タイプ**  
製作可能寸法比率(巾：高さ) ▶1：8

メカタイプ	電動							
高さ(mm)	巾(mm) ▶550 ~800	805 ~1,200	1,205 ~1,600	1,605 ~2,000	2,005 ~2,400	2,405 ~2,700		
▼500~800	72,900	75,200	77,400	79,200	88,800	91,900		
810~1,200	74,600	77,400	79,400	81,100	92,900	96,400		
1,210~1,600	76,200	79,600	81,900	83,000	97,100	100,900		
1,610~2,000	77,900	81,600	84,000	<b>85,000</b>	101,300	105,300		
2,010~2,400	79,500	83,700	86,200	88,100	105,400	109,800		
2,410~2,800	81,300	86,000	88,900	93,900	109,600	114,300		
2,810~3,000	84,900	89,600	93,700	97,500	113,800	118,700		

※巾は5mm、高さは10mm単位からご注文いただけます。  
※1切りでご注文の価格となります。  
※メカカラーはホワイトのみとなります。

⑦
⑧
⑨
③

拡大図

**【標準仕様】チェーン式**  
製作可能寸法比率(巾：高さ) ▶1：8

メカタイプ	標準T型							
高さ(mm)	巾(mm) ▶100 ~295	300 ~500	505 ~800	805 ~1,200	1,205 ~1,600	1,605 ~2,000	2,005 ~2,400	2,405 ~2,700
▼100~800	17,000	20,600	22,900	25,200	27,400	29,200	38,800	41,900
810~1,200	18,900	21,700	24,600	27,400	29,400	31,100	42,900	46,400
1,210~1,600	20,800	22,800	26,200	29,600	31,900	33,000	47,100	50,900
1,610~2,000	22,100	24,100	27,900	31,600	34,000	<b>35,000</b>	51,300	55,300
2,010~2,400	23,400	25,300	29,500	33,700	36,200	38,100	55,400	59,800
2,410~2,800	—	26,500	31,300	36,000	38,900	43,900	59,600	64,300
2,810~3,200	—	29,900	34,900	39,600	43,700	47,500	63,800	68,700
3,210~3,600	—	31,900	37,600	42,300	46,600	50,500	—	—
3,610~4,000	—	33,800	39,900	45,000	49,500	53,600	—	—
4,010~4,500	—	—	44,400	50,400	55,200	59,800	—	—

※青文字の範囲は巾・高さ比1：8、緑文字の範囲は高さ3,000mmを超えると製作できません。  
※巾は5mm、高さは10mm単位からご注文いただけます。  
※小窓TD型と標準T型はメカ形状が異なります。  
※小窓TD型のメカカラーはホワイトのみとなります。

青文字

最大製作高さは、製作可能寸法比率の範囲内になります。

緑文字

製作可能寸法比率内であっても注釈に記載の寸法を超えると製作ができません。

製作可能寸法比率を超える製品は製作できません。また、製作の都合上、製作可能比率内であっても製作できない場合があります。それぞれの品番の価格表にてご確認ください。

製作、メカに関する補足内容を注釈に記載しております。ご注文の際は必ず確認してください。

① メカマーク

各メカ商品にマークを付けています。P.3にメカマーク一覧を掲載しています。

② 商品名・商品品番

標準仕様の価格ランクが表示されています。価格ランクの詳細はP.3をご覧ください。

③ 価格ランク

④ 機能性

各商品の機能性を表示しています。各機能性の詳細内容は、P.100~をご覧ください。

⑤ 見本帳掲載ページ

⑥ 標準仕様価格表

各商品には、標準仕様を設定されています。標準仕様の価格表は太枠で囲んでいます。太枠以外は、各オプション仕様の価格表となります。

⑦ 操作方法

⑧ 製作可能寸法比率／製作可能最大面積

対象の商品品番・操作方法などにおける製作可能な寸法比率や最大面積を記載しています。

⑨ メカタイプ

使用のメカタイプを記載しています。ご注文の際は製作中、製作可能高さに適したメカを選んでください。

# メカマーク一覧

見本帳や価格表、仕様書では各メカ商品に下記のマークを掲載、どのメカ商品かがわかりやすくなっています。



価格表

価格表の見方

## 価格ランクについて

全商品に対し、製作サイズ巾2,000mm、高さ2,000mmの場合の価格を7つのランクに分類、価格が比較しやすくなっています。

▲見本帳のページの端に、標準仕様で製作した場合の価格ランクを掲載しています。

▼価格表では、価格ランクを表の右上に掲載しています。A～Gのランクに該当しない場合は「—」としています。

### <価格ランクの見方>

価格ランク	製作サイズ W2,000mm×H2,000mmの 場合の価格
LOW	
A	29,000円
B	35,000円
C	45,000円
D	55,000円
E	70,000円
F	105,000円
G	130,000円
HIGH	

## ■各メカ商品と価格帯

各メカ商品ごとに価格ランクの設定が異なります。ご予算に合わせて、用途やお好みに合わせた商品をお選びください。

各メカ商品	価格ランク設定							
■ ロールスクリーン	A	B	C	D	E	F	G	
■ 調光ロールスクリーン	A	B	C	D	E	F	G	
■ パーチカルブラインド	A	B	C	D	E	F	G	
■ ウッドブラインド	A	B	C	D	E	F	G	
■ プリーツスクリーン	シングルタイプ	A	B	C	D	E	F	G
	ツインタイプ	A	B	C	D	E	F	G
■ 経木すだれ	A	B	C	D	E	F	G	
■ レーザーカット	A	B	C	D	E	F	G	







## クリस्प

RS171 - RS176

価格ランク：D



見本帳 P.22

## 【標準仕様】チェーン式

製作可能寸法比率(巾：高さ)▶1：4 単位：円(税別) D

メカタイプ	標準T型					
	巾(mm)▶	300 ~500	505 ~800	805 ~1,200	1,205 ~1,600	1,605 ~2,000
高さ(mm)▶	100~ 800	28,900	31,200	36,500	39,700	43,400
	810~1,200	31,900	34,600	41,400	44,900	46,700
	1,210~1,600	35,400	38,500	46,200	49,000	52,300
	1,610~2,000	37,500	42,100	50,800	53,800	55,000
	2,010~2,400	—	45,700	53,900	59,300	61,200
	2,410~2,800	—	50,400	57,800	63,900	68,900
	2,810~3,000	—	53,900	59,900	66,500	69,500

※青文字の範囲は巾・高さ比1：4を超えると製作できません。  
※巾は5mm、高さは10mm単位からご注文いただけます。

## ブルコード式

製作可能寸法比率(巾：高さ)▶1：3 単位：円(税別) D

メカタイプ	標準T型					
	巾(mm)▶	300 ~500	505 ~800	805 ~1,200	1,205 ~1,600	1,605 ~2,000
高さ(mm)▶	100~ 800	28,900	31,200	36,500	39,700	43,400
	810~1,200	31,900	34,600	41,400	44,900	46,700
	1,210~1,600	35,400	38,500	46,200	49,000	52,300
	1,610~2,000	—	42,100	50,800	53,800	55,000
	2,010~2,400	—	45,700	53,900	59,300	61,200
	2,410~2,800	—	—	57,800	63,900	68,900
	2,810~3,000	—	—	59,900	66,500	69,500

※青文字の範囲は巾・高さ比1：3を超えると製作できません。  
※巾は5mm、高さは10mm単位からご注文いただけます。

## ワンタッチチェーン式

製作可能寸法比率(巾：高さ)▶1：3 単位：円(税別) D

メカタイプ	標準T型					
	巾(mm)▶	310 ~500	505 ~800	805 ~1,200	1,205 ~1,600	1,605 ~2,000
高さ(mm)▶	100~ 800	28,900	31,200	36,500	39,700	43,400
	810~1,200	31,900	34,600	41,400	44,900	46,700
	1,210~1,600	35,400	38,500	46,200	49,000	52,300
	1,610~2,000	—	42,100	50,800	53,800	55,000
	2,010~2,400	—	45,700	53,900	59,300	61,200
	2,410~2,800	—	—	57,800	63,900	68,900
	2,810~3,000	—	—	59,900	66,500	69,500

※青文字の範囲は巾・高さ比1：3を超えると製作できません。  
※巾は5mm、高さは10mm単位からご注文いただけます。

## 電動タイプ

製作可能寸法比率(巾：高さ)▶1：4 単位：円(税別) —

メカタイプ	電動				
	巾(mm)▶	550 ~800	805 ~1,200	1,205 ~1,600	1,605 ~2,000
高さ(mm)▶	500~ 800	81,200	86,500	89,700	93,400
	810~1,200	84,600	91,400	94,900	96,700
	1,210~1,600	88,500	96,200	99,000	102,300
	1,610~2,000	92,100	100,800	103,800	105,000
	2,010~2,400	95,700	103,900	109,300	111,200
	2,410~2,800	100,400	107,800	113,900	118,900
	2,810~3,000	103,900	109,900	116,500	119,500

※青文字の範囲は巾・高さ比1：4を超えると製作できません。  
※巾は5mm、高さは10mm単位からご注文いただけます。  
※1chリモコン込みの価格となります。  
※メカカラーはホワイトのみとなります。



## シャイニーライン

RS177 - RS180

価格ランク：C



見本帳 P.23

## 【標準仕様】チェーン式

製作可能寸法比率(巾：高さ)▶1：8 単位：円(税別) C

メカタイプ	標準T型						
	巾(mm)▶	100 ~295	300 ~500	505 ~800	805 ~1,200	1,205 ~1,600	1,605 ~2,000
高さ(mm)▶	100~ 800	23,700	25,000	28,200	31,400	34,000	36,100
	810~1,200	25,300	26,700	30,700	34,700	37,000	39,000
	1,210~1,600	27,000	28,400	33,200	38,000	40,700	41,900
	1,610~2,000	28,500	30,200	35,600	41,100	43,900	45,000
	2,010~2,400	29,900	32,000	38,100	44,200	47,100	48,600
	2,410~2,800	—	33,800	40,700	47,600	50,100	52,600
	2,810~3,000	—	34,700	42,000	49,300	51,800	54,300

※青文字の範囲は巾・高さ比1：8を超えると製作できません。  
※巾は5mm、高さは10mm単位からご注文いただけます。  
※小窓TD型と標準T型はメカ形状が異なります。  
※小窓TD型のメカカラーはホワイトのみとなります。

## ブルコード式

製作可能寸法比率(巾：高さ)▶1：3 単位：円(税別) C

メカタイプ	標準T型					
	巾(mm)▶	300 ~500	505 ~800	805 ~1,200	1,205 ~1,600	1,605 ~2,000
高さ(mm)▶	100~ 800	25,000	28,200	31,400	34,000	36,100
	810~1,200	26,700	30,700	34,700	37,000	39,000
	1,210~1,600	28,400	33,200	38,000	40,700	41,900
	1,610~2,000	—	35,600	41,100	43,900	45,000
	2,010~2,400	—	38,100	44,200	47,100	48,600
	2,410~2,800	—	—	47,600	50,100	52,600
	2,810~3,000	—	—	49,300	51,800	54,300

※青文字の範囲は巾・高さ比1：3を超えると製作できません。  
※巾は5mm、高さは10mm単位からご注文いただけます。

## ワンタッチチェーン式

製作可能寸法比率(巾：高さ)▶1：3 単位：円(税別) C

メカタイプ	標準T型					
	巾(mm)▶	310 ~500	505 ~800	805 ~1,200	1,205 ~1,600	1,605 ~2,000
高さ(mm)▶	100~ 800	25,000	28,200	31,400	34,000	36,100
	810~1,200	26,700	30,700	34,700	37,000	39,000
	1,210~1,600	28,400	33,200	38,000	40,700	41,900
	1,610~2,000	—	35,600	41,100	43,900	45,000
	2,010~2,400	—	38,100	44,200	47,100	48,600
	2,410~2,800	—	—	47,600	50,100	52,600
	2,810~3,000	—	—	49,300	51,800	54,300

※青文字の範囲は巾・高さ比1：3を超えると製作できません。  
※巾は5mm、高さは10mm単位からご注文いただけます。

## 電動タイプ

製作可能寸法比率(巾：高さ)▶1：8 単位：円(税別) —

メカタイプ	電動				
	巾(mm)▶	550 ~800	805 ~1,200	1,205 ~1,600	1,605 ~2,000
高さ(mm)▶	500~ 800	78,200	81,400	84,000	86,100
	810~1,200	80,700	84,700	87,000	89,000
	1,210~1,600	83,200	88,000	90,700	91,900
	1,610~2,000	85,600	91,100	93,900	95,000
	2,010~2,400	88,100	94,200	97,100	98,600
	2,410~2,800	90,700	97,600	100,100	102,600
	2,810~3,000	92,000	99,300	101,800	104,300

※巾は5mm、高さは10mm単位からご注文いただけます。  
※1chリモコン込みの価格となります。  
※メカカラーはホワイトのみとなります。





ヘリン R

RS181 - RS183

価格ランク：C



見本帳 P.24

【標準仕様】チェーン式

製作可能寸法比率(巾・高さ)▶1:8 単位:円(税別) C

Table with columns: メカタイプ, 標準T型, 高さ(mm), 巾(mm). Rows include height ranges and price points.

※青文字の範囲は巾・高さ比1:8を超えると製作できません。
※巾は5mm、高さは10mm単位からご注文いただけます。

ブルコード式

製作可能寸法比率(巾・高さ)▶1:3 単位:円(税別) C

Table with columns: メカタイプ, 標準T型, 高さ(mm), 巾(mm). Rows include height ranges and price points.

※青文字の範囲は巾・高さ比1:3を超えると製作できません。
※巾は5mm、高さは10mm単位からご注文いただけます。

ワンタッチチェーン式

製作可能寸法比率(巾・高さ)▶1:3 単位:円(税別) C

Table with columns: メカタイプ, 標準T型, 高さ(mm), 巾(mm). Rows include height ranges and price points.

※青文字の範囲は巾・高さ比1:3を超えると製作できません。
※巾は5mm、高さは10mm単位からご注文いただけます。

電動タイプ

製作可能寸法比率(巾・高さ)▶1:8 単位:円(税別) -

Table with columns: メカタイプ, 電動, 高さ(mm), 巾(mm). Rows include height ranges and price points.

※巾は5mm、高さは10mm単位からご注文いただけます。
※1chリモコン込みの価格となります。
※メカカラーはホワイトのみとなります。



ウェーブニー

RS184 - RS186

価格ランク：D



見本帳 P.25

【標準仕様】チェーン式

製作可能寸法比率(巾・高さ)▶1:3 単位:円(税別) D

Table with columns: メカタイプ, 標準T型, 高さ(mm), 巾(mm). Rows include height ranges and price points.

※青文字の範囲は巾・高さ比1:3を超えると製作できません。
※巾は5mm、高さは10mm単位からご注文いただけます。

ブルコード式

製作可能寸法比率(巾・高さ)▶1:3 単位:円(税別) D

Table with columns: メカタイプ, 標準T型, 高さ(mm), 巾(mm). Rows include height ranges and price points.

※青文字の範囲は巾・高さ比1:3を超えると製作できません。
※巾は5mm、高さは10mm単位からご注文いただけます。

ワンタッチチェーン式

製作可能寸法比率(巾・高さ)▶1:3 単位:円(税別) D

Table with columns: メカタイプ, 標準T型, 高さ(mm), 巾(mm). Rows include height ranges and price points.

※青文字の範囲は巾・高さ比1:3を超えると製作できません。
※巾は5mm、高さは10mm単位からご注文いただけます。

電動タイプ

製作可能寸法比率(巾・高さ)▶1:3 単位:円(税別) -

Table with columns: メカタイプ, 電動, 高さ(mm), 巾(mm). Rows include height ranges and price points.

※青文字の範囲は巾・高さ比1:3を超えると製作できません。
※巾は5mm、高さは10mm単位からご注文いただけます。
※1chリモコン込みの価格となります。
※メカカラーはホワイトのみとなります。

価格表

ロールスクリーン



## マティア

## RS187 - RS190

価格ランク：C



見本帳 P.26

## 【標準仕様】チェーン式

製作可能寸法比率(巾：高さ)▶1：3 単位：円(税別) C

メカタイプ	標準T型					
	巾(mm)▶	300 ~500	505 ~800	805 ~1,200	1,205 ~1,600	1,605 ~2,000
高さ(mm)▶	100~800	25,000	28,200	31,400	34,000	36,100
	810~1,200	26,700	30,700	34,700	37,000	39,000
	1,210~1,600	28,400	33,200	38,000	40,700	41,900
	1,610~2,000	—	35,600	41,100	43,900	45,000
	2,010~2,400	—	38,100	44,200	47,100	48,600
	2,410~2,800	—	—	47,600	50,100	52,600
	2,810~3,000	—	—	49,300	51,800	54,300

※青文字の範囲は巾・高さ比1：3を超えると製作できません。  
※巾は5mm、高さは10mm単位からご注文いただけます。

## ブルコード式

製作可能寸法比率(巾：高さ)▶1：3 単位：円(税別) C

メカタイプ	標準T型					
	巾(mm)▶	300 ~500	505 ~800	805 ~1,200	1,205 ~1,600	1,605 ~2,000
高さ(mm)▶	100~800	25,000	28,200	31,400	34,000	36,100
	810~1,200	26,700	30,700	34,700	37,000	39,000
	1,210~1,600	28,400	33,200	38,000	40,700	41,900
	1,610~2,000	—	35,600	41,100	43,900	45,000
	2,010~2,400	—	38,100	44,200	47,100	48,600
	2,410~2,800	—	—	47,600	50,100	52,600
	2,810~3,000	—	—	49,300	51,800	54,300

※青文字の範囲は巾・高さ比1：3を超えると製作できません。  
※巾は5mm、高さは10mm単位からご注文いただけます。

## ワンタッチチェーン式

製作可能寸法比率(巾：高さ)▶1：3 単位：円(税別) C

メカタイプ	標準T型					
	巾(mm)▶	310 ~500	505 ~800	805 ~1,200	1,205 ~1,600	1,605 ~2,000
高さ(mm)▶	100~800	25,000	28,200	31,400	34,000	36,100
	810~1,200	26,700	30,700	34,700	37,000	39,000
	1,210~1,600	28,400	33,200	38,000	40,700	41,900
	1,610~2,000	—	35,600	41,100	43,900	45,000
	2,010~2,400	—	38,100	44,200	47,100	48,600
	2,410~2,800	—	—	47,600	50,100	52,600
	2,810~3,000	—	—	49,300	51,800	54,300

※青文字の範囲は巾・高さ比1：3を超えると製作できません。  
※巾は5mm、高さは10mm単位からご注文いただけます。

## 電動タイプ

製作可能寸法比率(巾：高さ)▶1：3 単位：円(税別) —

メカタイプ	電動				
	巾(mm)▶	550 ~800	805 ~1,200	1,205 ~1,600	1,605 ~2,000
高さ(mm)▶	500~800	78,200	81,400	84,000	86,100
	810~1,200	80,700	84,700	87,000	89,000
	1,210~1,600	83,200	88,000	90,700	91,900
	1,610~2,000	85,600	91,100	93,900	95,000
	2,010~2,400	88,100	94,200	97,100	98,600
	2,410~2,800	—	97,600	100,100	102,600
	2,810~3,000	—	99,300	101,800	104,300

※青文字の範囲は巾・高さ比1：3を超えると製作できません。  
※巾は5mm、高さは10mm単位からご注文いただけます。  
※1chリモコン込みの価格となります。  
※メカカラーはホワイトのみとなります。



## ブローズ

## RS191 - RS192

価格ランク：D



見本帳 P.27

## 【標準仕様】チェーン式

製作可能寸法比率(巾：高さ)▶1：8 単位：円(税別) D

メカタイプ	小窓TD型					標準T型						
	巾(mm)▶	100 ~295	300 ~500	505 ~800	805 ~1,200	1,205 ~1,600	1,605 ~2,000	300 ~500	505 ~800	805 ~1,200	1,205 ~1,600	1,605 ~2,000
高さ(mm)▶	100~800	27,600	28,900	31,200	36,500	39,700	43,400	28,900	31,200	36,500	39,700	43,400
	810~1,200	29,700	31,900	34,600	41,400	44,900	46,700	31,900	34,600	41,400	44,900	46,700
	1,210~1,600	32,100	35,400	38,500	46,200	49,000	52,300	35,400	38,500	46,200	49,000	52,300
	1,610~2,000	34,700	37,500	42,100	50,800	53,800	55,000	37,500	42,100	50,800	53,800	55,000
	2,010~2,400	37,700	39,700	45,700	53,900	59,300	61,200	39,700	45,700	53,900	59,300	61,200
	2,410~2,800	—	43,600	50,400	57,800	63,900	68,900	—	—	57,800	63,900	68,900
	2,810~3,000	—	46,700	53,900	59,900	66,500	69,500	—	—	59,900	66,500	69,500

※青文字の範囲は巾・高さ比1：8を超えると製作できません。  
※巾は5mm、高さは10mm単位からご注文いただけます。  
※小窓TD型と標準T型はメカ形状が異なります。  
※小窓TD型のメカカラーはホワイトのみとなります。

## ブルコード式

製作可能寸法比率(巾：高さ)▶1：3 単位：円(税別) D

メカタイプ	標準T型					
	巾(mm)▶	300 ~500	505 ~800	805 ~1,200	1,205 ~1,600	1,605 ~2,000
高さ(mm)▶	100~800	28,900	31,200	36,500	39,700	43,400
	810~1,200	31,900	34,600	41,400	44,900	46,700
	1,210~1,600	35,400	38,500	46,200	49,000	52,300
	1,610~2,000	—	42,100	50,800	53,800	55,000
	2,010~2,400	—	45,700	53,900	59,300	61,200
	2,410~2,800	—	—	57,800	63,900	68,900
	2,810~3,000	—	—	59,900	66,500	69,500

※青文字の範囲は巾・高さ比1：3を超えると製作できません。  
※巾は5mm、高さは10mm単位からご注文いただけます。

## ワンタッチチェーン式

製作可能寸法比率(巾：高さ)▶1：3 単位：円(税別) D

メカタイプ	標準T型					
	巾(mm)▶	310 ~500	505 ~800	805 ~1,200	1,205 ~1,600	1,605 ~2,000
高さ(mm)▶	100~800	28,900	31,200	36,500	39,700	43,400
	810~1,200	31,900	34,600	41,400	44,900	46,700
	1,210~1,600	35,400	38,500	46,200	49,000	52,300
	1,610~2,000	—	42,100	50,800	53,800	55,000
	2,010~2,400	—	45,700	53,900	59,300	61,200
	2,410~2,800	—	—	57,800	63,900	68,900
	2,810~3,000	—	—	59,900	66,500	69,500

※青文字の範囲は巾・高さ比1：3を超えると製作できません。  
※巾は5mm、高さは10mm単位からご注文いただけます。

## 電動タイプ

製作可能寸法比率(巾：高さ)▶1：8 単位：円(税別) —

メカタイプ	電動				
	巾(mm)▶	550 ~800	805 ~1,200	1,205 ~1,600	1,605 ~2,000
高さ(mm)▶	500~800	81,200	86,500	89,700	93,400
	810~1,200	84,600	91,400	94,900	96,700
	1,210~1,600	88,500	96,200	99,000	102,300
	1,610~2,000	92,100	100,800	103,800	105,000
	2,010~2,400	95,700	103,900	109,300	111,200
	2,410~2,800	100,400	107,800	113,900	118,900
	2,810~3,000	103,900	109,900	116,500	119,500

※巾は5mm、高さは10mm単位からご注文いただけます。  
※1chリモコン込みの価格となります。  
※メカカラーはホワイトのみとなります。



# リーフル

# RS193

価格ランク：D



見本帳 P.28

## 【標準仕様】チェーン式

製作可能寸法比率(巾・高さ)▶1:8 単位:円(税別) D

メカタイプ	標準T型					
	巾(mm)▶	300 ~500	505 ~800	805 ~1,200	1,205 ~1,600	1,605 ~2,000
高さ(mm)▶	100~ 800	28,900	31,200	36,500	39,700	43,400
	810~1,200	31,900	34,600	41,400	44,900	46,700
	1,210~1,600	35,400	38,500	46,200	49,000	52,300
	1,610~2,000	37,500	42,100	50,800	53,800	<b>55,000</b>
	2,010~2,400	39,700	45,700	53,900	59,300	61,200
	2,410~2,800	<b>43,600</b>	50,400	57,800	63,900	68,900
	2,810~3,000	<b>46,700</b>	53,900	59,900	66,500	69,500

※青文字の範囲は巾・高さ比1:8を超えると製作できません。  
※巾は5mm、高さは10mm単位からご注文いただけます。

## ブルコード式

製作可能寸法比率(巾・高さ)▶1:3 単位:円(税別) D

メカタイプ	標準T型					
	巾(mm)▶	300 ~500	505 ~800	805 ~1,200	1,205 ~1,600	1,605 ~2,000
高さ(mm)▶	100~ 800	28,900	31,200	36,500	39,700	43,400
	810~1,200	<b>31,900</b>	34,600	41,400	44,900	46,700
	1,210~1,600	<b>35,400</b>	<b>38,500</b>	46,200	49,000	52,300
	1,610~2,000	—	<b>42,100</b>	50,800	53,800	<b>55,000</b>
	2,010~2,400	—	<b>45,700</b>	53,900	59,300	61,200
	2,410~2,800	—	—	<b>57,800</b>	63,900	68,900
	2,810~3,000	—	—	<b>59,900</b>	66,500	69,500

※青文字の範囲は巾・高さ比1:3を超えると製作できません。  
※巾は5mm、高さは10mm単位からご注文いただけます。

## ワンタッチチェーン式

製作可能寸法比率(巾・高さ)▶1:3 単位:円(税別) D

メカタイプ	標準T型					
	巾(mm)▶	310 ~500	505 ~800	805 ~1,200	1,205 ~1,600	1,605 ~2,000
高さ(mm)▶	100~ 800	28,900	31,200	36,500	39,700	43,400
	810~1,200	<b>31,900</b>	34,600	41,400	44,900	46,700
	1,210~1,600	<b>35,400</b>	<b>38,500</b>	46,200	49,000	52,300
	1,610~2,000	—	<b>42,100</b>	50,800	53,800	<b>55,000</b>
	2,010~2,400	—	<b>45,700</b>	53,900	59,300	61,200
	2,410~2,800	—	—	<b>57,800</b>	63,900	68,900
	2,810~3,000	—	—	<b>59,900</b>	66,500	69,500

※青文字の範囲は巾・高さ比1:3を超えると製作できません。  
※巾は5mm、高さは10mm単位からご注文いただけます。

## 電動タイプ

製作可能寸法比率(巾・高さ)▶1:8 単位:円(税別) —

メカタイプ	電動				
	巾(mm)▶	550 ~800	805 ~1,200	1,205 ~1,600	1,605 ~2,000
高さ(mm)▶	500~ 800	81,200	86,500	89,700	93,400
	810~1,200	84,600	91,400	94,900	96,700
	1,210~1,600	88,500	96,200	99,000	102,300
	1,610~2,000	92,100	100,800	103,800	<b>105,000</b>
	2,010~2,400	95,700	103,900	109,300	111,200
	2,410~2,800	100,400	107,800	113,900	118,900
	2,810~3,000	103,900	109,900	116,500	119,500

※巾は5mm、高さは10mm単位からご注文いただけます。  
※1chリモコン込みの価格となります。  
※メカカラーはホワイトのみとなります。



# フラワーブーケ

# RS194 - RS195

価格ランク：D



見本帳 P.29

## 【標準仕様】チェーン式

製作可能寸法比率(巾・高さ)▶1:8 単位:円(税別) D

メカタイプ	小窓TD型		標準T型				
	巾(mm)▶	100 ~295	300 ~500	505 ~800	805 ~1,200	1,205 ~1,600	1,605 ~2,000
高さ(mm)▶	100~ 800	27,600	28,900	31,200	36,500	39,700	43,400
	810~1,200	<b>29,700</b>	31,900	34,600	41,400	44,900	46,700
	1,210~1,600	<b>32,100</b>	35,400	38,500	46,200	49,000	52,300
	1,610~2,000	<b>34,700</b>	37,500	42,100	50,800	53,800	<b>55,000</b>
	2,010~2,400	<b>37,700</b>	39,700	45,700	53,900	59,300	61,200
	2,410~2,800	—	<b>43,600</b>	50,400	57,800	63,900	68,900
	2,810~3,000	—	<b>46,700</b>	53,900	59,900	66,500	69,500

※青文字の範囲は巾・高さ比1:8を超えると製作できません。  
※巾は5mm、高さは10mm単位からご注文いただけます。  
※小窓TD型と標準T型はメカ形状が異なります。  
※小窓TD型のメカカラーはホワイトのみとなります。

## ブルコード式

製作可能寸法比率(巾・高さ)▶1:3 単位:円(税別) D

メカタイプ	標準T型					
	巾(mm)▶	300 ~500	505 ~800	805 ~1,200	1,205 ~1,600	1,605 ~2,000
高さ(mm)▶	100~ 800	28,900	31,200	36,500	39,700	43,400
	810~1,200	<b>31,900</b>	34,600	41,400	44,900	46,700
	1,210~1,600	<b>35,400</b>	<b>38,500</b>	46,200	49,000	52,300
	1,610~2,000	—	<b>42,100</b>	50,800	53,800	<b>55,000</b>
	2,010~2,400	—	<b>45,700</b>	53,900	59,300	61,200
	2,410~2,800	—	—	<b>57,800</b>	63,900	68,900
	2,810~3,000	—	—	<b>59,900</b>	66,500	69,500

※青文字の範囲は巾・高さ比1:3を超えると製作できません。  
※巾は5mm、高さは10mm単位からご注文いただけます。

## ワンタッチチェーン式

製作可能寸法比率(巾・高さ)▶1:3 単位:円(税別) D

メカタイプ	標準T型					
	巾(mm)▶	310 ~500	505 ~800	805 ~1,200	1,205 ~1,600	1,605 ~2,000
高さ(mm)▶	100~ 800	28,900	31,200	36,500	39,700	43,400
	810~1,200	<b>31,900</b>	34,600	41,400	44,900	46,700
	1,210~1,600	<b>35,400</b>	<b>38,500</b>	46,200	49,000	52,300
	1,610~2,000	—	<b>42,100</b>	50,800	53,800	<b>55,000</b>
	2,010~2,400	—	<b>45,700</b>	53,900	59,300	61,200
	2,410~2,800	—	—	<b>57,800</b>	63,900	68,900
	2,810~3,000	—	—	<b>59,900</b>	66,500	69,500

※青文字の範囲は巾・高さ比1:3を超えると製作できません。  
※巾は5mm、高さは10mm単位からご注文いただけます。

## 電動タイプ

製作可能寸法比率(巾・高さ)▶1:8 単位:円(税別) —

メカタイプ	電動				
	巾(mm)▶	550 ~800	805 ~1,200	1,205 ~1,600	1,605 ~2,000
高さ(mm)▶	500~ 800	81,200	86,500	89,700	93,400
	810~1,200	84,600	91,400	94,900	96,700
	1,210~1,600	88,500	96,200	99,000	102,300
	1,610~2,000	92,100	100,800	103,800	<b>105,000</b>
	2,010~2,400	95,700	103,900	109,300	111,200
	2,410~2,800	100,400	107,800	113,900	118,900
	2,810~3,000	103,900	109,900	116,500	119,500

※巾は5mm、高さは10mm単位からご注文いただけます。  
※1chリモコン込みの価格となります。  
※メカカラーはホワイトのみとなります。



## チアーウェーブ

RS196 - RS198

価格ランク：D



F☆☆☆☆

見本帳 P.30

## 【標準仕様】チェーン式

製作可能寸法比率(巾・高さ)▶1:1.8

単位:円(税別)

D

メカタイプ	標準TD型						
	巾(mm)▶	100 ~295	300 ~500	505 ~800	805 ~1,200	1,205 ~1,600	1,605 ~2,000
高さ(mm)▶	100~ 800	27,600	28,900	31,200	36,500	39,700	43,400
	810~1,200	29,700	31,900	34,600	41,400	44,900	46,700
	1,210~1,600	32,100	35,400	38,500	46,200	49,000	52,300
	1,610~2,000	34,700	37,500	42,100	50,800	53,800	55,000
	2,010~2,400	37,700	39,700	45,700	53,900	59,300	61,200
	2,410~2,800	—	43,600	50,400	57,800	63,900	68,900
	2,810~3,000	—	46,700	53,900	59,900	66,500	69,500

※青文字の範囲は巾・高さ比1:8を超えると製作できません。  
 ※巾は5mm、高さは10mm単位からご注文いただけます。  
 ※小窓TD型と標準TD型はメカ形状が異なります。  
 ※小窓TD型のメカカラーはホワイトのみとなります。

## ブルコード式

製作可能寸法比率(巾・高さ)▶1:3

単位:円(税別)

D

メカタイプ	標準T型					
	巾(mm)▶	300 ~500	505 ~800	805 ~1,200	1,205 ~1,600	1,605 ~2,000
高さ(mm)▶	100~ 800	28,900	31,200	36,500	39,700	43,400
	810~1,200	31,900	34,600	41,400	44,900	46,700
	1,210~1,600	35,400	38,500	46,200	49,000	52,300
	1,610~2,000	—	42,100	50,800	53,800	55,000
	2,010~2,400	—	45,700	53,900	59,300	61,200
	2,410~2,800	—	—	57,800	63,900	68,900
	2,810~3,000	—	—	59,900	66,500	69,500

※青文字の範囲は巾・高さ比1:3を超えると製作できません。  
 ※巾は5mm、高さは10mm単位からご注文いただけます。

## ワンタッチチェーン式

製作可能寸法比率(巾・高さ)▶1:3

単位:円(税別)

D

メカタイプ	標準T型					
	巾(mm)▶	310 ~500	505 ~800	805 ~1,200	1,205 ~1,600	1,605 ~2,000
高さ(mm)▶	100~ 800	28,900	31,200	36,500	39,700	43,400
	810~1,200	31,900	34,600	41,400	44,900	46,700
	1,210~1,600	35,400	38,500	46,200	49,000	52,300
	1,610~2,000	—	42,100	50,800	53,800	55,000
	2,010~2,400	—	45,700	53,900	59,300	61,200
	2,410~2,800	—	—	57,800	63,900	68,900
	2,810~3,000	—	—	59,900	66,500	69,500

※青文字の範囲は巾・高さ比1:3を超えると製作できません。  
 ※巾は5mm、高さは10mm単位からご注文いただけます。

## 電動タイプ

単位:円(税別)

製作可能寸法比率(巾・高さ)▶1:8

メカタイプ	電動				
	巾(mm)▶	550 ~800	805 ~1,200	1,205 ~1,600	1,605 ~2,000
高さ(mm)▶	500~ 800	81,200	86,500	89,700	93,400
	810~1,200	84,600	91,400	94,900	96,700
	1,210~1,600	88,500	96,200	99,000	102,300
	1,610~2,000	92,100	100,800	103,800	105,000
	2,010~2,400	95,700	103,900	109,300	111,200
	2,410~2,800	100,400	107,800	113,900	118,900
	2,810~3,000	103,900	109,900	116,500	119,500

※巾は5mm、高さは10mm単位からご注文いただけます。  
 ※1chリモコン込みの価格となります。  
 ※メカカラーはホワイトのみとなります。



## クリネスロール

RS199 - RS202

価格ランク：C



F☆☆☆☆

見本帳 P.31

## 【標準仕様】チェーン式

製作可能寸法比率(巾・高さ)▶1:8

単位:円(税別)

C

メカタイプ	標準TD型						
	巾(mm)▶	100 ~295	300 ~500	505 ~800	805 ~1,200	1,205 ~1,600	1,605 ~2,000
高さ(mm)▶	100~ 800	23,700	25,000	28,200	31,400	34,000	36,100
	810~1,200	25,300	26,700	30,700	34,700	37,000	39,000
	1,210~1,600	27,000	28,400	33,200	38,000	40,700	41,900
	1,610~2,000	28,500	30,200	35,600	41,100	43,900	45,000
	2,010~2,400	29,900	32,000	38,100	44,200	47,100	48,600
	2,410~2,800	—	33,800	40,700	47,600	50,100	52,600
	2,810~3,000	—	34,700	42,000	49,300	51,800	54,300

※青文字の範囲は巾・高さ比1:8を超えると製作できません。  
 ※巾は5mm、高さは10mm単位からご注文いただけます。  
 ※小窓TD型と標準TD型はメカ形状が異なります。  
 ※小窓TD型のメカカラーはホワイトのみとなります。

## ブルコード式

製作可能寸法比率(巾・高さ)▶1:3

単位:円(税別)

C

メカタイプ	標準T型					
	巾(mm)▶	300 ~500	505 ~800	805 ~1,200	1,205 ~1,600	1,605 ~2,000
高さ(mm)▶	100~ 800	25,000	28,200	31,400	34,000	36,100
	810~1,200	26,700	30,700	34,700	37,000	39,000
	1,210~1,600	28,400	33,200	38,000	40,700	41,900
	1,610~2,000	—	35,600	41,100	43,900	45,000
	2,010~2,400	—	38,100	44,200	47,100	48,600
	2,410~2,800	—	—	47,600	50,100	52,600
	2,810~3,000	—	—	49,300	51,800	54,300

※青文字の範囲は巾・高さ比1:3を超えると製作できません。  
 ※巾は5mm、高さは10mm単位からご注文いただけます。

## ワンタッチチェーン式

製作可能寸法比率(巾・高さ)▶1:3

単位:円(税別)

C

メカタイプ	標準T型					
	巾(mm)▶	310 ~500	505 ~800	805 ~1,200	1,205 ~1,600	1,605 ~2,000
高さ(mm)▶	100~ 800	25,000	28,200	31,400	34,000	36,100
	810~1,200	26,700	30,700	34,700	37,000	39,000
	1,210~1,600	28,400	33,200	38,000	40,700	41,900
	1,610~2,000	—	35,600	41,100	43,900	45,000
	2,010~2,400	—	38,100	44,200	47,100	48,600
	2,410~2,800	—	—	47,600	50,100	52,600
	2,810~3,000	—	—	49,300	51,800	54,300

※青文字の範囲は巾・高さ比1:3を超えると製作できません。  
 ※巾は5mm、高さは10mm単位からご注文いただけます。

## 電動タイプ

単位:円(税別)

製作可能寸法比率(巾・高さ)▶1:8

メカタイプ	電動				
	巾(mm)▶	550 ~800	805 ~1,200	1,205 ~1,600	1,605 ~2,000
高さ(mm)▶	500~ 800	78,200	81,400	84,000	86,100
	810~1,200	80,700	84,700	87,000	89,000
	1,210~1,600	83,200	88,000	90,700	91,900
	1,610~2,000	85,600	91,100	93,900	95,000
	2,010~2,400	88,100	94,200	97,100	98,600
	2,410~2,800	90,700	97,600	100,100	102,600
	2,810~3,000	92,000	99,300	101,800	104,300

※巾は5mm、高さは10mm単位からご注文いただけます。  
 ※1chリモコン込みの価格となります。  
 ※メカカラーはホワイトのみとなります。



# ロナイフ

# RS203 - RS206

価格ランク：C



見本帳 P.32

## 【標準仕様】チェーン式

製作可能寸法比率(巾・高さ)▶1:8 単位:円(税別) C

メカタイプ	標準T型					
	巾(mm)▶	300 ~500	505 ~800	805 ~1,200	1,205 ~1,600	1,605 ~2,000
高さ(mm)▶	100~ 800	25,000	28,200	31,400	34,000	36,100
	810~1,200	26,700	30,700	34,700	37,000	39,000
	1,210~1,600	28,400	33,200	38,000	40,700	41,900
	1,610~2,000	30,200	35,600	41,100	43,900	<b>45,000</b>
	2,010~2,400	32,000	38,100	44,200	47,100	48,600
	2,410~2,800	<b>33,800</b>	40,700	47,600	50,100	52,600
	2,810~3,000	<b>34,700</b>	42,000	49,300	51,800	54,300

※青文字の範囲は巾・高さ比1:8を超えると製作できません。  
※巾は5mm、高さは10mm単位からご注文いただけます。

## ブルコード式

製作可能寸法比率(巾・高さ)▶1:3 単位:円(税別) C

メカタイプ	標準T型					
	巾(mm)▶	300 ~500	505 ~800	805 ~1,200	1,205 ~1,600	1,605 ~2,000
高さ(mm)▶	100~ 800	25,000	28,200	31,400	34,000	36,100
	810~1,200	<b>26,700</b>	30,700	34,700	37,000	39,000
	1,210~1,600	<b>28,400</b>	<b>33,200</b>	38,000	40,700	41,900
	1,610~2,000	—	<b>35,600</b>	41,100	43,900	<b>45,000</b>
	2,010~2,400	—	<b>38,100</b>	44,200	47,100	48,600
	2,410~2,800	—	—	<b>47,600</b>	50,100	52,600
	2,810~3,000	—	—	<b>49,300</b>	51,800	54,300

※青文字の範囲は巾・高さ比1:3を超えると製作できません。  
※巾は5mm、高さは10mm単位からご注文いただけます。

## ワンタッチチェーン式

製作可能寸法比率(巾・高さ)▶1:3 単位:円(税別) C

メカタイプ	標準T型					
	巾(mm)▶	310 ~500	505 ~800	805 ~1,200	1,205 ~1,600	1,605 ~2,000
高さ(mm)▶	100~ 800	25,000	28,200	31,400	34,000	36,100
	810~1,200	<b>26,700</b>	30,700	34,700	37,000	39,000
	1,210~1,600	<b>28,400</b>	<b>33,200</b>	38,000	40,700	41,900
	1,610~2,000	—	<b>35,600</b>	41,100	43,900	<b>45,000</b>
	2,010~2,400	—	<b>38,100</b>	44,200	47,100	48,600
	2,410~2,800	—	—	<b>47,600</b>	50,100	52,600
	2,810~3,000	—	—	<b>49,300</b>	51,800	54,300

※青文字の範囲は巾・高さ比1:3を超えると製作できません。  
※巾は5mm、高さは10mm単位からご注文いただけます。

## 電動タイプ

製作可能寸法比率(巾・高さ)▶1:8 単位:円(税別) —

メカタイプ	電動				
	巾(mm)▶	550 ~800	805 ~1,200	1,205 ~1,600	1,605 ~2,000
高さ(mm)▶	500~ 800	78,200	81,400	84,000	86,100
	810~1,200	80,700	84,700	87,000	89,000
	1,210~1,600	83,200	88,000	90,700	91,900
	1,610~2,000	85,600	91,100	93,900	<b>95,000</b>
	2,010~2,400	88,100	94,200	97,100	98,600
	2,410~2,800	90,700	97,600	100,100	102,600
	2,810~3,000	92,000	99,300	101,800	104,300

※巾は5mm、高さは10mm単位からご注文いただけます。  
※1chリモコン込みの価格となります。  
※メカカラーはホワイトのみとなります。



# シャーベ R

# RS207 - RS213

価格ランク：C



見本帳 P.33

## 【標準仕様】チェーン式

製作可能寸法比率(巾・高さ)▶1:8 単位:円(税別) C

メカタイプ	小窓TD型	標準T型							
		巾(mm)▶	100 ~295	300 ~500	505 ~800	805 ~1,200	1,205 ~1,600	1,605 ~2,000	2,005 ~2,400
高さ(mm)▶	100~ 800	23,700	25,000	28,200	31,400	34,000	36,100	42,300	45,700
	810~1,200	<b>25,300</b>	26,700	30,700	34,700	37,000	39,000	50,000	52,500
	1,210~1,600	<b>27,000</b>	28,400	33,200	38,000	40,700	41,900	55,600	58,100
	1,610~2,000	<b>28,500</b>	30,200	35,600	41,100	43,900	<b>45,000</b>	61,800	64,400
	2,010~2,400	<b>29,900</b>	32,000	38,100	44,200	47,100	48,600	68,000	70,800
	2,410~2,800	—	<b>33,800</b>	40,700	47,600	50,100	52,600	73,400	76,200
	2,810~3,200	—	<b>34,700</b>	42,000	49,300	51,800	54,300	<b>75,900</b>	<b>78,900</b>
	3,210~3,600	—	<b>37,500</b>	44,500	51,500	54,800	58,900	—	—
	3,610~4,000	—	<b>39,700</b>	46,700	53,600	58,200	63,100	—	—
	4,010~4,500	—	—	<b>52,200</b>	59,200	64,900	70,300	—	—

※青文字の範囲は巾・高さ比1:8、緑文字の範囲は高さ3,000mmを超えると製作できません。  
※巾は5mm、高さは10mm単位からご注文いただけます。  
※小窓TD型と標準T型はメカ形状が異なります。  
※小窓TD型のメカカラーはホワイトのみとなります。

## ブルコード式

製作可能寸法比率(巾・高さ)▶1:3 単位:円(税別) C

メカタイプ	標準T型					
	巾(mm)▶	300 ~500	505 ~800	805 ~1,200	1,205 ~1,600	1,605 ~2,000
高さ(mm)▶	100~ 800	25,000	28,200	31,400	34,000	36,100
	810~1,200	<b>26,700</b>	30,700	34,700	37,000	39,000
	1,210~1,600	<b>28,400</b>	<b>33,200</b>	38,000	40,700	41,900
	1,610~2,000	—	<b>35,600</b>	41,100	43,900	<b>45,000</b>
	2,010~2,400	—	<b>38,100</b>	44,200	47,100	48,600
	2,410~2,800	—	—	<b>47,600</b>	50,100	52,600
	2,810~3,000	—	—	<b>49,300</b>	51,800	54,300

※青文字の範囲は巾・高さ比1:3を超えると製作できません。  
※巾は5mm、高さは10mm単位からご注文いただけます。

## ワンタッチチェーン式

製作可能寸法比率(巾・高さ)▶1:3 単位:円(税別) C

メカタイプ	標準T型					
	巾(mm)▶	310 ~500	505 ~800	805 ~1,200	1,205 ~1,600	1,605 ~2,000
高さ(mm)▶	100~ 800	25,000	28,200	31,400	34,000	36,100
	810~1,200	<b>26,700</b>	30,700	34,700	37,000	39,000
	1,210~1,600	<b>28,400</b>	<b>33,200</b>	38,000	40,700	41,900
	1,610~2,000	—	<b>35,600</b>	41,100	43,900	<b>45,000</b>
	2,010~2,400	—	<b>38,100</b>	44,200	47,100	48,600
	2,410~2,800	—	—	<b>47,600</b>	50,100	52,600
	2,810~3,000	—	—	<b>49,300</b>	51,800	54,300

※青文字の範囲は巾・高さ比1:3を超えると製作できません。  
※巾は5mm、高さは10mm単位からご注文いただけます。

## 電動タイプ

製作可能寸法比率(巾・高さ)▶1:8 単位:円(税別) —

メカタイプ	電動						
	巾(mm)▶	550 ~800	805 ~1,200	1,205 ~1,600	1,605 ~2,000	2,005 ~2,400	2,405 ~2,700
高さ(mm)▶	500~ 800	78,200	81,400	84,000	86,100	92,300	95,700
	810~1,200	80,700	84,700	87,000	89,000	100,000	102,500
	1,210~1,600	83,200	88,000	90,700	91,900	105,600	108,100
	1,610~2,000	85,600	91,100	93,900	<b>95,000</b>	111,800	114,400
	2,010~2,400	88,100	94,200	97,100	98,600	118,000	120,800
	2,410~2,800	90,700	97,600	100,100	102,600	123,400	126,200
	2,810~3,000	92,000	99,300	101,800	104,300	125,900	128,900

※巾は5mm、高さは10mm単位からご注文いただけます。  
※1chリモコン込みの価格となります。  
※メカカラーはホワイトのみとなります。



フルフィ R

RS214 - RS219

価格ランク：D



見本帳 P.34

## 【標準仕様】チェーン式

製作可能寸法比率(巾・高さ)▶1:5 単位:円(税別) D

メカタイプ	標準T型					
	巾(mm)	300 ~500	505 ~800	805 ~1,200	1,205 ~1,600	1,605 ~2,000
高さ(mm)	巾(mm)					
▼100~800		28,900	31,200	36,500	39,700	43,400
810~1,200		31,900	34,600	41,400	44,900	46,700
1,210~1,600		35,400	38,500	46,200	49,000	52,300
1,610~2,000		37,500	42,100	50,800	53,800	55,000
2,010~2,400		39,700	45,700	53,900	59,300	61,200
2,410~2,800		43,600	50,400	57,800	63,900	68,900
2,810~3,000		—	53,900	59,900	66,500	69,500

※青文字の範囲は巾・高さ比1:5を超えると製作できません。  
※巾は5mm、高さは10mm単位からご注文いただけます。

## ブルコード式

製作可能寸法比率(巾・高さ)▶1:3 単位:円(税別) D

メカタイプ	標準T型					
	巾(mm)	300 ~500	505 ~800	805 ~1,200	1,205 ~1,600	1,605 ~2,000
高さ(mm)	巾(mm)					
▼100~800		28,900	31,200	36,500	39,700	43,400
810~1,200		31,900	34,600	41,400	44,900	46,700
1,210~1,600		35,400	38,500	46,200	49,000	52,300
1,610~2,000		—	42,100	50,800	53,800	55,000
2,010~2,400		—	45,700	53,900	59,300	61,200
2,410~2,800		—	—	57,800	63,900	68,900
2,810~3,000		—	—	59,900	66,500	69,500

※青文字の範囲は巾・高さ比1:3を超えると製作できません。  
※巾は5mm、高さは10mm単位からご注文いただけます。

## ワンタッチチェーン式

製作可能寸法比率(巾・高さ)▶1:3 単位:円(税別) D

メカタイプ	標準T型					
	巾(mm)	310 ~500	505 ~800	805 ~1,200	1,205 ~1,600	1,605 ~2,000
高さ(mm)	巾(mm)					
▼100~800		28,900	31,200	36,500	39,700	43,400
810~1,200		31,900	34,600	41,400	44,900	46,700
1,210~1,600		35,400	38,500	46,200	49,000	52,300
1,610~2,000		—	42,100	50,800	53,800	55,000
2,010~2,400		—	45,700	53,900	59,300	61,200
2,410~2,800		—	—	57,800	63,900	68,900
2,810~3,000		—	—	59,900	66,500	69,500

※青文字の範囲は巾・高さ比1:3を超えると製作できません。  
※巾は5mm、高さは10mm単位からご注文いただけます。

## 電動タイプ

製作可能寸法比率(巾・高さ)▶1:5 単位:円(税別) —

メカタイプ	電動				
	巾(mm)	550 ~800	805 ~1,200	1,205 ~1,600	1,605 ~2,000
高さ(mm)	巾(mm)				
▼500~800		81,200	86,500	89,700	93,400
810~1,200		84,600	91,400	94,900	96,700
1,210~1,600		88,500	96,200	99,000	102,300
1,610~2,000		92,100	100,800	103,800	105,000
2,010~2,400		95,700	103,900	109,300	111,200
2,410~2,800		100,400	107,800	113,900	118,900
2,810~3,000		103,900	109,900	116,500	119,500

※青文字の範囲は巾・高さ比1:5を超えると製作できません。  
※巾は5mm、高さは10mm単位からご注文いただけます。  
※1chリモコン込みの価格となります。  
※メカカラーはホワイトのみとなります。



リフレイト R

RS220 - RS222

価格ランク：D



見本帳 P.35

## 【標準仕様】チェーン式

製作可能寸法比率(巾・高さ)▶1:5 単位:円(税別) D

メカタイプ	標準T型					
	巾(mm)	300 ~500	505 ~800	805 ~1,200	1,205 ~1,600	1,605 ~2,000
高さ(mm)	巾(mm)					
▼100~800		28,900	31,200	36,500	39,700	43,400
810~1,200		31,900	34,600	41,400	44,900	46,700
1,210~1,600		35,400	38,500	46,200	49,000	52,300
1,610~2,000		37,500	42,100	50,800	53,800	55,000
2,010~2,400		39,700	45,700	53,900	59,300	61,200
2,410~2,800		43,600	50,400	57,800	63,900	68,900
2,810~3,000		—	53,900	59,900	66,500	69,500

※青文字の範囲は巾・高さ比1:5を超えると製作できません。  
※巾は5mm、高さは10mm単位からご注文いただけます。

## 電動タイプ

製作可能寸法比率(巾・高さ)▶1:5 単位:円(税別) —

メカタイプ	電動				
	巾(mm)	550 ~800	805 ~1,200	1,205 ~1,600	1,605 ~2,000
高さ(mm)	巾(mm)				
▼500~800		81,200	86,500	89,700	93,400
810~1,200		84,600	91,400	94,900	96,700
1,210~1,600		88,500	96,200	99,000	102,300
1,610~2,000		92,100	100,800	103,800	105,000
2,010~2,400		95,700	103,900	109,300	111,200
2,410~2,800		100,400	107,800	113,900	118,900
2,810~3,000		103,900	109,900	116,500	119,500

※青文字の範囲は巾・高さ比1:5を超えると製作できません。  
※巾は5mm、高さは10mm単位からご注文いただけます。  
※1chリモコン込みの価格となります。  
※メカカラーはホワイトのみとなります。



ガラス

RS223 - RS226

価格ランク：E



見本帳 P.36

【標準仕様】チェーン式

製作可能寸法比率(巾：高さ)▶1：8

単位：円(税別)

E

メカタイプ 高さ(mm)	巾(mm)	標準T型						
		300 ~500	505 ~800	805 ~1,200	1,205 ~1,600	1,605 ~2,000	2,005 ~2,400	2,405 ~2,700
▼100~ 800		37,700	39,100	45,500	49,800	58,100	67,200	75,000
810~1,200		40,700	43,500	49,900	55,900	62,000	72,000	79,500
1,210~1,600		44,000	47,800	58,400	61,700	66,300	76,900	83,900
1,610~2,000		46,900	53,400	65,600	67,800	<b>70,000</b>	83,300	88,500
2,010~2,400		51,900	59,800	73,400	77,200	81,500	99,100	102,000
2,410~2,800		<b>55,500</b>	67,600	81,500	85,700	96,100	113,400	—
2,810~3,000		<b>59,800</b>	68,900	86,500	89,900	102,500	124,000	—

※青文字の範囲は巾・高さ比1：8を超えると製作できません。  
※巾は5mm、高さは10mm単位からご注文いただけます。

ブルコード式

製作可能寸法比率(巾：高さ)▶1：3

単位：円(税別)

E

メカタイプ 高さ(mm)	巾(mm)	標準T型					
		300 ~500	505 ~800	805 ~1,200	1,205 ~1,600	1,605 ~2,000	2,005 ~2,400
▼100~ 800		37,700	39,100	45,500	49,800	58,100	67,200
810~1,200		<b>40,700</b>	43,500	49,900	55,900	62,000	72,000
1,210~1,600		<b>44,000</b>	<b>47,800</b>	58,400	61,700	66,300	76,900
1,610~2,000		—	<b>53,400</b>	65,600	67,800	<b>70,000</b>	83,300
2,010~2,400		—	<b>59,800</b>	73,400	77,200	81,500	99,100
2,410~2,800		—	—	<b>81,500</b>	85,700	96,100	113,400
2,810~3,000		—	—	<b>86,500</b>	89,900	102,500	124,000

※青文字の範囲は巾・高さ比1：3を超えると製作できません。  
※巾は5mm、高さは10mm単位からご注文いただけます。

電動タイプ

製作可能寸法比率(巾：高さ)▶1：8

単位：円(税別)

—

メカタイプ 高さ(mm)	巾(mm)	電動					
		550 ~800	805 ~1,200	1,205 ~1,600	1,605 ~2,000	2,005 ~2,400	2,405 ~2,700
▼500~ 800		89,100	95,500	99,800	108,100	117,200	125,000
810~1,200		93,500	99,900	105,900	112,000	122,000	129,500
1,210~1,600		97,800	108,400	111,700	116,300	126,900	133,900
1,610~2,000		103,400	115,600	117,800	<b>120,000</b>	133,300	138,500
2,010~2,400		109,800	123,400	127,200	131,500	149,100	152,000
2,410~2,800		117,600	131,500	135,700	146,100	163,400	—
2,810~3,000		118,900	136,500	139,900	152,500	174,000	—

※巾は5mm、高さは10mm単位からご注文いただけます。  
※1chリモコン込みの価格となります。  
※メカカラーはホワイトのみとなります。



ラフネル R

RS227 - RS235

価格ランク：A



見本帳 P.38

【標準仕様】チェーン式

製作可能寸法比率(巾：高さ)▶1：8

単位：円(税別)

A

メカタイプ 高さ(mm)	巾(mm)	標準T型					
		300 ~500	505 ~800	805 ~1,200	1,205 ~1,600	1,605 ~2,000	2,005 ~2,400
▼100~ 800		17,000	17,700	20,900	22,700	24,100	—
810~1,200		17,900	18,800	22,700	24,400	25,800	—
1,210~1,600		18,900	19,900	23,900	26,400	27,400	—
1,610~2,000		19,900	21,000	26,300	28,300	<b>29,000</b>	—
2,010~2,400		20,900	22,200	28,000	30,000	31,100	—
2,410~2,800		<b>22,000</b>	23,300	29,900	31,700	33,400	—
2,810~3,000		<b>24,000</b>	25,300	32,800	34,100	36,100	—

※青文字の範囲は巾・高さ比1：8を超えると製作できません。  
※巾は5mm、高さは10mm単位からご注文いただけます。

電動タイプ

製作可能寸法比率(巾：高さ)▶1：8

単位：円(税別)

—

メカタイプ 高さ(mm)	巾(mm)	電動			
		550 ~800	805 ~1,200	1,205 ~1,600	1,605 ~2,000
▼500~ 800		67,700	70,900	72,700	74,100
810~1,200		68,800	72,700	74,400	75,800
1,210~1,600		69,900	73,900	76,400	77,400
1,610~2,000		71,000	76,300	78,300	<b>79,000</b>
2,010~2,400		72,200	78,000	80,000	81,100
2,410~2,800		73,300	79,900	81,700	83,400
2,810~3,000		75,300	82,800	84,100	86,100

※巾は5mm、高さは10mm単位からご注文いただけます。  
※1chリモコン込みの価格となります。  
※メカカラーはホワイトのみとなります。

## 【標準仕様】チェーン式

製作可能寸法比率(巾・高さ)▶1:1:8

単位:円(税別)

B

メカタイプ	標準T型							
	巾(mm)	300 ~500	505 ~800	805 ~1,200	1,205 ~1,600	1,605 ~2,000	2,005 ~2,400	2,405 ~2,700
高さ(mm)▶	100~ 800	20,600	22,900	25,200	27,400	29,200	38,800	41,900
	810~1,200	21,700	24,600	27,400	29,400	31,100	42,900	46,400
	1,210~1,600	22,800	26,200	29,600	31,900	33,000	47,100	50,900
	1,610~2,000	24,100	27,900	31,600	34,000	<b>35,000</b>	51,300	55,300
	2,010~2,400	25,300	29,500	33,700	36,200	38,100	55,400	59,800
	2,410~2,800	<b>26,500</b>	31,300	36,000	38,900	43,900	59,600	64,300
	2,810~3,200	<b>29,900</b>	34,900	39,600	43,700	47,500	<b>63,800</b>	<b>68,700</b>
	3,210~3,600	<b>31,900</b>	37,600	42,300	46,600	50,500	—	—
	3,610~4,000	<b>33,800</b>	39,900	45,000	49,500	53,600	—	—
	4,010~4,500	—	<b>44,400</b>	50,400	55,200	59,800	—	—

※青文字の範囲は巾・高さ比1:8、緑文字の範囲は高さ3,000mmを超えると製作できません。  
※巾は5mm、高さは10mm単位からご注文いただけます。

## ブルコード式

製作可能寸法比率(巾・高さ)▶1:3

単位:円(税別)

B

メカタイプ	標準T型					
	巾(mm)	300 ~500	505 ~800	805 ~1,200	1,205 ~1,600	1,605 ~2,000
高さ(mm)▶	100~ 800	20,600	22,900	25,200	27,400	29,200
	810~1,200	<b>21,700</b>	24,600	27,400	29,400	31,100
	1,210~1,600	<b>22,800</b>	<b>26,200</b>	29,600	31,900	<b>33,000</b>
	1,610~2,000	—	<b>27,900</b>	31,600	34,000	<b>35,000</b>
	2,010~2,400	—	<b>29,500</b>	33,700	36,200	38,100
	2,410~2,800	—	—	<b>36,000</b>	38,900	43,900
	2,810~3,000	—	—	<b>39,600</b>	43,700	47,500

※青文字の範囲は巾・高さ比1:3を超えると製作できません。  
※巾は5mm、高さは10mm単位からご注文いただけます。

## ワンタッチチェーン式

製作可能寸法比率(巾・高さ)▶1:1:3

単位:円(税別)

B

メカタイプ	標準T型					
	巾(mm)	310 ~500	505 ~800	805 ~1,200	1,205 ~1,600	1,605 ~2,000
高さ(mm)▶	100~ 800	20,600	22,900	25,200	27,400	29,200
	810~1,200	<b>21,700</b>	24,600	27,400	29,400	31,100
	1,210~1,600	<b>22,800</b>	<b>26,200</b>	29,600	31,900	33,000
	1,610~2,000	—	<b>27,900</b>	31,600	34,000	<b>35,000</b>
	2,010~2,400	—	<b>29,500</b>	33,700	36,200	38,100
	2,410~2,800	—	—	<b>36,000</b>	38,900	43,900
	2,810~3,000	—	—	<b>39,600</b>	43,700	47,500

※青文字の範囲は巾・高さ比1:3を超えると製作できません。  
※巾は5mm、高さは10mm単位からご注文いただけます。

## 電動タイプ

製作可能寸法比率(巾・高さ)▶1:8

単位:円(税別)

—

メカタイプ	電動						
	巾(mm)	550 ~800	805 ~1,200	1,205 ~1,600	1,605 ~2,000	2,005 ~2,400	2,405 ~2,700
高さ(mm)▶	500~ 800	72,900	75,200	77,400	79,200	88,800	91,900
	810~1,200	74,600	77,400	79,400	81,100	92,900	96,400
	1,210~1,600	76,200	79,600	81,900	83,000	97,100	100,900
	1,610~2,000	77,900	81,600	84,000	<b>85,000</b>	101,300	105,300
	2,010~2,400	79,500	83,700	86,200	88,100	105,400	109,800
	2,410~2,800	81,300	86,000	88,900	93,900	109,600	114,300
	2,810~3,000	84,900	89,600	93,700	97,500	113,800	118,700

※巾は5mm、高さは10mm単位からご注文いただけます。  
※1chリモコン込みの価格となります。  
※メカカラーはホワイトのみとなります。

## 【標準仕様】チェーン式

製作可能寸法比率(巾・高さ)▶1:1:5

単位:円(税別)

C

メカタイプ	標準T型					
	巾(mm)	300 ~500	505 ~800	805 ~1,200	1,205 ~1,600	1,605 ~2,000
高さ(mm)▶	100~ 800	25,000	28,200	31,400	34,000	36,100
	810~1,200	26,700	30,700	34,700	37,000	39,000
	1,210~1,600	<b>28,400</b>	33,200	38,000	40,700	41,900
	1,610~2,000	<b>30,200</b>	35,600	41,100	43,900	<b>45,000</b>
	2,010~2,400	<b>32,000</b>	38,100	44,200	47,100	48,600
	2,410~2,800	<b>33,800</b>	<b>40,700</b>	47,600	50,100	52,600
	2,810~3,000	—	<b>42,000</b>	49,300	51,800	54,300

※青文字の範囲は巾・高さ比1:5を超えると製作できません。  
※巾は5mm、高さは10mm単位からご注文いただけます。

## ブルコード式

製作可能寸法比率(巾・高さ)▶1:3

単位:円(税別)

C

メカタイプ	標準T型					
	巾(mm)	300 ~500	505 ~800	805 ~1,200	1,205 ~1,600	1,605 ~2,000
高さ(mm)▶	100~ 800	25,000	28,200	31,400	34,000	36,100
	810~1,200	<b>26,700</b>	30,700	34,700	37,000	39,000
	1,210~1,600	<b>28,400</b>	<b>33,200</b>	38,000	40,700	41,900
	1,610~2,000	—	<b>35,600</b>	41,100	43,900	<b>45,000</b>
	2,010~2,400	—	<b>38,100</b>	44,200	47,100	48,600
	2,410~2,800	—	—	<b>47,600</b>	50,100	52,600
	2,810~3,000	—	—	<b>49,300</b>	51,800	54,300

※青文字の範囲は巾・高さ比1:3を超えると製作できません。  
※巾は5mm、高さは10mm単位からご注文いただけます。

## ワンタッチチェーン式

製作可能寸法比率(巾・高さ)▶1:1:3

単位:円(税別)

C

メカタイプ	標準T型					
	巾(mm)	310 ~500	505 ~800	805 ~1,200	1,205 ~1,600	1,605 ~2,000
高さ(mm)▶	100~ 800	25,000	28,200	31,400	34,000	36,100
	810~1,200	<b>26,700</b>	30,700	34,700	37,000	39,000
	1,210~1,600	<b>28,400</b>	<b>33,200</b>	38,000	40,700	41,900
	1,610~2,000	—	<b>35,600</b>	41,100	43,900	<b>45,000</b>
	2,010~2,400	—	<b>38,100</b>	44,200	47,100	48,600
	2,410~2,800	—	—	<b>47,600</b>	50,100	52,600
	2,810~3,000	—	—	<b>49,300</b>	51,800	54,300

※青文字の範囲は巾・高さ比1:3を超えると製作できません。  
※巾は5mm、高さは10mm単位からご注文いただけます。

## 電動タイプ

製作可能寸法比率(巾・高さ)▶1:5

単位:円(税別)

—

メカタイプ	電動				
	巾(mm)	550 ~800	805 ~1,200	1,205 ~1,600	1,605 ~2,000
高さ(mm)▶	500~ 800	78,200	81,400	84,000	86,100
	810~1,200	80,700	84,700	87,000	89,000
	1,210~1,600	83,200	88,000	90,700	91,900
	1,610~2,000	85,600	91,100	93,900	<b>95,000</b>
	2,010~2,400	88,100	94,200	97,100	98,600
	2,410~2,800	<b>90,700</b>	97,600	100,100	102,600
	2,810~3,000	<b>92,000</b>	99,300	101,800	104,300

※青文字の範囲は巾・高さ比1:5を超えると製作できません。  
※巾は5mm、高さは10mm単位からご注文いただけます。  
※1chリモコン込みの価格となります。  
※メカカラーはホワイトのみとなります。





テイハ

RS250 - RS257

価格ランク：B



見本帳 P.42

【標準仕様】チェーン式

製作可能寸法比率(巾・高さ)▶1:8 単位:円(税別) B

メカタイプ	標準T型					
	巾(mm)	300 ~500	505 ~800	805 ~1,200	1,205 ~1,600	1,605 ~2,000
高さ(mm)▶	巾(mm)▶	300	505	805	1,205	1,605
▼100~ 800		20,600	22,900	25,200	27,400	29,200
810~1,200		21,700	24,600	27,400	29,400	31,100
1,210~1,600		22,800	26,200	29,600	31,900	33,000
1,610~2,000		24,100	27,900	31,600	34,000	<b>35,000</b>
2,010~2,400		25,300	29,500	33,700	36,200	38,100
2,410~2,800		<b>26,500</b>	31,300	36,000	38,900	43,900
2,810~3,000		<b>29,900</b>	34,900	39,600	43,700	47,500

※青文字の範囲は巾・高さ比1:8を超えると製作できません。  
※巾は5mm、高さは10mm単位からご注文いただけます。

ブルコード式

製作可能寸法比率(巾・高さ)▶1:3 単位:円(税別) B

メカタイプ	標準T型					
	巾(mm)	300 ~500	505 ~800	805 ~1,200	1,205 ~1,600	1,605 ~2,000
高さ(mm)▶	巾(mm)▶	300	505	805	1,205	1,605
▼100~ 800		20,600	22,900	25,200	27,400	29,200
810~1,200		<b>21,700</b>	24,600	27,400	29,400	31,100
1,210~1,600		<b>22,800</b>	<b>26,200</b>	29,600	31,900	33,000
1,610~2,000		—	<b>27,900</b>	31,600	34,000	<b>35,000</b>
2,010~2,400		—	<b>29,500</b>	33,700	36,200	38,100
2,410~2,800		—	—	<b>36,000</b>	38,900	43,900
2,810~3,000		—	—	<b>39,600</b>	43,700	47,500

※青文字の範囲は巾・高さ比1:3を超えると製作できません。  
※巾は5mm、高さは10mm単位からご注文いただけます。

ワンタッチチェーン式

製作可能寸法比率(巾・高さ)▶1:3 単位:円(税別) B

メカタイプ	標準T型					
	巾(mm)	310 ~500	505 ~800	805 ~1,200	1,205 ~1,600	1,605 ~2,000
高さ(mm)▶	巾(mm)▶	310	505	805	1,205	1,605
▼100~ 800		20,600	22,900	25,200	27,400	29,200
810~1,200		<b>21,700</b>	24,600	27,400	29,400	31,100
1,210~1,600		<b>22,800</b>	<b>26,200</b>	29,600	31,900	33,000
1,610~2,000		—	<b>27,900</b>	31,600	34,000	<b>35,000</b>
2,010~2,400		—	<b>29,500</b>	33,700	36,200	38,100
2,410~2,800		—	—	<b>36,000</b>	38,900	43,900
2,810~3,000		—	—	<b>39,600</b>	43,700	47,500

※青文字の範囲は巾・高さ比1:3を超えると製作できません。  
※巾は5mm、高さは10mm単位からご注文いただけます。

電動タイプ

製作可能寸法比率(巾・高さ)▶1:8 単位:円(税別) —

メカタイプ	電動				
	巾(mm)	550 ~800	805 ~1,200	1,205 ~1,600	1,605 ~2,000
高さ(mm)▶	巾(mm)▶	550	805	1,205	1,605
▼500~ 800		72,900	75,200	77,400	79,200
810~1,200		74,600	77,400	79,400	81,100
1,210~1,600		76,200	79,600	81,900	83,000
1,610~2,000		77,900	81,600	84,000	<b>85,000</b>
2,010~2,400		79,500	83,700	86,200	88,100
2,410~2,800		81,300	86,000	88,900	93,900
2,810~3,000		84,900	89,600	93,700	97,500

※巾は5mm、高さは10mm単位からご注文いただけます。  
※1chリモコン込みの価格となります。  
※メカカラーはホワイトのみとなります。



グランシャ

RS258 - RS267

価格ランク：C



見本帳 P.43

【標準仕様】チェーン式

製作可能寸法比率(巾・高さ)▶1:8 単位:円(税別) C

メカタイプ	標準T型					
	巾(mm)	300 ~500	505 ~800	805 ~1,200	1,205 ~1,600	1,605 ~2,000
高さ(mm)▶	巾(mm)▶	300	505	805	1,205	1,605
▼100~ 800		25,000	28,200	31,400	34,000	36,100
810~1,200		26,700	30,700	34,700	37,000	39,000
1,210~1,600		28,400	33,200	38,000	40,700	41,900
1,610~2,000		30,200	35,600	41,100	43,900	<b>45,000</b>
2,010~2,400		32,000	38,100	44,200	47,100	48,600
2,410~2,800		<b>33,800</b>	40,700	47,600	50,100	52,600
2,810~3,000		<b>34,700</b>	42,000	49,300	51,800	54,300

※青文字の範囲は巾・高さ比1:8を超えると製作できません。  
※巾は5mm、高さは10mm単位からご注文いただけます。

ブルコード式

製作可能寸法比率(巾・高さ)▶1:3 単位:円(税別) C

メカタイプ	標準T型					
	巾(mm)	300 ~500	505 ~800	805 ~1,200	1,205 ~1,600	1,605 ~2,000
高さ(mm)▶	巾(mm)▶	300	505	805	1,205	1,605
▼100~ 800		25,000	28,200	31,400	34,000	36,100
810~1,200		<b>26,700</b>	30,700	34,700	37,000	39,000
1,210~1,600		<b>28,400</b>	<b>33,200</b>	38,000	40,700	41,900
1,610~2,000		—	<b>35,600</b>	41,100	43,900	<b>45,000</b>

※青文字の範囲は巾・高さ比1:3を超えると製作できません。  
※巾は5mm、高さは10mm単位からご注文いただけます。

ワンタッチチェーン式

製作可能寸法比率(巾・高さ)▶1:3 単位:円(税別) C

メカタイプ	標準T型					
	巾(mm)	310 ~500	505 ~800	805 ~1,200	1,205 ~1,600	1,605 ~2,000
高さ(mm)▶	巾(mm)▶	310	505	805	1,205	1,605
▼100~ 800		25,000	28,200	31,400	34,000	36,100
810~1,200		<b>26,700</b>	30,700	34,700	37,000	39,000
1,210~1,600		<b>28,400</b>	<b>33,200</b>	38,000	40,700	41,900
1,610~2,000		—	<b>35,600</b>	41,100	43,900	<b>45,000</b>

※青文字の範囲は巾・高さ比1:3を超えると製作できません。  
※巾は5mm、高さは10mm単位からご注文いただけます。

電動タイプ

製作可能寸法比率(巾・高さ)▶1:8 単位:円(税別) —

メカタイプ	電動				
	巾(mm)	550 ~800	805 ~1,200	1,205 ~1,600	1,605 ~2,000
高さ(mm)▶	巾(mm)▶	550	805	1,205	1,605
▼500~ 800		78,200	81,400	84,000	86,100
810~1,200		80,700	84,700	87,000	89,000
1,210~1,600		83,200	88,000	90,700	91,900
1,610~2,000		85,600	91,100	93,900	<b>95,000</b>
2,010~2,400		88,100	94,200	97,100	98,600
2,410~2,800		90,700	97,600	100,100	102,600
2,810~3,000		92,000	99,300	101,800	104,300

※巾は5mm、高さは10mm単位からご注文いただけます。  
※1chリモコン込みの価格となります。  
※メカカラーはホワイトのみとなります。

価格表

ロールスクリーン



## コンプティ R

RS268 - RS271

価格ランク：D



見本帳 P.44

## 【標準仕様】チェーン式

製作可能寸法比率(巾：高さ)▶1：8 単位：円(税別) D

メカタイプ	標準T型					
	巾(mm)▶	300 ~500	505 ~800	805 ~1,200	1,205 ~1,600	1,605 ~2,000
高さ(mm)▶	100~ 800	28,900	31,200	36,500	39,700	43,400
	810~1,200	31,900	34,600	41,400	44,900	46,700
	1,210~1,600	35,400	38,500	46,200	49,000	52,300
	1,610~2,000	37,500	42,100	50,800	53,800	<b>55,000</b>
	2,010~2,400	39,700	45,700	53,900	59,300	61,200
	2,410~2,800	<b>43,600</b>	50,400	57,800	63,900	68,900
	2,810~3,000	<b>46,700</b>	53,900	59,900	66,500	69,500

※青文字の範囲は巾・高さ比1：8を超えると製作できません。  
※巾は5mm、高さは10mm単位からご注文いただけます。

## ブルコード式

製作可能寸法比率(巾：高さ)▶1：3 単位：円(税別) D

メカタイプ	標準T型					
	巾(mm)▶	300 ~500	505 ~800	805 ~1,200	1,205 ~1,600	1,605 ~2,000
高さ(mm)▶	100~ 800	28,900	31,200	36,500	39,700	43,400
	810~1,200	<b>31,900</b>	34,600	41,400	44,900	46,700
	1,210~1,600	<b>35,400</b>	<b>38,500</b>	46,200	49,000	52,300
	1,610~2,000	—	<b>42,100</b>	50,800	53,800	<b>55,000</b>

※青文字の範囲は巾・高さ比1：3を超えると製作できません。  
※巾は5mm、高さは10mm単位からご注文いただけます。

## ワンタッチチェーン式

製作可能寸法比率(巾：高さ)▶1：3 単位：円(税別) D

メカタイプ	標準T型					
	巾(mm)▶	310 ~500	505 ~800	805 ~1,200	1,205 ~1,600	1,605 ~2,000
高さ(mm)▶	100~ 800	28,900	31,200	36,500	39,700	43,400
	810~1,200	<b>31,900</b>	34,600	41,400	44,900	46,700
	1,210~1,600	<b>35,400</b>	<b>38,500</b>	46,200	49,000	52,300
	1,610~2,000	—	<b>42,100</b>	50,800	53,800	<b>55,000</b>

※青文字の範囲は巾・高さ比1：3を超えると製作できません。  
※巾は5mm、高さは10mm単位からご注文いただけます。

## 電動タイプ

製作可能寸法比率(巾：高さ)▶1：8 単位：円(税別) —

メカタイプ	電動				
	巾(mm)▶	550 ~800	805 ~1,200	1,205 ~1,600	1,605 ~2,000
高さ(mm)▶	500~ 800	81,200	86,500	89,700	93,400
	810~1,200	84,600	91,400	94,900	96,700
	1,210~1,600	88,500	96,200	99,000	102,300
	1,610~2,000	92,100	100,800	103,800	<b>105,000</b>
	2,010~2,400	95,700	103,900	109,300	111,200
	2,410~2,800	100,400	107,800	113,900	118,900
	2,810~3,000	103,900	109,900	116,500	119,500

※巾は5mm、高さは10mm単位からご注文いただけます。  
※1chリモコン込みの価格となります。  
※メカカラーはホワイトのみとなります。



## フোগ

RS272 - RS273

価格ランク：C



見本帳 P.45

## 【標準仕様】チェーン式

製作可能寸法比率(巾：高さ)▶1：8 単位：円(税別) C

メカタイプ	小窓TD型		標準T型				
	巾(mm)▶	100 ~295	300 ~500	505 ~800	805 ~1,200	1,205 ~1,600	1,605 ~2,000
高さ(mm)▶	100~ 800	23,700	25,000	28,200	31,400	34,000	36,100
	810~1,200	<b>25,300</b>	26,700	30,700	34,700	37,000	39,000
	1,210~1,600	<b>27,000</b>	28,400	33,200	38,000	40,700	41,900
	1,610~2,000	<b>28,500</b>	30,200	35,600	41,100	43,900	<b>45,000</b>
	2,010~2,400	<b>29,900</b>	32,000	38,100	44,200	47,100	48,600
	2,410~2,800	—	<b>33,800</b>	40,700	47,600	50,100	52,600
	2,810~3,000	—	<b>34,700</b>	42,000	49,300	51,800	54,300

※青文字の範囲は巾・高さ比1：8を超えると製作できません。  
※巾は5mm、高さは10mm単位からご注文いただけます。  
※小窓TD型と標準T型はメカ形状が異なります。  
※小窓TD型のメカカラーはホワイトのみとなります。

## ブルコード式

製作可能寸法比率(巾：高さ)▶1：3 単位：円(税別) C

メカタイプ	標準T型					
	巾(mm)▶	300 ~500	505 ~800	805 ~1,200	1,205 ~1,600	1,605 ~2,000
高さ(mm)▶	100~ 800	25,000	28,200	31,400	34,000	36,100
	810~1,200	<b>26,700</b>	30,700	34,700	37,000	39,000
	1,210~1,600	<b>28,400</b>	<b>33,200</b>	38,000	40,700	41,900
	1,610~2,000	—	<b>35,600</b>	41,100	43,900	<b>45,000</b>
	2,010~2,400	—	<b>38,100</b>	44,200	47,100	48,600
	2,410~2,800	—	—	<b>47,600</b>	50,100	52,600
	2,810~3,000	—	—	<b>49,300</b>	51,800	54,300

※青文字の範囲は巾・高さ比1：3を超えると製作できません。  
※巾は5mm、高さは10mm単位からご注文いただけます。

## ワンタッチチェーン式

製作可能寸法比率(巾：高さ)▶1：3 単位：円(税別) C

メカタイプ	標準T型					
	巾(mm)▶	310 ~500	505 ~800	805 ~1,200	1,205 ~1,600	1,605 ~2,000
高さ(mm)▶	100~ 800	25,000	28,200	31,400	34,000	36,100
	810~1,200	<b>26,700</b>	30,700	34,700	37,000	39,000
	1,210~1,600	<b>28,400</b>	<b>33,200</b>	38,000	40,700	41,900
	1,610~2,000	—	<b>35,600</b>	41,100	43,900	<b>45,000</b>
	2,010~2,400	—	<b>38,100</b>	44,200	47,100	48,600
	2,410~2,800	—	—	<b>47,600</b>	50,100	52,600
	2,810~3,000	—	—	<b>49,300</b>	51,800	54,300

※青文字の範囲は巾・高さ比1：3を超えると製作できません。  
※巾は5mm、高さは10mm単位からご注文いただけます。

## 電動タイプ

製作可能寸法比率(巾：高さ)▶1：8 単位：円(税別) —

メカタイプ	電動				
	巾(mm)▶	550 ~800	805 ~1,200	1,205 ~1,600	1,605 ~2,000
高さ(mm)▶	500~ 800	78,200	81,400	84,000	86,100
	810~1,200	80,700	84,700	87,000	89,000
	1,210~1,600	83,200	88,000	90,700	91,900
	1,610~2,000	85,600	91,100	93,900	<b>95,000</b>
	2,010~2,400	88,100	94,200	97,100	98,600
	2,410~2,800	90,700	97,600	100,100	102,600
	2,810~3,000	92,000	99,300	101,800	104,300

※巾は5mm、高さは10mm単位からご注文いただけます。  
※1chリモコン込みの価格となります。  
※メカカラーはホワイトのみとなります。



# ステーノ

# RS274 - RS277

価格ランク：C



見本帳 P.46

## 【標準仕様】チェーン式

製作可能寸法比率(巾・高さ)▶1:5 単位:円(税別) C

メカタイプ	標準T型					
	巾(mm)▶	300 ~500	505 ~800	805 ~1,200	1,205 ~1,600	1,605 ~2,000
高さ(mm)▶	100~ 800	25,000	28,200	31,400	34,000	36,100
	810~1,200	26,700	30,700	34,700	37,000	39,000
	1,210~1,600	28,400	33,200	38,000	40,700	41,900
	1,610~2,000	30,200	35,600	41,100	43,900	45,000
	2,010~2,400	32,000	38,100	44,200	47,100	48,600
	2,410~2,800	33,800	40,700	47,600	50,100	52,600
	2,810~3,000	—	42,000	49,300	51,800	54,300

※青文字の範囲は巾・高さ比1:5を超えると製作できません。  
※巾は5mm、高さは10mm単位からご注文いただけます。

## ブルコード式

製作可能寸法比率(巾・高さ)▶1:3 単位:円(税別) C

メカタイプ	標準T型					
	巾(mm)▶	300 ~500	505 ~800	805 ~1,200	1,205 ~1,600	1,605 ~2,000
高さ(mm)▶	100~ 800	25,000	28,200	31,400	34,000	36,100
	810~1,200	26,700	30,700	34,700	37,000	39,000
	1,210~1,600	28,400	33,200	38,000	40,700	41,900
	1,610~2,000	—	35,600	41,100	43,900	45,000
	2,010~2,400	—	38,100	44,200	47,100	48,600
	2,410~2,800	—	—	47,600	50,100	52,600
	2,810~3,000	—	—	49,300	51,800	54,300

※青文字の範囲は巾・高さ比1:3を超えると製作できません。  
※巾は5mm、高さは10mm単位からご注文いただけます。

## ワンタッチチェーン式

製作可能寸法比率(巾・高さ)▶1:3 単位:円(税別) C

メカタイプ	標準T型					
	巾(mm)▶	310 ~500	505 ~800	805 ~1,200	1,205 ~1,600	1,605 ~2,000
高さ(mm)▶	100~ 800	25,000	28,200	31,400	34,000	36,100
	810~1,200	26,700	30,700	34,700	37,000	39,000
	1,210~1,600	28,400	33,200	38,000	40,700	41,900
	1,610~2,000	—	35,600	41,100	43,900	45,000
	2,010~2,400	—	38,100	44,200	47,100	48,600
	2,410~2,800	—	—	47,600	50,100	52,600
	2,810~3,000	—	—	49,300	51,800	54,300

※青文字の範囲は巾・高さ比1:3を超えると製作できません。  
※巾は5mm、高さは10mm単位からご注文いただけます。

## 電動タイプ

製作可能寸法比率(巾・高さ)▶1:5 単位:円(税別) —

メカタイプ	電動				
	巾(mm)▶	550 ~800	805 ~1,200	1,205 ~1,600	1,605 ~2,000
高さ(mm)▶	500~ 800	78,200	81,400	84,000	86,100
	810~1,200	80,700	84,700	87,000	89,000
	1,210~1,600	83,200	88,000	90,700	91,900
	1,610~2,000	85,600	91,100	93,900	95,000
	2,010~2,400	88,100	94,200	97,100	98,600
	2,410~2,800	90,700	97,600	100,100	102,600
	2,810~3,000	92,000	99,300	101,800	104,300

※青文字の範囲は巾・高さ比1:5を超えると製作できません。  
※巾は5mm、高さは10mm単位からご注文いただけます。  
※1chリモコン込みの価格となります。  
※メカカラーはホワイトのみとなります。



# ランドレイヤー

# RS278 - RS279

価格ランク：D



見本帳 P.47

## 【標準仕様】チェーン式

製作可能寸法比率(巾・高さ)▶1:3 単位:円(税別) D

メカタイプ	標準T型					
	巾(mm)▶	300 ~500	505 ~800	805 ~1,200	1,205 ~1,600	1,605 ~2,000
高さ(mm)▶	100~ 800	28,900	31,200	36,500	39,700	43,400
	810~1,200	31,900	34,600	41,400	44,900	46,700
	1,210~1,600	35,400	38,500	46,200	49,000	52,300
	1,610~2,000	—	42,100	50,800	53,800	55,000
	2,010~2,400	—	45,700	53,900	59,300	61,200
	2,410~2,800	—	—	57,800	63,900	68,900
	2,810~3,000	—	—	59,900	66,500	69,500

※青文字の範囲は巾・高さ比1:3を超えると製作できません。  
※巾は5mm、高さは10mm単位からご注文いただけます。

## ブルコード式

製作可能寸法比率(巾・高さ)▶1:3 単位:円(税別) D

メカタイプ	標準T型					
	巾(mm)▶	300 ~500	505 ~800	805 ~1,200	1,205 ~1,600	1,605 ~2,000
高さ(mm)▶	100~ 800	28,900	31,200	36,500	39,700	43,400
	810~1,200	31,900	34,600	41,400	44,900	46,700
	1,210~1,600	35,400	38,500	46,200	49,000	52,300
	1,610~2,000	—	42,100	50,800	53,800	55,000
	2,010~2,400	—	45,700	53,900	59,300	61,200
	2,410~2,800	—	—	57,800	63,900	68,900
	2,810~3,000	—	—	59,900	66,500	69,500

※青文字の範囲は巾・高さ比1:3を超えると製作できません。  
※巾は5mm、高さは10mm単位からご注文いただけます。

## ワンタッチチェーン式

製作可能寸法比率(巾・高さ)▶1:3 単位:円(税別) D

メカタイプ	標準T型					
	巾(mm)▶	310 ~500	505 ~800	805 ~1,200	1,205 ~1,600	1,605 ~2,000
高さ(mm)▶	100~ 800	28,900	31,200	36,500	39,700	43,400
	810~1,200	31,900	34,600	41,400	44,900	46,700
	1,210~1,600	35,400	38,500	46,200	49,000	52,300
	1,610~2,000	—	42,100	50,800	53,800	55,000
	2,010~2,400	—	45,700	53,900	59,300	61,200
	2,410~2,800	—	—	57,800	63,900	68,900
	2,810~3,000	—	—	59,900	66,500	69,500

※青文字の範囲は巾・高さ比1:3を超えると製作できません。  
※巾は5mm、高さは10mm単位からご注文いただけます。

## 電動タイプ

製作可能寸法比率(巾・高さ)▶1:3 単位:円(税別) —

メカタイプ	電動				
	巾(mm)▶	550 ~800	805 ~1,200	1,205 ~1,600	1,605 ~2,000
高さ(mm)▶	500~ 800	81,200	86,500	89,700	93,400
	810~1,200	84,600	91,400	94,900	96,700
	1,210~1,600	88,500	96,200	99,000	102,300
	1,610~2,000	92,100	100,800	103,800	105,000
	2,010~2,400	95,700	103,900	109,300	111,200
	2,410~2,800	—	107,800	113,900	118,900
	2,810~3,000	—	109,900	116,500	119,500

※青文字の範囲は巾・高さ比1:3を超えると製作できません。  
※巾は5mm、高さは10mm単位からご注文いただけます。  
※1chリモコン込みの価格となります。  
※メカカラーはホワイトのみとなります。



## ウーブンウェーブ

RS280 - RS281

価格ランク：D



見本帳 P.48

## 【標準仕様】チェーン式

製作可能寸法比率(巾・高さ)▶1:5 単位:円(税別) D

メカタイプ	標準T型					
	巾(mm)▶	300 ~500	505 ~800	805 ~1,200	1,205 ~1,600	1,605 ~2,000
高さ(mm)▶	100~ 800	28,900	31,200	36,500	39,700	43,400
	810~1,200	31,900	34,600	41,400	44,900	46,700
	1,210~1,600	35,400	38,500	46,200	49,000	52,300
	1,610~2,000	37,500	42,100	50,800	53,800	55,000
	2,010~2,400	39,700	45,700	53,900	59,300	61,200
	2,410~2,800	43,600	50,400	57,800	63,900	68,900
	2,810~3,000	—	53,900	59,900	66,500	69,500

※青文字の範囲は巾・高さ比1:5を超えると製作できません。  
※巾は5mm、高さは10mm単位からご注文いただけます。

## ブルコード式

製作可能寸法比率(巾・高さ)▶1:3 単位:円(税別) D

メカタイプ	標準T型					
	巾(mm)▶	300 ~500	505 ~800	805 ~1,200	1,205 ~1,600	1,605 ~2,000
高さ(mm)▶	100~ 800	28,900	31,200	36,500	39,700	43,400
	810~1,200	31,900	34,600	41,400	44,900	46,700
	1,210~1,600	35,400	38,500	46,200	49,000	52,300
	1,610~2,000	—	42,100	50,800	53,800	55,000
	2,010~2,400	—	45,700	53,900	59,300	61,200
	2,410~2,800	—	—	57,800	63,900	68,900
	2,810~3,000	—	—	59,900	66,500	69,500

※青文字の範囲は巾・高さ比1:3を超えると製作できません。  
※巾は5mm、高さは10mm単位からご注文いただけます。

## ワンタッチチェーン式

製作可能寸法比率(巾・高さ)▶1:3 単位:円(税別) D

メカタイプ	標準T型					
	巾(mm)▶	310 ~500	505 ~800	805 ~1,200	1,205 ~1,600	1,605 ~2,000
高さ(mm)▶	100~ 800	28,900	31,200	36,500	39,700	43,400
	810~1,200	31,900	34,600	41,400	44,900	46,700
	1,210~1,600	35,400	38,500	46,200	49,000	52,300
	1,610~2,000	—	42,100	50,800	53,800	55,000
	2,010~2,400	—	45,700	53,900	59,300	61,200
	2,410~2,800	—	—	57,800	63,900	68,900
	2,810~3,000	—	—	59,900	66,500	69,500

※青文字の範囲は巾・高さ比1:3を超えると製作できません。  
※巾は5mm、高さは10mm単位からご注文いただけます。

## 電動タイプ

製作可能寸法比率(巾・高さ)▶1:5 単位:円(税別) —

メカタイプ	電動				
	巾(mm)▶	550 ~800	805 ~1,200	1,205 ~1,600	1,605 ~2,000
高さ(mm)▶	500~ 800	81,200	86,500	89,700	93,400
	810~1,200	84,600	91,400	94,900	96,700
	1,210~1,600	88,500	96,200	99,000	102,300
	1,610~2,000	92,100	100,800	103,800	105,000
	2,010~2,400	95,700	103,900	109,300	111,200
	2,410~2,800	100,400	107,800	113,900	118,900
	2,810~3,000	103,900	109,900	116,500	119,500

※青文字の範囲は巾・高さ比1:5を超えると製作できません。  
※巾は5mm、高さは10mm単位からご注文いただけます。  
※1chリモコン込みの価格となります。  
※メカカラーはホワイトのみとなります。



## エニック

RS282 - RS283

価格ランク：D



見本帳 P.49

## 【標準仕様】チェーン式

製作可能寸法比率(巾・高さ)▶1:3 単位:円(税別) D

メカタイプ	標準T型					
	巾(mm)▶	300 ~500	505 ~800	805 ~1,200	1,205 ~1,600	1,605 ~2,000
高さ(mm)▶	100~ 800	28,900	31,200	36,500	39,700	43,400
	810~1,200	31,900	34,600	41,400	44,900	46,700
	1,210~1,600	35,400	38,500	46,200	49,000	52,300
	1,610~2,000	—	42,100	50,800	53,800	55,000
	2,010~2,400	—	45,700	53,900	59,300	61,200
	2,410~2,800	—	—	57,800	63,900	68,900
	2,810~3,000	—	—	59,900	66,500	69,500

※青文字の範囲は巾・高さ比1:3を超えると製作できません。  
※巾は5mm、高さは10mm単位からご注文いただけます。

## ブルコード式

製作可能寸法比率(巾・高さ)▶1:3 単位:円(税別) D

メカタイプ	標準T型					
	巾(mm)▶	300 ~500	505 ~800	805 ~1,200	1,205 ~1,600	1,605 ~2,000
高さ(mm)▶	100~ 800	28,900	31,200	36,500	39,700	43,400
	810~1,200	31,900	34,600	41,400	44,900	46,700
	1,210~1,600	35,400	38,500	46,200	49,000	52,300
	1,610~2,000	—	42,100	50,800	53,800	55,000
	2,010~2,400	—	45,700	53,900	59,300	61,200
	2,410~2,800	—	—	57,800	63,900	68,900
	2,810~3,000	—	—	59,900	66,500	69,500

※青文字の範囲は巾・高さ比1:3を超えると製作できません。  
※巾は5mm、高さは10mm単位からご注文いただけます。

## ワンタッチチェーン式

製作可能寸法比率(巾・高さ)▶1:3 単位:円(税別) D

メカタイプ	標準T型					
	巾(mm)▶	310 ~500	505 ~800	805 ~1,200	1,205 ~1,600	1,605 ~2,000
高さ(mm)▶	100~ 800	28,900	31,200	36,500	39,700	43,400
	810~1,200	31,900	34,600	41,400	44,900	46,700
	1,210~1,600	35,400	38,500	46,200	49,000	52,300
	1,610~2,000	—	42,100	50,800	53,800	55,000
	2,010~2,400	—	45,700	53,900	59,300	61,200
	2,410~2,800	—	—	57,800	63,900	68,900
	2,810~3,000	—	—	59,900	66,500	69,500

※青文字の範囲は巾・高さ比1:3を超えると製作できません。  
※巾は5mm、高さは10mm単位からご注文いただけます。

## 電動タイプ

製作可能寸法比率(巾・高さ)▶1:3 単位:円(税別) —

メカタイプ	電動				
	巾(mm)▶	550 ~800	805 ~1,200	1,205 ~1,600	1,605 ~2,000
高さ(mm)▶	500~ 800	81,200	86,500	89,700	93,400
	810~1,200	84,600	91,400	94,900	96,700
	1,210~1,600	88,500	96,200	99,000	102,300
	1,610~2,000	92,100	100,800	103,800	105,000
	2,010~2,400	95,700	103,900	109,300	111,200
	2,410~2,800	—	107,800	113,900	118,900
	2,810~3,000	—	109,900	116,500	119,500

※青文字の範囲は巾・高さ比1:3を超えると製作できません。  
※巾は5mm、高さは10mm単位からご注文いただけます。  
※1chリモコン込みの価格となります。  
※メカカラーはホワイトのみとなります。



シェイキ

RS284 - RS287

価格ランク：C



F☆☆☆☆

見本帳 P.50

【標準仕様】チェーン式

製作可能寸法比率(巾：高さ)▶1：5 単位：円(税別) C

メカタイプ	標準T型					
	巾(mm)▶	300 ~500	505 ~800	805 ~1,200	1,205 ~1,600	1,605 ~2,000
高さ(mm)▶	100~ 800	25,000	28,200	31,400	34,000	36,100
	810~1,200	26,700	30,700	34,700	37,000	39,000
	1,210~1,600	28,400	33,200	38,000	40,700	41,900
	1,610~2,000	30,200	35,600	41,100	43,900	45,000
	2,010~2,400	32,000	38,100	44,200	47,100	48,600
	2,410~2,800	33,800	40,700	47,600	50,100	52,600
	2,810~3,000	—	42,000	49,300	51,800	54,300

※青文字の範囲は巾・高さ比1：5を超えると製作できません。  
※巾は5mm、高さは10mm単位からご注文いただけます。

ブルコード式

製作可能寸法比率(巾：高さ)▶1：3 単位：円(税別) C

メカタイプ	標準T型					
	巾(mm)▶	300 ~500	505 ~800	805 ~1,200	1,205 ~1,600	1,605 ~2,000
高さ(mm)▶	100~ 800	25,000	28,200	31,400	34,000	36,100
	810~1,200	26,700	30,700	34,700	37,000	39,000
	1,210~1,600	28,400	33,200	38,000	40,700	41,900
	1,610~2,000	—	35,600	41,100	43,900	45,000
	2,010~2,400	—	38,100	44,200	47,100	48,600
	2,410~2,800	—	—	47,600	50,100	52,600
	2,810~3,000	—	—	49,300	51,800	54,300

※青文字の範囲は巾・高さ比1：3を超えると製作できません。  
※巾は5mm、高さは10mm単位からご注文いただけます。

ワンタッチチェーン式

製作可能寸法比率(巾：高さ)▶1：3 単位：円(税別) C

メカタイプ	標準T型					
	巾(mm)▶	310 ~500	505 ~800	805 ~1,200	1,205 ~1,600	1,605 ~2,000
高さ(mm)▶	100~ 800	25,000	28,200	31,400	34,000	36,100
	810~1,200	26,700	30,700	34,700	37,000	39,000
	1,210~1,600	28,400	33,200	38,000	40,700	41,900
	1,610~2,000	—	35,600	41,100	43,900	45,000
	2,010~2,400	—	38,100	44,200	47,100	48,600
	2,410~2,800	—	—	47,600	50,100	52,600
	2,810~3,000	—	—	49,300	51,800	54,300

※青文字の範囲は巾・高さ比1：3を超えると製作できません。  
※巾は5mm、高さは10mm単位からご注文いただけます。

電動タイプ

単位：円(税別)

製作可能寸法比率(巾：高さ)▶1：5

メカタイプ	電動				
	巾(mm)▶	550 ~800	805 ~1,200	1,205 ~1,600	1,605 ~2,000
高さ(mm)▶	500~ 800	78,200	81,400	84,000	86,100
	810~1,200	80,700	84,700	87,000	89,000
	1,210~1,600	83,200	88,000	90,700	91,900
	1,610~2,000	85,600	91,100	93,900	95,000
	2,010~2,400	88,100	94,200	97,100	98,600
	2,410~2,800	90,700	97,600	100,100	102,600
	2,810~3,000	92,000	99,300	101,800	104,300

※青文字の範囲は巾・高さ比1：5を超えると製作できません。  
※巾は5mm、高さは10mm単位からご注文いただけます。  
※1chリモコン込みの価格となります。  
※メカカラーはホワイトのみとなります。



ノドカ

RS288 - RS290

価格ランク：E



F☆☆☆☆

見本帳 P.51

【標準仕様】チェーン式

製作可能寸法比率(巾：高さ)▶1：3 単位：円(税別) E

メカタイプ	標準T型							
	巾(mm)▶	300 ~500	505 ~800	805 ~1,200	1,205 ~1,600	1,605 ~2,000	2,005 ~2,400	2,405 ~2,700
高さ(mm)▶	100~ 800	37,700	39,100	45,500	49,800	58,100	67,200	75,000
	810~1,200	40,700	43,500	49,900	55,900	62,000	72,000	79,500
	1,210~1,600	44,000	47,800	58,400	61,700	66,300	76,900	83,900
	1,610~2,000	—	53,400	65,600	67,800	70,000	83,300	88,500
	2,010~2,400	—	59,800	73,400	77,200	81,500	99,100	102,000
	2,410~2,800	—	—	81,500	85,700	96,100	113,400	114,900
	2,810~3,000	—	—	86,500	89,900	102,500	124,000	126,300

※青文字の範囲は巾・高さ比1：3を超えると製作できません。  
※巾は5mm、高さは10mm単位からご注文いただけます。

ブルコード式

製作可能寸法比率(巾：高さ)▶1：3 単位：円(税別) E

メカタイプ	標準T型					
	巾(mm)▶	300 ~500	505 ~800	805 ~1,200	1,205 ~1,600	1,605 ~2,000
高さ(mm)▶	100~ 800	37,700	39,100	45,500	49,800	58,100
	810~1,200	40,700	43,500	49,900	55,900	62,000
	1,210~1,600	44,000	47,800	58,400	61,700	66,300
	1,610~2,000	—	53,400	65,600	67,800	70,000
	2,010~2,400	—	59,800	73,400	77,200	81,500
	2,410~2,800	—	—	81,500	85,700	96,100
	2,810~3,000	—	—	86,500	89,900	102,500

※青文字の範囲は巾・高さ比1：3を超えると製作できません。  
※巾は5mm、高さは10mm単位からご注文いただけます。

ワンタッチチェーン式

製作可能寸法比率(巾：高さ)▶1：3 単位：円(税別) E

メカタイプ	標準T型					
	巾(mm)▶	310 ~500	505 ~800	805 ~1,200	1,205 ~1,600	1,605 ~2,000
高さ(mm)▶	100~ 800	37,700	39,100	45,500	49,800	58,100
	810~1,200	40,700	43,500	49,900	55,900	62,000
	1,210~1,600	44,000	47,800	58,400	61,700	66,300
	1,610~2,000	—	53,400	65,600	67,800	70,000
	2,010~2,400	—	59,800	73,400	77,200	81,500
	2,410~2,800	—	—	81,500	85,700	96,100
	2,810~3,000	—	—	86,500	89,900	102,500

※青文字の範囲は巾・高さ比1：3を超えると製作できません。  
※巾は5mm、高さは10mm単位からご注文いただけます。

価格表

ロールスクリーン



ザンエイ

RS291 - RS292

価格ランク：D



見本帳 P.52

## 【標準仕様】チェーン式

製作可能寸法比率(巾・高さ)▶1:3 単位:円(税別) D

メカタイプ	標準T型					
	巾(mm)	300 ~500	505 ~800	805 ~1,200	1,205 ~1,600	1,605 ~2,000
高さ(mm)	巾(mm)					
▼100~800		28,900	31,200	36,500	39,700	43,400
810~1,200		31,900	34,600	41,400	44,900	46,700
1,210~1,600		35,400	38,500	46,200	49,000	52,300
1,610~2,000		—	42,100	50,800	53,800	55,000
2,010~2,400		—	45,700	53,900	59,300	61,200
2,410~2,800		—	—	57,800	63,900	68,900
2,810~3,000		—	—	59,900	66,500	69,500

※青文字の範囲は巾・高さ比1:3を超えると製作できません。  
※巾は5mm、高さは10mm単位からご注文いただけます。

## ブルコード式

製作可能寸法比率(巾・高さ)▶1:3 単位:円(税別) D

メカタイプ	標準T型					
	巾(mm)	300 ~500	505 ~800	805 ~1,200	1,205 ~1,600	1,605 ~2,000
高さ(mm)	巾(mm)					
▼100~800		28,900	31,200	36,500	39,700	43,400
810~1,200		31,900	34,600	41,400	44,900	46,700
1,210~1,600		35,400	38,500	46,200	49,000	52,300
1,610~2,000		—	42,100	50,800	53,800	55,000
2,010~2,400		—	45,700	53,900	59,300	61,200
2,410~2,800		—	—	57,800	63,900	68,900
2,810~3,000		—	—	59,900	66,500	69,500

※青文字の範囲は巾・高さ比1:3を超えると製作できません。  
※巾は5mm、高さは10mm単位からご注文いただけます。

## ワンタッチチェーン式

製作可能寸法比率(巾・高さ)▶1:3 単位:円(税別) D

メカタイプ	標準T型					
	巾(mm)	310 ~500	505 ~800	805 ~1,200	1,205 ~1,600	1,605 ~2,000
高さ(mm)	巾(mm)					
▼100~800		28,900	31,200	36,500	39,700	43,400
810~1,200		31,900	34,600	41,400	44,900	46,700
1,210~1,600		35,400	38,500	46,200	49,000	52,300
1,610~2,000		—	42,100	50,800	53,800	55,000
2,010~2,400		—	45,700	53,900	59,300	61,200
2,410~2,800		—	—	57,800	63,900	68,900
2,810~3,000		—	—	59,900	66,500	69,500

※青文字の範囲は巾・高さ比1:3を超えると製作できません。  
※巾は5mm、高さは10mm単位からご注文いただけます。



オモムキ

RS293 - RS295

価格ランク：E



見本帳 P.53

## 【標準仕様】チェーン式

製作可能寸法比率(巾・高さ)▶1:3 単位:円(税別) E

メカタイプ	標準T型							
	巾(mm)	300 ~500	505 ~800	805 ~1,200	1,205 ~1,600	1,605 ~2,000	2,005 ~2,400	2,405 ~2,700
高さ(mm)	巾(mm)							
▼100~800		37,700	39,100	45,500	49,800	58,100	67,200	75,000
810~1,200		40,700	43,500	49,900	55,900	62,000	72,000	79,500
1,210~1,600		44,000	47,800	58,400	61,700	66,300	76,900	83,900
1,610~2,000		—	53,400	65,600	67,800	70,000	83,300	88,500
2,010~2,400		—	59,800	73,400	77,200	81,500	99,100	102,000
2,410~2,800		—	—	81,500	85,700	96,100	113,400	114,900
2,810~3,000		—	—	86,500	89,900	102,500	124,000	126,300

※青文字の範囲は巾・高さ比1:3を超えると製作できません。  
※巾は5mm、高さは10mm単位からご注文いただけます。

## ブルコード式

製作可能寸法比率(巾・高さ)▶1:3 単位:円(税別) E

メカタイプ	標準T型					
	巾(mm)	300 ~500	505 ~800	805 ~1,200	1,205 ~1,600	1,605 ~2,000
高さ(mm)	巾(mm)					
▼100~800		37,700	39,100	45,500	49,800	58,100
810~1,200		40,700	43,500	49,900	55,900	62,000
1,210~1,600		44,000	47,800	58,400	61,700	66,300
1,610~2,000		—	53,400	65,600	67,800	70,000
2,010~2,400		—	59,800	73,400	77,200	81,500
2,410~2,800		—	—	81,500	85,700	96,100
2,810~3,000		—	—	86,500	89,900	102,500

※青文字の範囲は巾・高さ比1:3を超えると製作できません。  
※巾は5mm、高さは10mm単位からご注文いただけます。

## ワンタッチチェーン式

製作可能寸法比率(巾・高さ)▶1:3 単位:円(税別) E

メカタイプ	標準T型					
	巾(mm)	310 ~500	505 ~800	805 ~1,200	1,205 ~1,600	1,605 ~2,000
高さ(mm)	巾(mm)					
▼100~800		37,700	39,100	45,500	49,800	58,100
810~1,200		40,700	43,500	49,900	55,900	62,000
1,210~1,600		44,000	47,800	58,400	61,700	66,300
1,610~2,000		—	53,400	65,600	67,800	70,000
2,010~2,400		—	59,800	73,400	77,200	81,500
2,410~2,800		—	—	81,500	85,700	96,100
2,810~3,000		—	—	86,500	89,900	102,500

※青文字の範囲は巾・高さ比1:3を超えると製作できません。  
※巾は5mm、高さは10mm単位からご注文いただけます。



# カザハナ

# RS296 - RS297

価格ランク：D



F☆☆☆☆

見本帳 P.54

## 【標準仕様】チェーン式

製作可能寸法比率(巾：高さ) ▶1：5 単位：円(税別) D

メカタイプ	標準T型					
	巾(mm)	300 ~500	505 ~800	805 ~1,200	1,205 ~1,600	1,605 ~2,000
高さ(mm) ▶	100~ 800	28,900	31,200	36,500	39,700	43,400
	810~1,200	31,900	34,600	41,400	44,900	46,700
	1,210~1,600	35,400	38,500	46,200	49,000	52,300
	1,610~2,000	37,500	42,100	50,800	53,800	55,000
	2,010~2,400	39,700	45,700	53,900	59,300	61,200
	2,410~2,800	43,600	50,400	57,800	63,900	68,900
	2,810~3,000	—	53,900	59,900	66,500	69,500

※青文字の範囲は巾・高さ比1：5を超えると製作できません。  
※巾は5mm、高さは10mm単位からご注文いただけます。

## ブルコード式

製作可能寸法比率(巾：高さ) ▶1：3 単位：円(税別) D

メカタイプ	標準T型					
	巾(mm)	300 ~500	505 ~800	805 ~1,200	1,205 ~1,600	1,605 ~2,000
高さ(mm) ▶	100~ 800	28,900	31,200	36,500	39,700	43,400
	810~1,200	31,900	34,600	41,400	44,900	46,700
	1,210~1,600	35,400	38,500	46,200	49,000	52,300
	1,610~2,000	—	42,100	50,800	53,800	55,000
	2,010~2,400	—	45,700	53,900	59,300	61,200
	2,410~2,800	—	—	57,800	63,900	68,900
	2,810~3,000	—	—	59,900	66,500	69,500

※青文字の範囲は巾・高さ比1：3を超えると製作できません。  
※巾は5mm、高さは10mm単位からご注文いただけます。

## ワンタッチチェーン式

製作可能寸法比率(巾：高さ) ▶1：3 単位：円(税別) D

メカタイプ	標準T型					
	巾(mm)	310 ~500	505 ~800	805 ~1,200	1,205 ~1,600	1,605 ~2,000
高さ(mm) ▶	100~ 800	28,900	31,200	36,500	39,700	43,400
	810~1,200	31,900	34,600	41,400	44,900	46,700
	1,210~1,600	35,400	38,500	46,200	49,000	52,300
	1,610~2,000	—	42,100	50,800	53,800	55,000
	2,010~2,400	—	45,700	53,900	59,300	61,200
	2,410~2,800	—	—	57,800	63,900	68,900
	2,810~3,000	—	—	59,900	66,500	69,500

※青文字の範囲は巾・高さ比1：3を超えると製作できません。  
※巾は5mm、高さは10mm単位からご注文いただけます。



# ループール

# RS298 - RS299

価格ランク：D



F☆☆☆☆

見本帳 P.56

## 【標準仕様】チェーン式

製作可能寸法比率(巾：高さ) ▶1：3 単位：円(税別) D

メカタイプ	バス小窓BD型		バス標準B型				
	巾(mm)	100 ~295	300 ~500	505 ~800	805 ~1,200	1,205 ~1,600	1,605 ~2,000
高さ(mm) ▶	100~ 800	27,600	28,900	31,200	36,500	39,700	43,400
	810~1,200	29,700	31,900	34,600	41,400	44,900	46,700
	1,210~1,600	—	35,400	38,500	46,200	49,000	52,300
	1,610~2,000	—	—	42,100	50,800	53,800	55,000
	2,010~2,200	—	—	45,700	53,900	59,300	61,200

※青文字の範囲は巾・高さ比1：3を超えると製作できません。  
※巾は5mm、高さは10mm単位からご注文いただけます。  
※バス小窓BD型とバス標準B型はメカ形状が異なります。  
※メカカラーはホワイトのみとなります。a  
※バス小窓BD型はウォッシュアップ不可となります。

## ブルコード式

製作可能寸法比率(巾：高さ) ▶1：3 単位：円(税別) D

メカタイプ	バス標準B型					
	巾(mm)	500	505 ~800	805 ~1,200	1,205 ~1,600	1,605 ~2,000
高さ(mm) ▶	100~ 800	28,900	31,200	36,500	39,700	43,400
	810~1,200	31,900	34,600	41,400	44,900	46,700
	1,210~1,600	35,400	38,500	46,200	49,000	52,300
	1,610~2,000	—	42,100	50,800	53,800	55,000
	2,010~2,200	—	45,700	53,900	59,300	61,200

※青文字の範囲は巾・高さ比1：3を超えると製作できません。  
※巾は5mm、高さは10mm単位からご注文いただけます。  
※メカカラーはホワイトのみとなります。

## ワンタッチチェーン式

製作可能寸法比率(巾：高さ) ▶1：3 単位：円(税別) D

メカタイプ	バス標準B型					
	巾(mm)	500	505 ~800	805 ~1,200	1,205 ~1,600	1,605 ~2,000
高さ(mm) ▶	100~ 800	28,900	31,200	36,500	39,700	43,400
	810~1,200	31,900	34,600	41,400	44,900	46,700
	1,210~1,600	35,400	38,500	46,200	49,000	52,300
	1,610~2,000	—	42,100	50,800	53,800	55,000
	2,010~2,200	—	45,700	53,900	59,300	61,200

※青文字の範囲は巾・高さ比1：3を超えると製作できません。  
※巾は5mm、高さは10mm単位からご注文いただけます。  
※メカカラーはホワイトのみとなります。



ウォタリー

RS300 - RS308

価格ランク：D



見本帳 P.58

## 【標準仕様】チェーン式

製作可能寸法比率(巾：高さ) ▶1：3

単位：円(税別)

D

メカタイプ	バス小窓BD型		バス標準B型					
	巾(mm) ▶	高さ(mm)	505 ~800	805 ~1,200	1,205 ~1,600	1,605 ~1,900		
▼100~ 800	100 ~295	300 ~500	27,600	28,900	31,200	36,500	39,700	43,400
810~1,200	29,700	31,900	34,600	41,400	44,900	46,700		
1,210~1,600	—	35,400	38,500	46,200	49,000	52,300		
1,610~2,000	—	—	42,100	50,800	53,800	55,000		
2,010~2,200	—	—	45,700	53,900	59,300	61,200		

※青文字の範囲は巾・高さ比1：3を超えると製作できません。  
 ※巾は5mm、高さは10mm単位からご注文いただけます。  
 ※バス小窓BD型とバス標準B型はメカ形状が異なります。  
 ※メカカラーはホワイトのみとなります。

## プルコード式

製作可能寸法比率(巾：高さ) ▶1：3

単位：円(税別)

D

メカタイプ	バス標準B型					
	巾(mm) ▶	高さ(mm)	505 ~800	805 ~1,200	1,205 ~1,600	1,605 ~1,900
▼100~ 800	500	28,900	31,200	36,500	39,700	43,400
810~1,200	31,900	34,600	41,400	44,900	46,700	
1,210~1,600	—	35,400	38,500	46,200	49,000	52,300
1,610~2,000	—	42,100	50,800	53,800	55,000	
2,010~2,200	—	45,700	53,900	59,300	61,200	

※青文字の範囲は巾・高さ比1：3を超えると製作できません。  
 ※巾は5mm、高さは10mm単位からご注文いただけます。  
 ※メカカラーはホワイトのみとなります。

## ワンタッチチェーン式

製作可能寸法比率(巾：高さ) ▶1：3

単位：円(税別)

D

メカタイプ	バス標準B型					
	巾(mm) ▶	高さ(mm)	505 ~800	805 ~1,200	1,205 ~1,600	1,605 ~1,900
▼100~ 800	500	28,900	31,200	36,500	39,700	43,400
810~1,200	31,900	34,600	41,400	44,900	46,700	
1,210~1,600	—	35,400	38,500	46,200	49,000	52,300
1,610~2,000	—	42,100	50,800	53,800	55,000	
2,010~2,200	—	45,700	53,900	59,300	61,200	

※青文字の範囲は巾・高さ比1：3を超えると製作できません。  
 ※巾は5mm、高さは10mm単位からご注文いただけます。  
 ※メカカラーはホワイトのみとなります。





## ソフィスライン

CP101 - CP105

価格ランク：D



F☆☆☆☆

見本帳 P.61

### 【標準仕様】チェーン式

製作可能寸法比率(巾：高さ)▶1：8

単位：円(税別)

D

メカタイプ	巾(mm)▶	標準TU型					
		小窓UD型	300 ~500	505 ~800	805 ~1,200	1,205 ~1,600	1,605 ~2,000
高さ(mm)	300~ 800	27,600	28,900	31,200	36,500	39,700	43,400
	810~1,200	29,700	31,900	34,600	41,400	44,900	46,700
	1,210~1,600	32,100	35,400	38,500	46,200	49,000	52,300
	1,610~2,000	34,700	37,500	42,100	50,800	53,800	55,000
	2,010~2,400	37,700	39,700	45,700	53,900	59,300	61,200
	2,410~2,500	—	—	—	57,800	63,900	68,900

※青文字の範囲は巾・高さ比1：8を超えると製作できません。  
 ※巾は5mm、高さは10mm単位からご注文いただけます。  
 ※小窓UD型と標準TU型はメカ形状が異なります。  
 ※小窓UD型のメカカラーはホワイトのみとなります。



## ウッドライン

CP106 - CP107

価格ランク：E



F☆☆☆☆

見本帳 P.62

### 【標準仕様】チェーン式

製作可能寸法比率(巾：高さ)▶1：8

単位：円(税別)

E

メカタイプ	巾(mm)▶	標準TU型					
		小窓UD型	300 ~500	505 ~800	805 ~1,200	1,205 ~1,600	1,605 ~2,000
高さ(mm)	300~ 800	34,700	37,700	39,100	45,500	49,800	58,100
	810~1,200	37,700	40,700	43,500	49,900	55,900	62,000
	1,210~1,600	39,400	44,000	47,800	58,400	61,700	66,300
	1,610~2,000	42,300	46,900	53,400	65,600	67,800	70,000
	2,010~2,400	45,800	51,900	59,800	73,400	77,200	81,500

※青文字の範囲は巾・高さ比1：8を超えると製作できません。  
 ※巾は5mm、高さは10mm単位からご注文いただけます。  
 ※小窓UD型と標準TU型はメカ形状が異なります。  
 ※小窓UD型のメカカラーはホワイトのみとなります。



## イルネライン

CP108 - CP109

価格ランク：E



F☆☆☆☆

見本帳 P.63

### 【標準仕様】チェーン式

製作可能寸法比率(巾：高さ)▶1：5

単位：円(税別)

E

メカタイプ	巾(mm)▶	標準TU型				
		300 ~500	505 ~800	805 ~1,200	1,205 ~1,600	1,605 ~2,000
高さ(mm)	300~ 800	37,700	39,100	45,500	49,800	58,100
	810~1,200	40,700	43,500	49,900	55,900	62,000
	1,210~1,600	44,000	47,800	58,400	61,700	66,300
	1,610~2,000	46,900	53,400	65,600	67,800	70,000
	2,010~2,400	51,900	59,800	73,400	77,200	81,500
	2,410~2,500	—	—	81,500	85,700	96,100

※青文字の範囲は巾・高さ比1：5を超えると製作できません。  
 ※巾は5mm、高さは10mm単位からご注文いただけます。



## シェイリーライン

CP110 - CP112

価格ランク：E



F☆☆☆☆

見本帳 P.64

### 【標準仕様】チェーン式

製作可能寸法比率(巾：高さ)▶1：8

単位：円(税別)

E

メカタイプ	巾(mm)▶	標準TU型				
		300 ~500	505 ~800	805 ~1,200	1,205 ~1,600	1,605 ~2,000
高さ(mm)	300~ 800	37,700	39,100	45,500	49,800	58,100
	810~1,200	40,700	43,500	49,900	55,900	62,000
	1,210~1,600	44,000	47,800	58,400	61,700	66,300
	1,610~2,000	46,900	53,400	65,600	67,800	70,000
	2,010~2,400	51,900	59,800	73,400	77,200	81,500

※巾は5mm、高さは10mm単位からご注文いただけます。

# セレクトカラー 40 V VB101 - VB140

価格ランク：C



見本帳 P.66

## 【標準仕様】コード&バトン式

製作可能最大面積 ▶12㎡

単位：円(税別) C

メカタイプ		標準TV型							
高さ(mm)	巾(mm)	300	1,210	1,610	2,010	2,410	2,810	3,210	3,610
		~1,200	~1,600	~2,000	~2,400	~2,800	~3,200	~3,600	~4,000
▼ 500~1,000		31,400	34,000	36,100	42,300	45,700	52,500	59,700	68,900
	1,010~1,400	34,700	37,000	39,000	50,000	52,500	58,100	65,100	74,600
	1,410~1,800	38,000	40,700	41,900	55,600	58,100	65,900	73,300	80,500
	1,810~2,200	41,100	43,900	<b>45,000</b>	61,800	64,400	72,500	79,900	86,000
	2,210~2,600	44,200	47,100	48,600	68,000	70,800	78,900	85,900	91,400
	2,610~3,000	47,600	50,100	52,600	73,400	76,200	83,700	90,900	96,700
	3,010~3,400	49,300	51,800	54,300	75,900	78,900	86,700	<b>95,200</b>	<b>102,000</b>
	3,410~3,800	51,500	54,800	58,900	78,100	81,000	<b>90,700</b>	<b>99,600</b>	—
	3,810~4,000	53,600	58,200	63,100	81,400	84,600	<b>94,800</b>	—	—

※青文字の範囲は最大面積12㎡を超えると製作できません。  
※巾・高さとも10mm単位からご注文いただけます。

## オーバーラップ コード&バトン式

製作可能最大面積 ▶12㎡

単位：円(税別) —

メカタイプ		TO型							
高さ(mm)	巾(mm)	300	1,210	1,610	2,010	2,410	2,810	3,210	3,610
		~1,200	~1,600	~2,000	~2,400	~2,800	~3,200	~3,600	~4,000
▼ 500~1,000		39,300	42,500	45,200	52,900	57,200	65,700	74,700	86,200
	1,010~1,400	43,400	46,300	48,800	62,500	65,700	72,700	81,400	93,300
	1,410~1,800	47,500	50,900	52,400	69,500	72,700	82,400	91,700	100,700
	1,810~2,200	51,400	54,900	<b>56,300</b>	77,300	80,500	90,700	99,900	107,500
	2,210~2,600	55,300	58,900	60,800	85,000	88,500	98,700	107,400	114,300
	2,610~3,000	59,500	62,700	65,800	91,800	95,300	104,700	113,700	120,900
	3,010~3,400	61,700	64,800	67,900	94,900	98,700	108,400	<b>119,000</b>	<b>127,500</b>
	3,410~3,800	64,400	68,500	73,700	97,700	101,300	<b>113,400</b>	<b>124,500</b>	—
	3,810~4,000	67,000	72,800	78,900	101,800	105,800	<b>118,500</b>	—	—

※青文字の範囲は最大面積12㎡を超えると製作できません。  
※巾・高さとも10mm単位からご注文いただけます。

## コード&バトン式(レールジョイント仕様)

製作可能最大面積 ▶12㎡

単位：円(税別) —

メカタイプ		標準TV型							
高さ(mm)	巾(mm)	2,010	2,410	2,810	3,210	3,610	4,010	4,410	4,810
		~2,400	~2,800	~3,200	~3,600	~4,000	~4,400	~4,800	~5,000
▼ 500~1,000		48,300	51,700	58,500	65,700	74,900	83,900	92,900	101,900
	1,010~1,400	56,000	58,500	64,100	71,100	80,600	89,600	98,600	107,600
	1,410~1,800	61,600	64,100	71,900	79,300	86,500	95,500	104,500	113,500
	1,810~2,200	67,800	70,400	78,500	85,900	92,000	101,000	110,000	119,000
	2,210~2,600	74,000	76,800	84,900	91,900	97,400	106,400	<b>115,400</b>	<b>124,400</b>
	2,610~3,000	79,400	82,200	89,700	96,900	102,700	<b>111,700</b>	<b>120,700</b>	—
	3,010~3,400	81,900	84,900	92,700	<b>101,200</b>	<b>108,000</b>	—	—	—
	3,410~3,800	84,100	87,000	<b>96,700</b>	<b>105,600</b>	—	—	—	—
	3,810~4,000	87,400	90,600	<b>100,800</b>	—	—	—	—	—

※青文字の範囲は最大面積12㎡を超えると製作できません。  
※巾・高さとも10mm単位からご注文いただけます。  
※開閉方法は両開きのみとなります。

## オーバーラップ コード&バトン式(レールジョイント仕様)

製作可能最大面積 ▶12㎡

単位：円(税別) —

メカタイプ		TO型							
高さ(mm)	巾(mm)	2,010	2,410	2,810	3,210	3,610	4,010	4,410	4,810
		~2,400	~2,800	~3,200	~3,600	~4,000	~4,400	~4,800	~5,000
▼ 500~1,000		58,900	63,200	71,700	80,700	92,200	103,400	114,700	125,900
	1,010~1,400	68,500	71,700	78,700	87,400	99,300	110,500	121,800	133,000
	1,410~1,800	75,500	78,700	88,400	97,700	106,700	117,900	129,200	140,400
	1,810~2,200	83,300	86,500	96,700	105,900	113,500	124,800	136,000	147,300
	2,210~2,600	91,000	94,500	104,700	113,400	120,300	131,500	<b>142,800</b>	<b>154,000</b>
	2,610~3,000	97,800	101,300	110,700	119,700	126,900	<b>138,200</b>	<b>149,400</b>	—
	3,010~3,400	100,900	104,700	114,400	<b>125,000</b>	<b>133,500</b>	—	—	—
	3,410~3,800	103,700	107,300	<b>119,400</b>	<b>130,500</b>	—	—	—	—
	3,810~4,000	107,800	111,800	<b>124,500</b>	—	—	—	—	—

※青文字の範囲は最大面積12㎡を超えると製作できません。  
※巾・高さとも10mm単位からご注文いただけます。  
※開閉方法は両開きのみとなります。

## バトン式

製作可能最大面積 ▶12㎡

単位：円(税別) C

メカタイプ		標準TV型							
高さ(mm)	巾(mm)	300	1,210	1,610	2,010	2,410	2,810	3,210	3,610
		~1,200	~1,600	~2,000	~2,400	~2,800	~3,200	~3,600	~4,000
▼ 500~1,000		31,400	34,000	36,100	42,300	45,700	52,500	59,700	68,900
	1,010~1,400	34,700	37,000	39,000	50,000	52,500	58,100	65,100	74,600
	1,410~1,800	38,000	40,700	41,900	55,600	58,100	65,900	73,300	80,500
	1,810~2,200	41,100	43,900	<b>45,000</b>	61,800	64,400	72,500	79,900	86,000
	2,210~2,600	44,200	47,100	48,600	68,000	70,800	78,900	85,900	91,400
	2,610~3,000	47,600	50,100	52,600	73,400	76,200	83,700	90,900	96,700

※巾・高さとも10mm単位からご注文いただけます。

## オーバーラップ バトン式

製作可能最大面積 ▶12㎡

単位：円(税別) —

メカタイプ		TO型							
高さ(mm)	巾(mm)	300	1,210	1,610	2,010	2,410	2,810	3,210	3,610
		~1,200	~1,600	~2,000	~2,400	~2,800	~3,200	~3,600	~4,000
▼ 500~1,000		39,300	42,500	45,200	52,900	57,200	65,700	74,700	86,200
	1,010~1,400	43,400	46,300	48,800	62,500	65,700	72,700	81,400	93,300
	1,410~1,800	47,500	50,900	52,400	69,500	72,700	82,400	91,700	100,700
	1,810~2,200	51,400	54,900	<b>56,300</b>	77,300	80,500	90,700	99,900	107,500
	2,210~2,600	55,300	58,900	60,800	85,000	88,500	98,700	107,400	114,300
	2,610~3,000	59,500	62,700	65,800	91,800	95,300	104,700	113,700	120,900

※巾・高さとも10mm単位からご注文いただけます。



# セレクトナチュラル V VB141 - VB154

価格ランク：E



見本帳 P.69

## 【標準仕様】コード&バトン式・バトン式 共通

製作可能最大面積 ▶12㎡

単位：円(税別) E

メカタイプ	標準TV型									
	巾(mm) ▶		300	1,210	1,610	2,010	2,410	2,810	3,210	3,610
高さ(mm)	▶		~1,200	~1,600	~2,000	~2,400	~2,800	~3,200	~3,600	~4,000
▼ 500~1,000			45,500	49,800	58,100	67,200	75,000	83,300	94,700	103,000
1,010~1,400			49,900	55,900	62,000	72,000	79,500	88,200	101,000	109,700
1,410~1,800			58,400	61,700	66,300	76,900	83,900	93,100	107,300	116,400
1,810~2,200			65,600	67,800	<b>70,000</b>	83,300	88,500	97,900	113,700	123,000
2,210~2,600			73,400	77,200	81,500	99,100	102,000	107,000	120,000	129,700
2,610~3,000			81,500	85,700	96,100	113,400	114,900	119,000	126,300	136,400

※巾・高さとも10mm単位からご注文いただけます。

## オーバーラップ コード&バトン式・バトン式 共通

製作可能最大面積 ▶12㎡

単位：円(税別) -

メカタイプ	TO型									
	巾(mm) ▶		300	1,210	1,610	2,010	2,410	2,810	3,210	3,610
高さ(mm)	▶		~1,200	~1,600	~2,000	~2,400	~2,800	~3,200	~3,600	~4,000
▼ 500~1,000			56,900	62,300	72,700	84,000	93,800	104,200	118,400	128,800
1,010~1,400			62,400	69,900	77,500	90,000	99,400	110,300	126,300	137,200
1,410~1,800			73,000	77,200	82,900	96,200	104,900	116,400	134,200	145,500
1,810~2,200			82,000	84,800	<b>87,500</b>	104,200	110,700	122,400	142,200	153,800
2,210~2,600			91,800	96,500	101,900	123,900	127,500	133,800	150,000	162,200
2,610~3,000			101,900	107,200	120,200	141,800	143,700	148,800	157,900	170,500

※巾・高さとも10mm単位からご注文いただけます。

## コード&バトン式(レールジョイント仕様)

製作可能最大面積 ▶12㎡

単位：円(税別) -

メカタイプ	標準TV型									
	巾(mm) ▶		2,010	2,410	2,810	3,210	3,610	4,010	4,410	4,810
高さ(mm)	▶		~2,400	~2,800	~3,200	~3,600	~4,000	~4,400	~4,800	~5,000
▼ 500~1,000			73,200	81,000	89,300	100,700	109,000	118,000	127,000	136,000
1,010~1,400			78,000	85,500	94,200	107,000	115,700	124,700	133,700	142,700
1,410~1,800			82,900	89,900	99,100	113,300	122,400	131,400	140,400	149,400
1,810~2,200			89,300	94,500	103,900	119,700	129,000	138,000	147,000	156,000
2,210~2,600			105,100	108,000	113,000	126,000	135,700	144,700	<b>153,700</b>	<b>162,700</b>
2,610~3,000			119,400	120,900	125,000	132,300	142,400	<b>151,400</b>	<b>160,400</b>	-

※青文字の範囲は最大面積12㎡を超えると製作できません。  
 ※巾・高さとも10mm単位からご注文いただけます。  
 ※開閉方法は両開きのみとなります。

## オーバーラップ コード&バトン式(レールジョイント仕様)

製作可能最大面積 ▶12㎡

単位：円(税別) -

メカタイプ	TO型									
	巾(mm) ▶		2,010	2,410	2,810	3,210	3,610	4,010	4,410	4,810
高さ(mm)	▶		~2,400	~2,800	~3,200	~3,600	~4,000	~4,400	~4,800	~5,000
▼ 500~1,000			90,000	99,800	110,200	124,400	134,800	146,000	157,300	168,500
1,010~1,400			96,000	105,400	116,300	132,300	143,200	154,400	165,700	176,900
1,410~1,800			102,200	110,900	122,400	140,200	151,500	162,800	174,000	185,300
1,810~2,200			110,200	116,700	128,400	148,200	159,800	171,000	182,300	193,500
2,210~2,600			129,900	133,500	139,800	156,000	168,200	179,400	<b>190,700</b>	<b>201,900</b>
2,610~3,000			147,800	149,700	154,800	163,900	176,500	<b>187,800</b>	<b>199,000</b>	-

※青文字の範囲は最大面積12㎡を超えると製作できません。  
 ※巾・高さとも10mm単位からご注文いただけます。  
 ※開閉方法は両開きのみとなります。



## ラインフォルム

## VB155 - VB157

価格ランク：F



F☆☆☆☆

見本帳 P.72

### 【標準仕様】コード&ボタン式・ボタン式 共通

製作可能最大面積 ▶12㎡

単位：円(税別) F

メカタイプ	標準TV型									
	巾(mm)		300	1,210	1,610	2,010	2,410	2,810	3,210	3,610
高さ(mm)	巾(mm) ▶		~1,200	~1,600	~2,000	~2,400	~2,800	~3,200	~3,600	~4,000
▼500~1,000	巾(mm) ▶		55,200	69,300	87,400	96,100	107,200	118,400	136,200	147,600
1,010~1,400	巾(mm) ▶		59,900	73,500	91,600	100,300	114,900	126,600	147,200	159,100
1,410~1,800	巾(mm) ▶		69,000	81,300	96,300	109,000	122,700	134,800	158,200	170,600
1,810~2,200	巾(mm) ▶		78,100	92,200	<b>105,000</b>	121,600	130,400	143,100	169,300	182,100
2,210~2,600	巾(mm) ▶		85,600	103,400	112,100	126,100	138,200	151,300	180,300	193,600
2,610~3,000	巾(mm) ▶		97,100	116,600	119,900	133,600	146,000	159,500	191,300	205,100

※巾・高さとも10mm単位からご注文いただけます。

### オーバーラップ コード&ボタン式・ボタン式 共通

製作可能最大面積 ▶12㎡

単位：円(税別) —

メカタイプ	TO型									
	巾(mm)		300	1,210	1,610	2,010	2,410	2,810	3,210	3,610
高さ(mm)	巾(mm) ▶		~1,200	~1,600	~2,000	~2,400	~2,800	~3,200	~3,600	~4,000
▼500~1,000	巾(mm) ▶		69,000	86,700	109,300	120,200	134,000	148,000	170,300	184,500
1,010~1,400	巾(mm) ▶		74,900	91,900	114,500	125,400	143,700	158,300	184,000	198,900
1,410~1,800	巾(mm) ▶		86,300	101,700	120,400	136,300	153,400	168,500	197,800	213,300
1,810~2,200	巾(mm) ▶		97,700	115,300	<b>131,300</b>	152,000	163,000	178,900	211,700	227,700
2,210~2,600	巾(mm) ▶		107,000	129,300	140,200	157,700	172,800	189,200	225,400	242,000
2,610~3,000	巾(mm) ▶		121,400	145,800	149,900	167,000	182,500	199,400	239,200	256,400

※巾・高さとも10mm単位からご注文いただけます。

### コード&ボタン式(レールジョイント仕様)

製作可能最大面積 ▶12㎡

単位：円(税別) —

メカタイプ	標準TV型								
	巾(mm)		2,010	2,410	2,810	3,210	3,610	4,010	4,410
高さ(mm)	巾(mm) ▶		~2,400	~2,800	~3,200	~3,600	~4,000	~4,400	~4,800
▼500~1,000	巾(mm) ▶		102,100	113,200	124,400	142,200	153,600	162,600	171,600
1,010~1,400	巾(mm) ▶		106,300	120,900	132,600	153,200	165,100	174,100	183,100
1,410~1,800	巾(mm) ▶		115,000	128,700	140,800	164,200	176,600	185,600	194,600
1,810~2,200	巾(mm) ▶		127,600	136,400	149,100	175,300	188,100	197,100	206,100
2,210~2,600	巾(mm) ▶		132,100	144,200	157,300	186,300	199,600	208,600	<b>217,600</b>
2,610~3,000	巾(mm) ▶		139,600	152,000	165,500	197,300	211,100	<b>220,100</b>	<b>229,100</b>

※青文字の範囲は最大面積12㎡を超えると製作できません。

※巾・高さとも10mm単位からご注文いただけます。

※開閉方法は両開きのみとなります。

### オーバーラップ コード&ボタン式(レールジョイント仕様)

製作可能最大面積 ▶12㎡

単位：円(税別) —

メカタイプ	TO型								
	巾(mm)		2,010	2,410	2,810	3,210	3,610	4,010	4,410
高さ(mm)	巾(mm) ▶		~2,400	~2,800	~3,200	~3,600	~4,000	~4,400	~4,800
▼500~1,000	巾(mm) ▶		126,200	140,000	154,000	176,300	190,500	201,800	213,000
1,010~1,400	巾(mm) ▶		131,400	149,700	164,300	190,000	204,900	216,200	227,400
1,410~1,800	巾(mm) ▶		142,300	159,400	174,500	203,800	219,300	230,500	241,800
1,810~2,200	巾(mm) ▶		158,000	169,000	184,900	217,700	233,700	244,900	256,200
2,210~2,600	巾(mm) ▶		163,700	178,800	195,200	231,400	248,000	259,300	<b>270,500</b>
2,610~3,000	巾(mm) ▶		173,000	188,500	205,400	245,200	262,400	<b>273,700</b>	<b>284,900</b>

※青文字の範囲は最大面積12㎡を超えると製作できません。

※巾・高さとも10mm単位からご注文いただけます。

※開閉方法は両開きのみとなります。



## ウェーブフォルム

## VB158 - VB160

価格ランク：G



F☆☆☆☆

見本帳 P.72

### 【標準仕様】コード&ボタン式・ボタン式 共通

製作可能最大面積 ▶12㎡

単位：円(税別) G

メカタイプ	標準TV型									
	巾(mm)		300	1,210	1,610	2,010	2,410	2,810	3,210	3,610
高さ(mm)	巾(mm) ▶		~1,200	~1,600	~2,000	~2,400	~2,800	~3,200	~3,600	~4,000
▼500~1,000	巾(mm) ▶		67,600	79,800	98,200	109,500	119,200	137,300	165,900	176,900
1,010~1,400	巾(mm) ▶		77,700	88,400	107,900	119,600	133,500	157,700	187,900	199,400
1,410~1,800	巾(mm) ▶		82,100	97,700	119,400	132,500	147,500	168,300	209,900	221,900
1,810~2,200	巾(mm) ▶		88,900	106,500	<b>130,000</b>	149,800	159,700	186,900	227,900	244,400
2,210~2,600	巾(mm) ▶		99,300	125,400	142,500	162,300	185,700	199,400	235,000	253,000
2,610~3,000	巾(mm) ▶		109,800	136,500	158,300	177,700	199,900	214,900	242,000	259,900

※ご注文の際は取付位置に合わせて下図のA仕様・B仕様をご指定ください。

※巾・高さとも10mm単位からご注文いただけます。

### コード&ボタン式(レールジョイント仕様)

製作可能最大面積 ▶12㎡

単位：円(税別) —

メカタイプ	標準TV型								
	巾(mm)		2,010	2,410	2,810	3,210	3,610	4,010	4,410
高さ(mm)	巾(mm) ▶		~2,400	~2,800	~3,200	~3,600	~4,000	~4,400	~4,800
▼500~1,000	巾(mm) ▶		115,500	125,200	143,300	171,900	182,900	191,900	200,900
1,010~1,400	巾(mm) ▶		125,600	139,500	163,700	193,900	205,400	210,400	215,900
1,410~1,800	巾(mm) ▶		138,500	153,500	174,300	215,900	227,900	232,900	238,400
1,810~2,200	巾(mm) ▶		155,800	165,700	192,900	233,900	250,400	255,400	260,900
2,210~2,600	巾(mm) ▶		168,300	191,700	205,400	241,000	259,000	264,000	<b>269,500</b>
2,610~3,000	巾(mm) ▶		183,700	205,900	220,900	248,000	265,900	<b>270,900</b>	<b>276,400</b>

※青文字の範囲は最大面積12㎡を超えると製作できません。

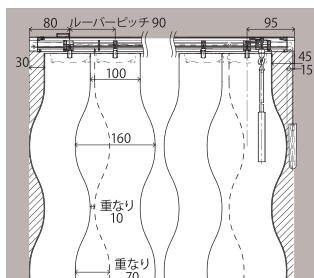
※ご注文の際は取付位置に合わせて下図のA仕様・B仕様をご指定ください。

※巾・高さとも10mm単位からご注文いただけます。

※開閉方法は両開きのみとなります。

#### A仕様(コード&ボタン式)

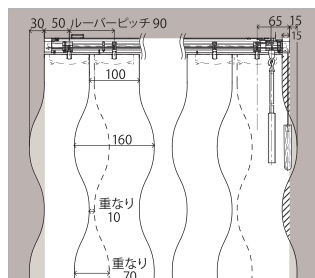
■ 枠内天井付用



ルーバーがレール巾内に納まる仕様です。全閉時においても、両サイド(斜線部)に隙間ができますのでご了承ください。

#### B仕様(コード&ボタン式)

■ 枠外正面付用



ルーバーがレール巾よりせり出す仕様です。全閉時においても、操作側(斜線部)に隙間ができますのでご了承ください。隙間をなくしたい方は、枠内サイズより15mm以上長い巾サイズにてご注文ください。







ラフネル V

VB177 - VB185

価格ランク：F



見本帳 P.78

【標準仕様】コード&バトン式・バトン式 共通

製作可能最大面積▶12㎡

単位:円(税別) F

Table with columns: メカタイプ, 標準TV型, 高さ(mm), 巾(mm). Rows include height and width ranges and corresponding prices.

※巾・高さとも10mm単位からご注文いただけます。

オーバーラップ コード&バトン式・バトン式 共通

製作可能最大面積▶12㎡

単位:円(税別) -

Table with columns: メカタイプ, TO型, 高さ(mm), 巾(mm). Rows include height and width ranges and corresponding prices.

※巾・高さとも10mm単位からご注文いただけます。

コード&バトン式(レールジョイント仕様)

製作可能最大面積▶12㎡

単位:円(税別) -

Table with columns: メカタイプ, 標準TV型, 高さ(mm), 巾(mm). Rows include height and width ranges and corresponding prices.

※青文字の範囲は最大面積12㎡を超えると製作できません。
※巾・高さとも10mm単位からご注文いただけます。
※開閉方法は両開きのみとなります。

オーバーラップ コード&バトン式(レールジョイント仕様)

製作可能最大面積▶12㎡

単位:円(税別) -

Table with columns: メカタイプ, TO型, 高さ(mm), 巾(mm). Rows include height and width ranges and corresponding prices.

※青文字の範囲は最大面積12㎡を超えると製作できません。
※巾・高さとも10mm単位からご注文いただけます。
※開閉方法は両開きのみとなります。



サラサ V

VB186 - VB191

価格ランク：F



見本帳 P.79

【標準仕様】コード&バトン式・バトン式 共通

製作可能最大面積▶12㎡

単位:円(税別) F

Table with columns: メカタイプ, 標準TV型, 高さ(mm), 巾(mm). Rows include height and width ranges and corresponding prices.

※巾・高さとも10mm単位からご注文いただけます。

オーバーラップ コード&バトン式・バトン式 共通

製作可能最大面積▶12㎡

単位:円(税別) -

Table with columns: メカタイプ, TO型, 高さ(mm), 巾(mm). Rows include height and width ranges and corresponding prices.

※巾・高さとも10mm単位からご注文いただけます。

コード&バトン式(レールジョイント仕様)

製作可能最大面積▶12㎡

単位:円(税別) -

Table with columns: メカタイプ, 標準TV型, 高さ(mm), 巾(mm). Rows include height and width ranges and corresponding prices.

※青文字の範囲は最大面積12㎡を超えると製作できません。
※巾・高さとも10mm単位からご注文いただけます。
※開閉方法は両開きのみとなります。

オーバーラップ コード&バトン式(レールジョイント仕様)

製作可能最大面積▶12㎡

単位:円(税別) -

Table with columns: メカタイプ, TO型, 高さ(mm), 巾(mm). Rows include height and width ranges and corresponding prices.


※青文字の範囲は最大面積12㎡を超えると製作できません。
※巾・高さとも10mm単位からご注文いただけます。
※開閉方法は両開きのみとなります。



コンプティ V

VB192 - VB195

価格ランク：G



F☆☆☆☆

見本帳 P.80

## 【標準仕様】コード&amp;バトン式・バトン式 共通

製作可能最大面積 ▶12㎡

単位：円(税別)

G

メカタイプ		標準TV型							
高さ(mm)	巾(mm)	300	1,210	1,610	2,010	2,410	2,810	3,210	3,610
		~1,200	~1,600	~2,000	~2,400	~2,800	~3,200	~3,600	~4,000
500~1,000		67,600	79,800	98,200	109,500	119,200	137,300	165,900	176,900
1,010~1,400		77,700	88,400	107,900	119,600	133,500	157,700	187,900	199,400
1,410~1,800		82,100	97,700	119,400	132,500	147,500	168,300	209,900	221,900
1,810~2,200		88,900	106,500	130,000	149,800	159,700	186,900	227,900	244,400
2,210~2,600		99,300	125,400	142,500	162,300	185,700	199,400	235,000	253,000
2,610~3,000		109,800	136,500	158,300	177,700	199,900	214,900	242,000	259,900

※巾・高さとも10mm単位からご注文いただけます。

## オーバーラップ コード&amp;バトン式・バトン式 共通

製作可能最大面積 ▶12㎡

単位：円(税別)

—

メカタイプ		TO型							
高さ(mm)	巾(mm)	300	1,210	1,610	2,010	2,410	2,810	3,210	3,610
		~1,200	~1,600	~2,000	~2,400	~2,800	~3,200	~3,600	~4,000
500~1,000		84,500	99,800	122,800	136,900	149,000	171,700	207,400	221,200
1,010~1,400		97,200	110,500	134,900	149,500	166,900	197,200	234,900	249,300
1,410~1,800		102,700	122,200	149,300	165,700	184,400	210,400	262,400	277,400
1,810~2,200		111,200	133,200	162,500	187,300	199,700	233,700	284,900	305,500
2,210~2,600		124,200	156,800	178,200	202,900	232,200	249,300	293,800	316,300
2,610~3,000		137,300	170,700	197,900	222,200	249,900	268,700	302,500	324,900

※巾・高さとも10mm単位からご注文いただけます。

## コード&amp;バトン式(レールジョイント仕様)

製作可能最大面積 ▶12㎡

単位：円(税別)

—

メカタイプ		標準TV型							
高さ(mm)	巾(mm)	2,010	2,410	2,810	3,210	3,610	4,010	4,410	4,810
		~2,400	~2,800	~3,200	~3,600	~4,000	~4,400	~4,800	~5,000
500~1,000		115,500	125,200	143,300	171,900	182,900	191,900	200,900	209,900
1,010~1,400		125,600	139,500	163,700	193,900	205,400	210,400	215,900	221,400
1,410~1,800		138,500	153,500	174,300	215,900	227,900	232,900	238,400	243,900
1,810~2,200		155,800	165,700	192,900	233,900	250,400	255,400	260,900	266,400
2,210~2,600		168,300	191,700	205,400	241,000	259,000	264,000	269,500	275,000
2,610~3,000		183,700	205,900	220,900	248,000	265,900	270,900	276,400	—

※青文字の範囲は最大面積12㎡を超えると製作できません。

※巾・高さとも10mm単位からご注文いただけます。

※開閉方法は両開きのみとなります。

## オーバーラップ コード&amp;バトン式(レールジョイント仕様)

製作可能最大面積 ▶12㎡

単位：円(税別)

—

メカタイプ		TO型							
高さ(mm)	巾(mm)	2,010	2,410	2,810	3,210	3,610	4,010	4,410	4,810
		~2,400	~2,800	~3,200	~3,600	~4,000	~4,400	~4,800	~5,000
500~1,000		142,900	155,000	177,700	213,400	227,200	238,400	249,700	260,900
1,010~1,400		155,500	172,900	203,200	240,900	255,300	261,500	268,400	275,300
1,410~1,800		171,700	190,400	216,400	268,400	283,400	289,700	296,500	303,400
1,810~2,200		193,300	205,700	239,700	290,900	311,500	317,800	324,700	331,500
2,210~2,600		208,900	238,200	255,300	299,800	322,300	328,500	335,400	342,300
2,610~3,000		228,200	255,900	274,700	308,500	330,900	337,200	344,000	—

※青文字の範囲は最大面積12㎡を超えると製作できません。

※巾・高さとも10mm単位からご注文いただけます。

※開閉方法は両開きのみとなります。





ライトウッド

WB101 - WB112

価格ランク：E

見本帳 P.84

【標準仕様】モノコントロール式 ラダーコードタイプ

製作可能寸法 ▶巾505mm以下の場合、高さ2,250mm迄 単位：円(税別) E

Table with columns: メカタイプ, 巾(mm), 高さ(mm), and price ranges for standard NA type.

※青文字の範囲は製品巾505mm以下の場合、製品高さ2,250mmを超えると製作できません。
※巾・高さとも5mm単位からご注文いただけます。

モノコントロール式 クロステープタイプ

製作可能寸法 ▶巾505mm以下の場合、高さ2,250mm迄 単位：円(税別) -

Table with columns: メカタイプ, 巾(mm), 高さ(mm), and price ranges for cross-stripe type.

※青文字の範囲は製品巾505mm以下の場合、製品高さ2,250mmを超えると製作できません。
※巾・高さとも5mm単位からご注文いただけます。



ライトウッド FR

WB113 - WB118

価格ランク：G



見本帳 P.86

【標準仕様】モノコントロール式 ラダーコードタイプ

製作可能寸法 ▶巾505mm以下の場合、高さ2,250mm迄 単位：円(税別) G

Table with columns: メカタイプ, 巾(mm), 高さ(mm), and price ranges for standard NA type.

※青文字の範囲は製品巾505mm以下の場合、製品高さ2,250mmを超えると製作できません。
※巾・高さとも5mm単位からご注文いただけます。

モノコントロール式 クロステープタイプ

製作可能寸法 ▶巾505mm以下の場合、高さ2,250mm迄 単位：円(税別) -

Table with columns: メカタイプ, 巾(mm), 高さ(mm), and price ranges for cross-stripe type.

※青文字の範囲は製品巾505mm以下の場合、製品高さ2,250mmを超えると製作できません。
※巾・高さとも5mm単位からご注文いただけます。



## ウスコロモ

PS101 - PS104

価格ランク：D



見本帳 P.88

## 【シングル標準仕様】チェーン式

製作可能寸法比率(巾：高さ)▶1：6

単位：円(税別)

D

メカタイプ	標準TP型									
	巾(mm)▶		330	500	805	1,205	1,605	2,005	2,405	2,805
高さ(mm)▶	300～600	26,500	29,700	34,000	37,400	40,500	52,400	55,900	59,100	
	610～1,000	28,900	31,200	36,500	39,700	43,400	59,200	60,500	67,000	
	1,010～1,400	31,900	34,600	41,400	44,900	46,700	62,300	66,300	74,500	
	1,410～1,800	35,400	38,500	46,200	49,000	52,300	66,600	74,600	81,200	
	1,810～2,200	—	42,100	50,800	53,800	<b>55,000</b>	73,900	85,200	94,100	
	2,210～2,600	—	45,700	53,900	59,300	61,200	82,800	96,500	105,800	
	2,610～3,000	—	50,400	57,800	63,900	68,900	94,900	104,300	117,600	

※巾は5mm、高さは10mm単位からご注文いただけます。

## シングル コード式

製作可能寸法比率(巾：高さ)▶1：8

単位：円(税別)

D

メカタイプ	標準TP型						
	巾(mm)▶		240	500	805	1,205	1,605
高さ(mm)▶	300～600	26,500	29,700	34,000	37,400	40,500	
	610～1,000	28,900	31,200	36,500	39,700	43,400	
	1,010～1,400	31,900	34,600	41,400	44,900	46,700	
	1,410～1,800	35,400	38,500	46,200	49,000	52,300	
	1,810～2,200	<b>37,500</b>	42,100	50,800	53,800	<b>55,000</b>	
	2,210～2,600	<b>39,700</b>	45,700	53,900	59,300	61,200	
	2,610～3,000	<b>43,600</b>	50,400	57,800	63,900	68,900	

※青文字の範囲は巾・高さ比1：8を超えると製作できません。  
※巾は5mm、高さは10mm単位からご注文いただけます。

## 彩り

PS105 - PS124

価格ランク：シングルC / ツインE



見本帳 P.89

## 【シングル標準仕様】チェーン式

製作可能寸法比率(巾：高さ)▶1：6

単位：円(税別)

C

メカタイプ	標準TP型									
	巾(mm)▶		330	500	805	1,205	1,605	2,005	2,405	2,805
高さ(mm)▶	300～600	23,700	26,500	29,200	31,900	33,300	40,300	43,400	49,700	
	610～1,000	25,000	28,200	31,400	34,000	36,100	42,300	45,700	52,500	
	1,010～1,400	26,700	30,700	34,700	37,000	39,000	50,000	52,500	58,100	
	1,410～1,800	28,400	33,200	38,000	40,700	41,900	55,600	58,100	65,900	
	1,810～2,200	—	35,600	41,100	43,900	<b>45,000</b>	61,800	64,400	72,500	
	2,210～2,600	—	38,100	44,200	47,100	48,600	68,000	70,800	78,900	
	2,610～3,000	—	—	—	50,100	52,600	73,400	76,200	83,700	

※巾は5mm、高さは10mm単位からご注文いただけます。

※製品巾が2,005mm以上の場合、スクリーンは中央で2枚重ね合わせになります。

## シングル コード式

製作可能寸法比率(巾：高さ)▶1：8

単位：円(税別)

C

メカタイプ	標準TP型						
	巾(mm)▶		240	500	805	1,205	1,605
高さ(mm)▶	300～600	23,700	26,500	29,200	31,900	33,300	
	610～1,000	25,000	28,200	31,400	34,000	36,100	
	1,010～1,400	26,700	30,700	34,700	37,000	39,000	
	1,410～1,800	28,400	33,200	38,000	40,700	41,900	
	1,810～2,200	<b>30,200</b>	35,600	41,100	43,900	<b>45,000</b>	
	2,210～2,600	<b>32,000</b>	38,100	44,200	47,100	48,600	
	2,610～3,000	—	—	—	50,100	52,600	

※青文字の範囲は巾・高さ比1：8を超えると製作できません。

※巾は5mm、高さは10mm単位からご注文いただけます。

## 【ツイン標準仕様】ツインワンチェーン式

製作可能寸法比率(巾：高さ)▶1：6

単位：円(税別)

E

メカタイプ	標準TW型						
	巾(mm)▶		390	500	805	1,205	1,605
高さ(mm)▶	300～600	35,700	38,100	44,400	48,500	57,000	
	610～1,000	37,700	39,100	45,500	49,800	58,100	
	1,010～1,400	40,700	43,500	49,900	55,900	62,000	
	1,410～1,800	44,000	47,800	58,400	61,700	66,300	
	1,810～2,200	—	53,400	65,600	67,800	<b>70,000</b>	
	2,210～2,600	—	59,800	73,400	77,200	81,500	
	2,610～3,000	—	—	—	85,700	96,100	

※巾は5mm、高さは10mm単位からご注文いただけます。

## ツイン コードツイン式

製作可能寸法比率(巾：高さ)▶1：8

単位：円(税別)

E

メカタイプ	標準TW型						
	巾(mm)▶		240	500	805	1,205	1,605
高さ(mm)▶	300～600	35,700	38,100	44,400	48,500	57,000	
	610～1,000	37,700	39,100	45,500	49,800	58,100	
	1,010～1,400	40,700	43,500	49,900	55,900	62,000	
	1,410～1,800	44,000	47,800	58,400	—	—	
	1,810～2,200	<b>46,900</b>	53,400	65,600	—	—	
	2,210～2,600	<b>51,900</b>	59,800	73,400	—	—	

※青文字の範囲は巾・高さ比1：8を超えると製作できません。

※巾は5mm、高さは10mm単位からご注文いただけます。



【シングル標準仕様】チェーン式

製作可能寸法比率(巾：高さ)▶1：6

単位：円(税別) D

Table with columns: メカタイプ, 標準TP型, 高さ(mm), 巾(mm). Rows include dimensions like 300~600, 610~1,000, etc.

※巾は5mm、高さは10mm単位からご注文いただけます。
※製品巾が2,005mm以上の場合、スクリーンは中央で2枚重ね合わせになります。

シングル コード式

製作可能寸法比率(巾：高さ)▶1：8

単位：円(税別) D

Table with columns: メカタイプ, 標準TP型, 高さ(mm), 巾(mm). Rows include dimensions like 300~600, 610~1,000, etc.

※青文字の範囲は巾・高さ比1：8を超えると製作できません。
※巾は5mm、高さは10mm単位からご注文いただけます。

【ツイン標準仕様】ツインワンチェーン式

製作可能寸法比率(巾：高さ)▶1：6

単位：円(税別) F

Table with columns: メカタイプ, 標準TW型, 高さ(mm), 巾(mm). Rows include dimensions like 300~600, 610~1,000, etc.

※巾は5mm、高さは10mm単位からご注文いただけます。

ツイン コードツイン式

製作可能寸法比率(巾：高さ)▶1：8

単位：円(税別) F

Table with columns: メカタイプ, 標準TW型, 高さ(mm), 巾(mm). Rows include dimensions like 300~600, 610~1,000, etc.

※青文字の範囲は巾・高さ比1：8を超えると製作できません。
※巾は5mm、高さは10mm単位からご注文いただけます。



【シングル標準仕様】チェーン式

製作可能寸法比率(巾：高さ)▶1：6

単位：円(税別) D

Table with columns: メカタイプ, 標準TP型, 高さ(mm), 巾(mm). Rows include dimensions like 300~600, 610~1,000, etc.

※巾は5mm、高さは10mm単位からご注文いただけます。
※製品巾が2,005mm以上の場合、スクリーンは中央で2枚重ね合わせになります。

シングル コード式

製作可能寸法比率(巾：高さ)▶1：8

単位：円(税別) D

Table with columns: メカタイプ, 標準TP型, 高さ(mm), 巾(mm). Rows include dimensions like 300~600, 610~1,000, etc.

※青文字の範囲は巾・高さ比1：8を超えると製作できません。
※巾は5mm、高さは10mm単位からご注文いただけます。

【ツイン標準仕様】ツインワンチェーン式

製作可能寸法比率(巾：高さ)▶1：6

単位：円(税別) F

Table with columns: メカタイプ, 標準TW型, 高さ(mm), 巾(mm). Rows include dimensions like 300~600, 610~1,000, etc.

※巾は5mm、高さは10mm単位からご注文いただけます。

ツイン コードツイン式

製作可能寸法比率(巾：高さ)▶1：8

単位：円(税別) F

Table with columns: メカタイプ, 標準TW型, 高さ(mm), 巾(mm). Rows include dimensions like 300~600, 610~1,000, etc.

※青文字の範囲は巾・高さ比1：8を超えると製作できません。
※巾は5mm、高さは10mm単位からご注文いただけます。



# トウロウ

# PS137 - PS140

価格ランク：シングル D / ツイン F



F☆☆☆☆

見本帳 P.93

## 【シングル標準仕様】チェーン式

製作可能寸法比率 (巾：高さ) ▶ 1：6 単位：円(税別) **D**

メカタイプ		標準TP型							
高さ(mm)	巾(mm)	330 ~495	500 ~800	805 ~1,200	1,205 ~1,600	1,605 ~2,000	2,005 ~2,400	2,405 ~2,800	2,805 ~3,000
▼ 300~ 600		26,500	29,700	34,000	37,400	40,500	52,400	55,900	59,100
	610~1,000	28,900	31,200	36,500	39,700	43,400	59,200	60,500	67,000
	1,010~1,400	31,900	34,600	41,400	44,900	46,700	62,300	66,300	74,500
	1,410~1,800	35,400	38,500	46,200	49,000	52,300	66,600	74,600	81,200
	1,810~2,200	—	42,100	50,800	53,800	<b>55,000</b>	73,900	85,200	94,100
	2,210~2,600	—	45,700	53,900	59,300	61,200	82,800	96,500	105,800
	2,610~3,000	—	—	—	63,900	68,900	94,900	104,300	117,600

※巾は5mm、高さは10mm単位からご注文いただけます。  
 ※製品巾が2,005mm以上の場合、スクリーンは中央で2枚重ね合わせになります。

## シングル コード式

製作可能寸法比率 (巾：高さ) ▶ 1：6 単位：円(税別) **D**

メカタイプ		標準TP型				
高さ(mm)	巾(mm)	240 ~495	500 ~800	805 ~1,200	1,205 ~1,600	1,605 ~2,000
▼ 300~ 600		26,500	29,700	34,000	37,400	40,500
	610~1,000	28,900	31,200	36,500	39,700	43,400
	1,010~1,400	31,900	34,600	41,400	44,900	46,700
	1,410~1,800	<b>35,400</b>	38,500	46,200	49,000	52,300
	1,810~2,200	<b>37,500</b>	42,100	50,800	53,800	<b>55,000</b>
	2,210~2,600	<b>39,700</b>	45,700	53,900	59,300	61,200
	2,610~3,000	—	—	—	63,900	68,900

※青文字の範囲は巾・高さ比1：6を超えると製作できません。  
 ※巾は5mm、高さは10mm単位からご注文いただけます。

## 【ツイン標準仕様】ツインワンチェーン式

製作可能寸法比率 (巾：高さ) ▶ 1：6 単位：円(税別) **F**

メカタイプ		標準TW型				
高さ(mm)	巾(mm)	390 ~495	500 ~800	805 ~1,200	1,205 ~1,600	1,605 ~2,000
▼ 300~ 600		41,700	44,200	52,100	63,300	82,600
	610~1,000	46,500	49,300	55,200	69,300	87,400
	1,010~1,400	49,900	53,600	59,900	73,500	91,600
	1,410~1,800	58,700	62,200	69,000	81,300	96,300
	1,810~2,200	—	70,500	78,100	92,200	<b>105,000</b>
	2,210~2,600	—	78,500	85,600	103,400	112,100
	2,610~3,000	—	—	—	116,600	119,900

※巾は5mm、高さは10mm単位からご注文いただけます。

## ツイン コードツイン式

製作可能寸法比率 (巾：高さ) ▶ 1：6 単位：円(税別) **F**

メカタイプ		標準TW型				
高さ(mm)	巾(mm)	240 ~495	500 ~800	805 ~1,200	1,205 ~1,600	1,605 ~2,000
▼ 300~ 600		41,700	44,200	52,100	63,300	82,600
	610~1,000	46,500	49,300	55,200	69,300	87,400
	1,010~1,400	49,900	53,600	59,900	73,500	91,600
	1,410~1,800	<b>58,700</b>	62,200	69,000	—	—
	1,810~2,200	<b>65,500</b>	70,500	78,100	—	—
	2,210~2,600	<b>73,300</b>	78,500	85,600	—	—

※青文字の範囲は巾・高さ比1：6を超えると製作できません。  
 ※巾は5mm、高さは10mm単位からご注文いただけます。



# ジンベイ

# PS141 - PS143

価格ランク：シングル D / ツイン F



F☆☆☆☆

見本帳 P.94

## 【シングル標準仕様】チェーン式

製作可能寸法比率 (巾：高さ) ▶ 1：6 単位：円(税別) **D**

メカタイプ		標準TP型							
高さ(mm)	巾(mm)	330 ~495	500 ~800	805 ~1,200	1,205 ~1,600	1,605 ~2,000	2,005 ~2,400	2,405 ~2,800	2,805 ~3,000
▼ 300~ 600		26,500	29,700	34,000	37,400	40,500	52,400	55,900	59,100
	610~1,000	28,900	31,200	36,500	39,700	43,400	59,200	60,500	67,000
	1,010~1,400	31,900	34,600	41,400	44,900	46,700	62,300	66,300	74,500
	1,410~1,800	35,400	38,500	46,200	49,000	52,300	66,600	74,600	81,200
	1,810~2,200	—	42,100	50,800	53,800	<b>55,000</b>	73,900	85,200	94,100
	2,210~2,600	—	45,700	53,900	59,300	61,200	82,800	96,500	105,800
	2,610~3,000	—	—	—	63,900	68,900	94,900	104,300	117,600

※巾は5mm、高さは10mm単位からご注文いただけます。  
 ※製品巾が2,005mm以上の場合、スクリーンは中央で2枚重ね合わせになります。

## シングル コード式

製作可能寸法比率 (巾：高さ) ▶ 1：6 単位：円(税別) **D**

メカタイプ		標準TP型				
高さ(mm)	巾(mm)	240 ~495	500 ~800	805 ~1,200	1,205 ~1,600	1,605 ~2,000
▼ 300~ 600		26,500	29,700	34,000	37,400	40,500
	610~1,000	28,900	31,200	36,500	39,700	43,400
	1,010~1,400	31,900	34,600	41,400	44,900	46,700
	1,410~1,800	<b>35,400</b>	38,500	46,200	49,000	52,300
	1,810~2,200	<b>37,500</b>	42,100	50,800	53,800	<b>55,000</b>
	2,210~2,600	<b>39,700</b>	45,700	53,900	59,300	61,200
	2,610~3,000	—	—	—	57,800	63,900

※青文字の範囲は巾・高さ比1：6を超えると製作できません。  
 ※巾は5mm、高さは10mm単位からご注文いただけます。

## 【ツイン標準仕様】ツインワンチェーン式

製作可能寸法比率 (巾：高さ) ▶ 1：6 単位：円(税別) **F**

メカタイプ		標準TW型				
高さ(mm)	巾(mm)	390 ~495	500 ~800	805 ~1,200	1,205 ~1,600	1,605 ~2,000
▼ 300~ 600		41,700	44,200	52,100	63,300	82,600
	610~1,000	46,500	49,300	55,200	69,300	87,400
	1,010~1,400	49,900	53,600	59,900	73,500	91,600
	1,410~1,800	58,700	62,200	69,000	81,300	96,300
	1,810~2,200	—	70,500	78,100	92,200	<b>105,000</b>
	2,210~2,600	—	78,500	85,600	103,400	112,100
	2,610~3,000	—	—	—	116,600	119,900

※巾は5mm、高さは10mm単位からご注文いただけます。

## ツイン コードツイン式

製作可能寸法比率 (巾：高さ) ▶ 1：6 単位：円(税別) **F**

メカタイプ		標準TW型				
高さ(mm)	巾(mm)	240 ~495	500 ~800	805 ~1,200	1,205 ~1,600	1,605 ~2,000
▼ 300~ 600		41,700	44,200	52,100	63,300	82,600
	610~1,000	46,500	49,300	55,200	69,300	87,400
	1,010~1,400	49,900	53,600	59,900	73,500	91,600
	1,410~1,800	<b>58,700</b>	62,200	69,000	—	—
	1,810~2,200	<b>65,500</b>	70,500	78,100	—	—
	2,210~2,600	<b>73,300</b>	78,500	85,600	—	—

※青文字の範囲は巾・高さ比1：6を超えると製作できません。  
 ※巾は5mm、高さは10mm単位からご注文いただけます。



## 月夜 (つきよ)

KP101 - KP103

価格ランク：G



F☆☆☆☆

見本帳 P.97

### 【標準仕様】チェーン式

製作可能寸法比率(巾・高さ) ▶1:4

単位:円(税別)

G

メカタイプ	標準R型					
巾(mm) ▶	500	805	1,205	1,605	2,005	2,405
高さ(mm) ▶	~800	~1,200	~1,600	~2,000	~2,400	~2,700
▼500~ 800	57,700	67,600	79,800	98,200	109,500	119,200
810~1,200	65,200	77,700	88,400	107,900	119,600	133,500
1,210~1,600	73,200	82,100	97,700	119,400	132,500	147,500
1,610~2,000	79,600	88,900	106,500	<b>130,000</b>	149,800	159,700
2,010~2,400	<b>84,500</b>	99,300	125,400	142,500	162,300	185,700
2,410~2,800	<b>99,900</b>	109,800	136,500	158,300	177,700	199,900
2,810~3,000	<b>109,500</b>	127,000	149,000	173,800	197,800	231,700

※青文字の範囲は巾・高さ比1:4を超えると製作できません。  
※巾は5mm、高さは10mm単位からご注文いただけます。

### バランス

単位:円(税別)

		バランス					
巾(mm) ▶	500	805	1,205	1,605	2,005	2,405	
高さ(mm) ▶	~800	~1,200	~1,600	~2,000	~2,400	~2,700	
▼100~400	24,800	28,000	34,400	41,600	49,600	53,600	

※巾・高さとも10mm単位からご注文いただけます。



## 涼風 (すずかぜ)

KP104 - KP105

価格ランク：G



F☆☆☆☆

見本帳 P.98

### 【標準仕様】チェーン式

製作可能寸法比率(巾・高さ) ▶1:4

単位:円(税別)

G

メカタイプ	標準R型					
巾(mm) ▶	500	805	1,205	1,605	2,005	2,405
高さ(mm) ▶	~800	~1,200	~1,600	~2,000	~2,400	~2,700
▼500~ 800	57,700	67,600	79,800	98,200	109,500	119,200
810~1,200	65,200	77,700	88,400	107,900	119,600	133,500
1,210~1,600	73,200	82,100	97,700	119,400	132,500	147,500
1,610~2,000	79,600	88,900	106,500	<b>130,000</b>	149,800	159,700
2,010~2,400	<b>84,500</b>	99,300	125,400	142,500	162,300	185,700
2,410~2,800	<b>99,900</b>	109,800	136,500	158,300	177,700	199,900
2,810~3,000	<b>109,500</b>	127,000	149,000	173,800	197,800	231,700

※青文字の範囲は巾・高さ比1:4を超えると製作できません。  
※巾は5mm、高さは10mm単位からご注文いただけます。

### バランス

単位:円(税別)

		バランス					
巾(mm) ▶	500	805	1,205	1,605	2,005	2,405	
高さ(mm) ▶	~800	~1,200	~1,600	~2,000	~2,400	~2,700	
▼100~400	24,800	28,000	34,400	41,600	49,600	53,600	

※巾・高さとも10mm単位からご注文いただけます。



## 山里 (やまさと)

KP106 - KP107

価格ランク：F



F☆☆☆☆

見本帳 P.99

### 【標準仕様】チェーン式

製作可能寸法比率(巾・高さ) ▶1:4

単位:円(税別)

F

メカタイプ	標準R型					
巾(mm) ▶	500	805	1,205	1,605	2,005	2,300
高さ(mm) ▶	~800	~1,200	~1,600	~2,000	~2,300	~2,300
▼500~ 800	49,300	55,200	69,300	87,400	96,100	—
810~1,200	53,600	59,900	73,500	91,600	100,300	—
1,210~1,600	62,200	69,000	81,300	96,300	109,000	—
1,610~2,000	70,500	78,100	92,200	<b>105,000</b>	121,600	—
2,010~2,400	<b>78,500</b>	85,600	103,400	112,100	—	—
2,410~2,800	<b>89,200</b>	97,100	116,600	—	—	—
2,810~3,000	<b>99,700</b>	106,500	—	—	—	—

※青文字の範囲は巾・高さ比1:4を超えると製作できません。  
※巾は5mm、高さは10mm単位からご注文いただけます。

### バランス

単位:円(税別)

		バランス					
巾(mm) ▶	500	805	1,205	1,605	2,005	2,300	
高さ(mm) ▶	~800	~1,200	~1,600	~2,000	~2,300	~2,300	
▼100~400	19,200	22,400	28,800	36,000	44,000	—	

※巾・高さとも10mm単位からご注文いただけます。



## 遠山 (えんざん)

KP108 - KP109

価格ランク：F



F☆☆☆☆

見本帳 P.100

### 【標準仕様】チェーン式

製作可能寸法比率(巾・高さ) ▶1:4

単位:円(税別)

F

メカタイプ	標準R型					
巾(mm) ▶	500	805	1,205	1,605	2,005	2,300
高さ(mm) ▶	~800	~1,200	~1,600	~2,000	~2,300	~2,300
▼500~ 800	49,300	55,200	69,300	87,400	96,100	—
810~1,200	53,600	59,900	73,500	91,600	100,300	—
1,210~1,600	62,200	69,000	81,300	96,300	109,000	—
1,610~2,000	70,500	78,100	92,200	<b>105,000</b>	121,600	—
2,010~2,400	<b>78,500</b>	85,600	103,400	112,100	—	—
2,410~2,800	<b>89,200</b>	97,100	116,600	—	—	—
2,810~3,000	<b>99,700</b>	106,500	—	—	—	—

※青文字の範囲は巾・高さ比1:4を超えると製作できません。  
※巾は5mm、高さは10mm単位からご注文いただけます。

### バランス

単位:円(税別)

		バランス					
巾(mm) ▶	500	805	1,205	1,605	2,005	2,300	
高さ(mm) ▶	~800	~1,200	~1,600	~2,000	~2,300	~2,300	
▼100~400	19,200	22,400	28,800	36,000	44,000	—	

※巾・高さとも10mm単位からご注文いただけます。



レーザーカット デザイン No. **CUT01** 足跡  
製作可能スクリーン生地：セレクトカラー 40 R (RS101-RS140)

価格ランク：D



F☆☆☆☆

見本帳 P.103

## 【標準仕様】チェーン式

製作可能寸法比率(巾：高さ) ▶1：8 単位：円(税別) D

メカタイプ 高さ(mm)	標準T型 巾(mm)				
	400 ~500	505 ~800	805 ~1,200	1,205 ~1,600	1,605 ~2,000
600~ 800	28,900	31,200	36,500	39,700	43,400
810~1,200	31,900	34,600	41,400	44,900	46,700
1,210~1,600	35,400	38,500	46,200	49,000	52,300
1,610~2,000	37,500	42,100	50,800	53,800	<b>55,000</b>
2,010~2,400	39,700	45,700	53,900	59,300	61,200
2,410~2,800	43,600	50,400	57,800	63,900	68,900
2,810~3,000	46,700	53,900	59,900	66,500	69,500

※巾は5mm、高さは10mm単位からご注文いただけます。

## ブルコード式

製作可能寸法比率(巾：高さ) ▶1：3 単位：円(税別) D

メカタイプ 高さ(mm)	標準T型 巾(mm)				
	400 ~500	505 ~800	805 ~1,200	1,205 ~1,600	1,605 ~2,000
600~ 800	28,900	31,200	36,500	39,700	43,400
810~1,200	31,900	34,600	41,400	44,900	46,700
1,210~1,600	<b>35,400</b>	<b>38,500</b>	46,200	49,000	52,300
1,610~2,000	—	<b>42,100</b>	50,800	53,800	<b>55,000</b>
2,010~2,400	—	<b>45,700</b>	53,900	59,300	61,200
2,410~2,800	—	—	<b>57,800</b>	63,900	68,900
2,810~3,000	—	—	<b>59,900</b>	66,500	69,500

※青文字の範囲は巾・高さ比1：3を超えると製作できません。  
※巾は5mm、高さは10mm単位からご注文いただけます。

## ワンタッチチェーン式

製作可能寸法比率(巾：高さ) ▶1：3 単位：円(税別) D

メカタイプ 高さ(mm)	標準T型 巾(mm)				
	400 ~500	505 ~800	805 ~1,200	1,205 ~1,600	1,605 ~2,000
600~ 800	28,900	31,200	36,500	39,700	43,400
810~1,200	31,900	34,600	41,400	44,900	46,700
1,210~1,600	<b>35,400</b>	<b>38,500</b>	46,200	49,000	52,300
1,610~2,000	—	<b>42,100</b>	50,800	53,800	<b>55,000</b>
2,010~2,400	—	<b>45,700</b>	53,900	59,300	61,200
2,410~2,800	—	—	<b>57,800</b>	63,900	68,900
2,810~3,000	—	—	<b>59,900</b>	66,500	69,500

※青文字の範囲は巾・高さ比1：3を超えると製作できません。  
※巾は5mm、高さは10mm単位からご注文いただけます。

※記載内容はベース生地にデザインを施した情報となります。



レーザーカット デザイン No. **CUT02** シャボン玉  
製作可能スクリーン生地：セレクトカラー 40 R (RS101-RS140)

価格ランク：D



F☆☆☆☆

見本帳 P.104

## 【標準仕様】チェーン式

製作可能寸法比率(巾：高さ) ▶1：8 単位：円(税別) D

メカタイプ 高さ(mm)	標準T型 巾(mm)			
	600 ~800	805 ~1,200	1,205 ~1,600	1,605 ~2,000
600~ 800	31,200	36,500	39,700	43,400
810~1,200	34,600	41,400	44,900	46,700
1,210~1,600	38,500	46,200	49,000	52,300
1,610~2,000	42,100	50,800	53,800	<b>55,000</b>
2,010~2,400	45,700	53,900	59,300	61,200
2,410~2,800	50,400	57,800	63,900	68,900
2,810~3,000	53,900	59,900	66,500	69,500

※巾は5mm、高さは10mm単位からご注文いただけます。

## ブルコード式

製作可能寸法比率(巾：高さ) ▶1：3 単位：円(税別) D

メカタイプ 高さ(mm)	標準T型 巾(mm)			
	600 ~800	805 ~1,200	1,205 ~1,600	1,605 ~2,000
600~ 800	31,200	36,500	39,700	43,400
810~1,200	34,600	41,400	44,900	46,700
1,210~1,600	38,500	46,200	49,000	52,300
1,610~2,000	<b>42,100</b>	50,800	53,800	<b>55,000</b>
2,010~2,400	<b>45,700</b>	53,900	59,300	61,200
2,410~2,800	—	<b>57,800</b>	63,900	68,900
2,810~3,000	—	<b>59,900</b>	66,500	69,500

※青文字の範囲は巾・高さ比1：3を超えると製作できません。  
※巾は5mm、高さは10mm単位からご注文いただけます。

## ワンタッチチェーン式

製作可能寸法比率(巾：高さ) ▶1：3 単位：円(税別) D

メカタイプ 高さ(mm)	標準T型 巾(mm)			
	600 ~800	805 ~1,200	1,205 ~1,600	1,605 ~2,000
600~ 800	31,200	36,500	39,700	43,400
810~1,200	34,600	41,400	44,900	46,700
1,210~1,600	38,500	46,200	49,000	52,300
1,610~2,000	<b>42,100</b>	50,800	53,800	<b>55,000</b>
2,010~2,400	<b>45,700</b>	53,900	59,300	61,200
2,410~2,800	—	<b>57,800</b>	63,900	68,900
2,810~3,000	—	<b>59,900</b>	66,500	69,500

※青文字の範囲は巾・高さ比1：3を超えると製作できません。  
※巾は5mm、高さは10mm単位からご注文いただけます。

※記載内容はベース生地にデザインを施した情報となります。



レーザーカット デザイン No. **CUT03** ツリー  
製作可能スクリーン生地：セレクトカラー 40 R (RS101-RS140)

価格ランク：D



見本帳 P.105

### 【標準仕様】チェーン式

製作可能寸法比率(巾：高さ) ▶1：8 単位：円(税別) **D**

メカタイプ 高さ(mm)	標準T型 巾(mm)				
	400 ~500	505 ~800	805 ~1,200	1,205 ~1,600	1,605 ~2,000
▼ 600~ 800	28,900	31,200	36,500	39,700	43,400
810~1,200	31,900	34,600	41,400	44,900	46,700
1,210~1,600	35,400	38,500	46,200	49,000	52,300
1,610~2,000	37,500	42,100	50,800	53,800	<b>55,000</b>
2,010~2,400	39,700	45,700	53,900	59,300	61,200
2,410~2,800	43,600	50,400	57,800	63,900	68,900
2,810~3,000	46,700	53,900	59,900	66,500	69,500

※巾は5mm、高さは10mm単位からご注文いただけます。

### ブルコード式

製作可能寸法比率(巾：高さ) ▶1：3 単位：円(税別) **D**

メカタイプ 高さ(mm)	標準T型 巾(mm)				
	400 ~500	505 ~800	805 ~1,200	1,205 ~1,600	1,605 ~2,000
▼ 600~ 800	28,900	31,200	36,500	39,700	43,400
810~1,200	31,900	34,600	41,400	44,900	46,700
1,210~1,600	<b>35,400</b>	<b>38,500</b>	46,200	49,000	52,300
1,610~2,000	—	<b>42,100</b>	50,800	53,800	<b>55,000</b>
2,010~2,400	—	<b>45,700</b>	53,900	59,300	61,200
2,410~2,800	—	—	<b>57,800</b>	63,900	68,900
2,810~3,000	—	—	<b>59,900</b>	66,500	69,500

※青文字の範囲は巾・高さ比1：3を超えると製作できません。  
※巾は5mm、高さは10mm単位からご注文いただけます。

### ワンタッチチェーン式

製作可能寸法比率(巾：高さ) ▶1：3 単位：円(税別) **D**

メカタイプ 高さ(mm)	標準T型 巾(mm)				
	400 ~500	505 ~800	805 ~1,200	1,205 ~1,600	1,605 ~2,000
▼ 600~ 800	28,900	31,200	36,500	39,700	43,400
810~1,200	31,900	34,600	41,400	44,900	46,700
1,210~1,600	<b>35,400</b>	<b>38,500</b>	46,200	49,000	52,300
1,610~2,000	—	<b>42,100</b>	50,800	53,800	<b>55,000</b>
2,010~2,400	—	<b>45,700</b>	53,900	59,300	61,200
2,410~2,800	—	—	<b>57,800</b>	63,900	68,900
2,810~3,000	—	—	<b>59,900</b>	66,500	69,500

※青文字の範囲は巾・高さ比1：3を超えると製作できません。  
※巾は5mm、高さは10mm単位からご注文いただけます。

※記載内容はベース生地にデザインを施した情報となります。



レーザーカット デザイン No. **CUT04** 星空  
製作可能スクリーン生地：セレクトカラー 40 R (RS101-RS140)

価格ランク：D



見本帳 P.106

### 【標準仕様】チェーン式

製作可能寸法比率(巾：高さ) ▶1：8 単位：円(税別) **D**

メカタイプ 高さ(mm)	標準T型 巾(mm)				
	400 ~500	505 ~800	805 ~1,200	1,205 ~1,600	1,605 ~2,000
▼ 800	28,900	31,200	36,500	39,700	43,400
810~1,200	31,900	34,600	41,400	44,900	46,700
1,210~1,600	35,400	38,500	46,200	49,000	52,300
1,610~2,000	37,500	42,100	50,800	53,800	<b>55,000</b>
2,010~2,400	39,700	45,700	53,900	59,300	61,200
2,410~2,800	43,600	50,400	57,800	63,900	68,900
2,810~3,000	46,700	53,900	59,900	66,500	69,500

※巾は5mm、高さは10mm単位からご注文いただけます。

### ブルコード式

製作可能寸法比率(巾：高さ) ▶1：3 単位：円(税別) **D**

メカタイプ 高さ(mm)	標準T型 巾(mm)				
	400 ~500	505 ~800	805 ~1,200	1,205 ~1,600	1,605 ~2,000
▼ 800	28,900	31,200	36,500	39,700	43,400
810~1,200	31,900	34,600	41,400	44,900	46,700
1,210~1,600	<b>35,400</b>	<b>38,500</b>	46,200	49,000	52,300
1,610~2,000	—	<b>42,100</b>	50,800	53,800	<b>55,000</b>
2,010~2,400	—	<b>45,700</b>	53,900	59,300	61,200
2,410~2,800	—	—	<b>57,800</b>	63,900	68,900
2,810~3,000	—	—	<b>59,900</b>	66,500	69,500

※青文字の範囲は巾・高さ比1：3を超えると製作できません。  
※巾は5mm、高さは10mm単位からご注文いただけます。

### ワンタッチチェーン式

製作可能寸法比率(巾：高さ) ▶1：3 単位：円(税別) **D**

メカタイプ 高さ(mm)	標準T型 巾(mm)				
	400 ~500	505 ~800	805 ~1,200	1,205 ~1,600	1,605 ~2,000
▼ 800	28,900	31,200	36,500	39,700	43,400
810~1,200	31,900	34,600	41,400	44,900	46,700
1,210~1,600	<b>35,400</b>	<b>38,500</b>	46,200	49,000	52,300
1,610~2,000	—	<b>42,100</b>	50,800	53,800	<b>55,000</b>
2,010~2,400	—	<b>45,700</b>	53,900	59,300	61,200
2,410~2,800	—	—	<b>57,800</b>	63,900	68,900
2,810~3,000	—	—	<b>59,900</b>	66,500	69,500

※青文字の範囲は巾・高さ比1：3を超えると製作できません。  
※巾は5mm、高さは10mm単位からご注文いただけます。

※記載内容はベース生地にデザインを施した情報となります。



レーザーカット デザイン No. **CUT05** 蝶々  
製作可能スクリーン生地：セレクトカラー 40 R (RS101-RS140)

価格ランク：D



F☆☆☆☆

見本帳 P.107

### 【標準仕様】チェーン式

製作可能寸法比率(巾：高さ) ▶ **1：8** 単位：円(税別) **D**

メカタイプ 高さ(mm)	標準T型 巾(mm)				
	400 ~500	505 ~800	805 ~1,200	1,205 ~1,600	1,605 ~2,000
▼ 900~1,200	31,900	34,600	41,400	44,900	46,700
1,210~1,600	35,400	38,500	46,200	49,000	52,300
1,610~2,000	37,500	42,100	50,800	53,800	<b>55,000</b>
2,010~2,400	39,700	45,700	53,900	59,300	61,200
2,410~2,800	43,600	50,400	57,800	63,900	68,900
2,810~3,000	46,700	53,900	59,900	66,500	69,500

※巾は5mm、高さは10mm単位からご注文いただけます。

### ブルコード式

製作可能寸法比率(巾：高さ) ▶ **1：3** 単位：円(税別) **D**

メカタイプ 高さ(mm)	標準T型 巾(mm)				
	400 ~500	505 ~800	805 ~1,200	1,205 ~1,600	1,605 ~2,000
▼ 900~1,200	31,900	34,600	41,400	44,900	46,700
1,210~1,600	<b>35,400</b>	<b>38,500</b>	46,200	49,000	52,300
1,610~2,000	—	<b>42,100</b>	50,800	53,800	<b>55,000</b>
2,010~2,400	—	<b>45,700</b>	53,900	59,300	61,200
2,410~2,800	—	—	<b>57,800</b>	63,900	68,900
2,810~3,000	—	—	<b>59,900</b>	66,500	69,500

※青文字の範囲は巾・高さ比1：3を超えると製作できません。  
※巾は5mm、高さは10mm単位からご注文いただけます。

### ワンタッチチェーン式

製作可能寸法比率(巾：高さ) ▶ **1：3** 単位：円(税別) **D**

メカタイプ 高さ(mm)	標準T型 巾(mm)				
	400 ~500	505 ~800	805 ~1,200	1,205 ~1,600	1,605 ~2,000
▼ 900~1,200	31,900	34,600	41,400	44,900	46,700
1,210~1,600	<b>35,400</b>	<b>38,500</b>	46,200	49,000	52,300
1,610~2,000	—	<b>42,100</b>	50,800	53,800	<b>55,000</b>
2,010~2,400	—	<b>45,700</b>	53,900	59,300	61,200
2,410~2,800	—	—	<b>57,800</b>	63,900	68,900
2,810~3,000	—	—	<b>59,900</b>	66,500	69,500

※青文字の範囲は巾・高さ比1：3を超えると製作できません。  
※巾は5mm、高さは10mm単位からご注文いただけます。

※記載内容はベース生地にデザインを施した情報となります。



レーザーカット デザイン No. **CUT06** 小鳥  
製作可能スクリーン生地：セレクトカラー 40 R (RS101-RS140)

価格ランク：D



F☆☆☆☆

見本帳 P.108

### 【標準仕様】チェーン式

製作可能寸法比率(巾：高さ) ▶ **1：8** 単位：円(税別) **D**

メカタイプ 高さ(mm)	標準T型 巾(mm)				
	500	505 ~800	805 ~1,200	1,205 ~1,600	1,605 ~2,000
▼ 700~ 800	28,900	31,200	36,500	39,700	43,400
810~1,200	31,900	34,600	41,400	44,900	46,700
1,210~1,600	35,400	38,500	46,200	49,000	52,300
1,610~2,000	37,500	42,100	50,800	53,800	<b>55,000</b>
2,010~2,400	39,700	45,700	53,900	59,300	61,200
2,410~2,800	43,600	50,400	57,800	63,900	68,900
2,810~3,000	46,700	53,900	59,900	66,500	69,500

※巾は5mm、高さは10mm単位からご注文いただけます。

### ブルコード式

製作可能寸法比率(巾：高さ) ▶ **1：3** 単位：円(税別) **D**

メカタイプ 高さ(mm)	標準T型 巾(mm)				
	500	505 ~800	805 ~1,200	1,205 ~1,600	1,605 ~2,000
▼ 700~ 800	28,900	31,200	36,500	39,700	43,400
810~1,200	31,900	34,600	41,400	44,900	46,700
1,210~1,600	<b>35,400</b>	<b>38,500</b>	46,200	49,000	52,300
1,610~2,000	—	<b>42,100</b>	50,800	53,800	<b>55,000</b>
2,010~2,400	—	<b>45,700</b>	53,900	59,300	61,200
2,410~2,800	—	—	<b>57,800</b>	63,900	68,900
2,810~3,000	—	—	<b>59,900</b>	66,500	69,500

※青文字の範囲は巾・高さ比1：3を超えると製作できません。  
※巾は5mm、高さは10mm単位からご注文いただけます。

### ワンタッチチェーン式

製作可能寸法比率(巾：高さ) ▶ **1：3** 単位：円(税別) **D**

メカタイプ 高さ(mm)	標準T型 巾(mm)				
	500	505 ~800	805 ~1,200	1,205 ~1,600	1,605 ~2,000
▼ 700~ 800	28,900	31,200	36,500	39,700	43,400
810~1,200	31,900	34,600	41,400	44,900	46,700
1,210~1,600	<b>35,400</b>	<b>38,500</b>	46,200	49,000	52,300
1,610~2,000	—	<b>42,100</b>	50,800	53,800	<b>55,000</b>
2,010~2,400	—	<b>45,700</b>	53,900	59,300	61,200
2,410~2,800	—	—	<b>57,800</b>	63,900	68,900
2,810~3,000	—	—	<b>59,900</b>	66,500	69,500

※青文字の範囲は巾・高さ比1：3を超えると製作できません。  
※巾は5mm、高さは10mm単位からご注文いただけます。

※記載内容はベース生地にデザインを施した情報となります。





チェーン式

製作可能寸法比率(巾：高さ) ▶1：3 単位：円(税別) G

メカタイプ		標準T型				
高さ(mm) 巾(mm) ▶		300 ~500	505 ~800	805 ~1,200	1,205 ~1,600	1,605 ~1,900
▼	100~ 800	52,500	57,700	67,600	79,800	98,200
	810~1,200	59,800	65,200	77,700	88,400	107,900
	1,210~1,600	68,300	73,200	82,100	97,700	119,400
	1,610~2,000	—	79,600	88,900	106,500	130,000
	2,010~2,400	—	84,500	99,300	125,400	142,500
	2,410~2,800	—	—	109,800	136,500	158,300
	2,810~3,000	—	—	127,000	149,000	173,800

※青文字の範囲は巾・高さ比1：3を超えると製作できません。  
※巾は5mm、高さは10mm単位からご注文いただけます。

ブルコード式

製作可能寸法比率(巾：高さ) ▶1：3 単位：円(税別) G

メカタイプ		標準T型				
高さ(mm) 巾(mm) ▶		300 ~500	505 ~800	805 ~1,200	1,205 ~1,600	1,605 ~1,900
▼	100~ 800	52,500	57,700	67,600	79,800	98,200
	810~1,200	59,800	65,200	77,700	88,400	107,900
	1,210~1,600	68,300	73,200	82,100	97,700	119,400
	1,610~2,000	—	79,600	88,900	106,500	130,000
	2,010~2,400	—	84,500	99,300	125,400	142,500
	2,410~2,800	—	—	109,800	136,500	158,300
	2,810~3,000	—	—	127,000	149,000	173,800

※青文字の範囲は巾・高さ比1：3を超えると製作できません。  
※巾は5mm、高さは10mm単位からご注文いただけます。

ワンタッチチェーン式

製作可能寸法比率(巾：高さ) ▶1：3 単位：円(税別) G

メカタイプ		標準T型				
高さ(mm) 巾(mm) ▶		310 ~500	505 ~800	805 ~1,200	1,205 ~1,600	1,605 ~1,900
▼	100~ 800	52,500	57,700	67,600	79,800	98,200
	810~1,200	59,800	65,200	77,700	88,400	107,900
	1,210~1,600	68,300	73,200	82,100	97,700	119,400
	1,610~2,000	—	79,600	88,900	106,500	130,000
	2,010~2,400	—	84,500	99,300	125,400	142,500
	2,410~2,800	—	—	109,800	136,500	158,300
	2,810~3,000	—	—	127,000	149,000	173,800

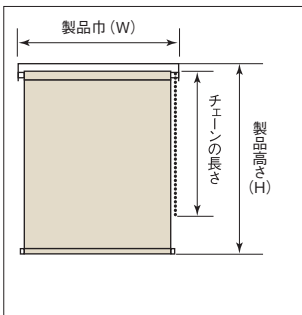
※青文字の範囲は巾・高さ比1：3を超えると製作できません。  
※巾は5mm、高さは10mm単位からご注文いただけます。

# 製品情報 CONTENTS

	page	
■ ロールスクリーン	42	チェーン式 (メカタイプ：標準T型)
	44	ワンタッチチェーン式 (メカタイプ：標準T型)
	46	プルコード式 (メカタイプ：標準T型)
	48	小窓チェーン式 (メカタイプ：小窓TD型)
	50	バス・水まわりチェーン式 (メカタイプ：バス標準B型)
	52	バス・水まわりワンタッチチェーン式 (メカタイプ：バス標準B型)
	54	バス・水まわりプルコード式 (メカタイプ：バス標準B型)
	56	バス・水まわり小窓チェーン式 (メカタイプ：バス小窓BD型)
	58	電動ロールスクリーン
	60	テンションバー (バス・水まわりオプション)
	61	スクリーンの逆巻仕様・表裏逆仕様 (オプション)
	62	巻径の目安／スクリーン別サイドホルダー対応表
	64	メンテナンス
■ 調光ロールスクリーン	66	チェーン式 (メカタイプ：標準TU型)
	68	小窓チェーン式 (メカタイプ：小窓UD型)
	70	巻径の目安／スクリーン別サイドホルダー対応表
■ バーチカルブラインド	72	コード&ボタン式／ボタン式 (メカタイプ：標準TV型・TO型)
	75	操作方法別納まり形態
	76	取付け／取外し方法
	78	ルーバー枚数表
	80	たたみ代
	82	メンテナンス

	page	
■ ウッドブラインド	84	モノコントロール式 (メカタイプ：標準NA型)
	86	重量／たたみ代／ラダーコード・クロステープ
■ プリーツスクリーン	88	シングルタイプ チェーン式 (メカタイプ：標準TP型)
	90	シングルタイプ コード式 (メカタイプ：標準TP型)
	92	ツインタイプ ツインワンチェーン式 (メカタイプ：標準TW型)
	94	ツインタイプ コードツイン式 (メカタイプ：標準TW型)
	96	たたみ代
	97	メカカラー一覧
	97	注意事項／メンテナンス
■ 経木すだれ	98	チェーン式 (メカタイプ：標準R型)
	98	巻径の目安／スクリーン別サイドホルダー対応表

## 寸法



## ■製作可能寸法

製品巾 (W)	300~2,700mm
製品高さ (H)	100~4,500mm
巾・高さ比	1:8が限度

※スクリーンによって製作可能寸法が異なります。  
※サイズは巾5mm単位、高さ10mm単位です。

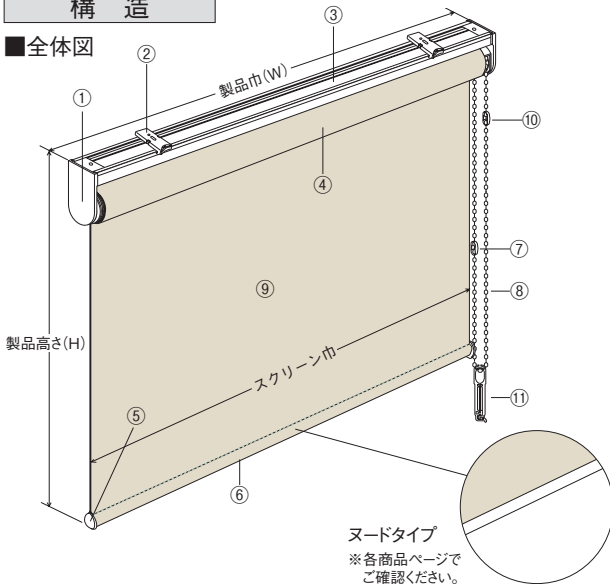
## ■チェーンの長さ

製品高さ (H)	チェーン長さ	製品高さ (H)	チェーン長さ
~800mm	650mm	2,810~3,000mm	2,200mm
810~1,000mm	750mm	3,010~3,200mm	2,400mm
1,010~1,200mm	900mm	3,210~3,400mm	2,600mm
1,210~1,400mm	1,100mm	3,410~3,600mm	2,800mm
1,410~1,600mm	1,300mm	3,610~3,800mm	3,000mm
1,610~1,800mm	1,400mm	3,810~4,000mm	3,200mm
1,810~2,200mm	1,600mm	4,010~4,200mm	3,400mm
2,210~2,600mm	1,800mm	4,210~4,400mm	3,600mm
2,610~2,800mm	2,000mm	4,410~4,500mm	3,800mm

※高密等製品高さよりも高い位置に取付ける場合は、別途チェーンの長さを10mm単位でご指定ください。

## 構造

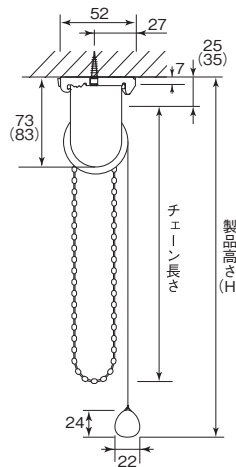
## ■全体図



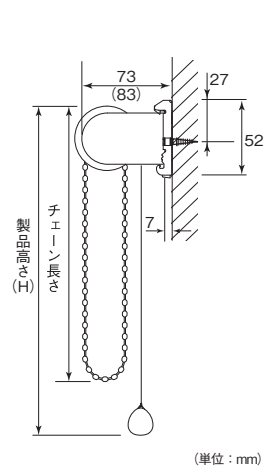
ノードタイプ  
※各商品ページで  
ご確認ください。

## ■側面図

## ●天井付けの場合



## ●正面付けの場合



(単位: mm)

※( )内はサイドホルダーLの寸法です。

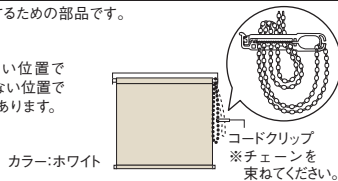
※サイドホルダーのサイズはSとLの2種類があり、スクリーンの厚みや製品高さによってどちらかを使用します。詳細⇒P.63

部品名	材質
①サイドホルダーセット	鋼板プレス成形品、樹脂成形品
②ブラケット	鋼板プレス成形品、樹脂成形品
③セットバー	アルミ押出型材
④ローラーパイプ	アルミ押出型材
⑤ウエイトバーキャップ	樹脂成形品
⑥ウエイトバー	アルミ押出型材
⑦チェーンジョイント	樹脂成形品
⑧チェーン	樹脂成形品、化学繊維
⑨スクリーン	種類によって材質が異なります
⑩下限コネクタ※	樹脂成形品
⑪コードクリップ	樹脂成形品

※下限コネクタはオーバーランを防止するための部品です。

## コードクリップ

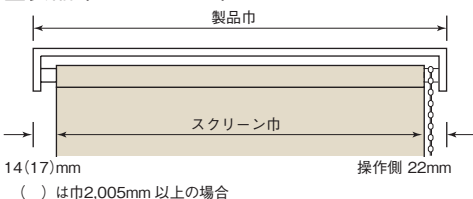
コードやチェーンを子供の手が届かない位置で束ねておくクリップです。子供の手の届かない位置で束ねることにより事故を防止する効果があります。



カラー: ホワイト

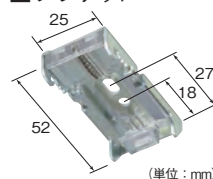
コードクリップ  
※チェーンを束ねてください。

## ■製品巾とスクリーン巾



( )は巾2,005mm以上の場合

## ■ブラケット



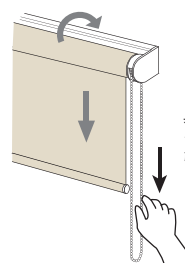
(単位: mm)

## ブラケット必要数

製品巾 (mm)	~1,400	1,405~2,000	2,005~
部品名			
ブラケット	2個	3個	4個

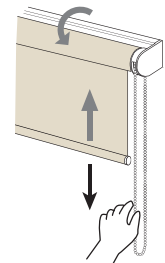
## ■操作方法

## ●スクリーンの下ろし方



奥(室外側)のチェーンを下に引いてください。

## ●スクリーンの上げ方



手前(室内側)のチェーンを下に引いてください。

## 操作動画




※途中で止める場合、チェーンを下に引くの止める所で止めます。

※巻径の寸法はP.62を参照してください。

## サイズの測り方

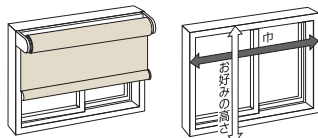
### ●天井付け (窓枠の内側に取付ける場合)

巾は窓枠の内側寸法から10mm程度差し引いてください。高さは窓枠の内側寸法と同じになります。  
※製品巾とスクリーン巾の違いにより窓枠とスクリーンの間に隙間ができます。



### ●正面付け (窓枠の外側に取付ける場合)

巾、高さともに窓枠の外側寸法以上を製品寸法としてください。



## オプション

### ■メカカラー 無償

メカカラーは次の4色から選べます。



※RS288～RS297は、ベージュまたはブラウンが標準カラーとなります。

### ■ウエイトバー ノードタイプ仕様 無償

ウエイトバー仕様がラッピングタイプのスクリーンについては、ノードタイプに変更できます。

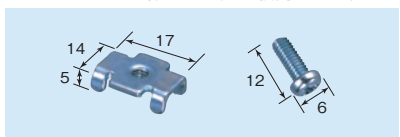


※ノードタイプが標準のスクリーンは、ウエイトバー仕様の変更ができません。  
※RS288～RS297は、ベージュまたはブラウンが標準カラーとなります。

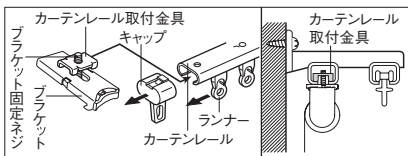
### ■取付補助部品

#### ●カーテンレール取付金具 無償 ※本体ご注文時にご指示いただいた場合に限りです。

カーテンレールに取付けたい時にご使用ください。



※取付け可能なカーテンレールはC型、角型の金属製レールになります。

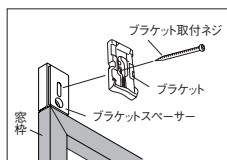
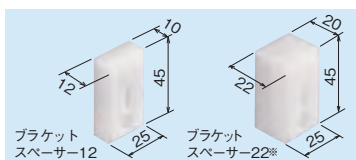


**取付方法**  
①カーテンレールからキャップとランナーを抜いてください。  
②カーテンレール取付金具(オプション)をブラケットに仮止めしてください。  
③レールの溝に挿入し、固定してください。

※カーテンレールの許容荷重と取付ける製品の重量をご確認の上、ご使用ください。  
※カーテンとの接触により、巻きずれの恐れがあるため、カーテンとのダブル付けはお控えください。  
※正面付けの際は、必ず窓側のレールにご使用ください。

#### ●ブラケットスペーサー 12 / ブラケットスペーサー 22

壁からの窓枠の出幅を埋めてブラケットを取付けることができます。

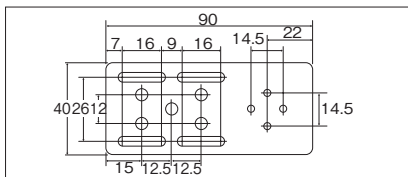



■ブラケットスペーサー 12  
1個入 350円(ナベネジ3.5×40 2本入)  
2個入 550円(ナベネジ3.5×40 4本入)  
3個入 850円(ナベネジ3.5×40 6本入)  
■ブラケットスペーサー 22  
1個入 400円(ナベネジ3.5×50 2本入)  
2個入 600円(ナベネジ3.5×50 4本入)  
3個入 900円(ナベネジ3.5×50 6本入)

※スペーサー本体2個を重ねてご使用ください。

#### ●取付補助金具 No.12 2個入:800円(ブラケット固定ネジ8本入)

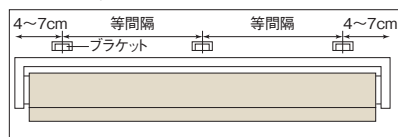
窓枠にブラケットが取付けられない時にご使用ください。



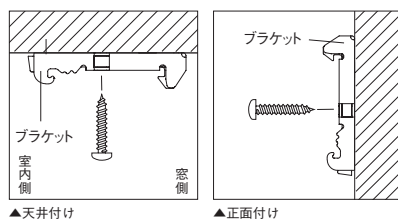
## 取付方法

### 1.ブラケットの取付け

①ブラケットの取付位置は両端から約4～7cm内側が適当です。3個以上の場合はその間に等間隔に取付けてください。

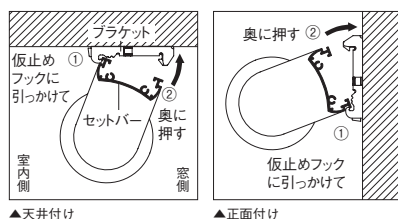


②ブラケットを付属の取付ネジで取付けてください。



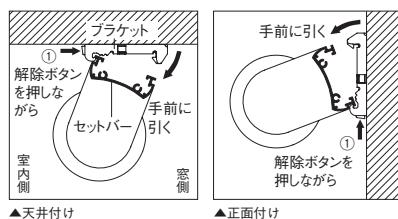
### 2.本体の取付け

①セットバーをブラケットの仮止めフックに引っかけてください。  
②本体を奥にカチッと押し込んでください。



### 3.本体の取外し

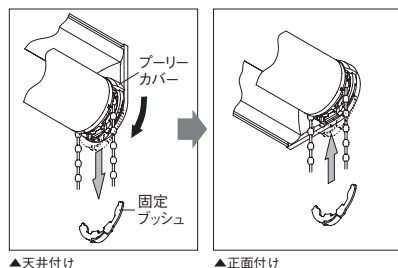
①ブラケットの解除ボタンを押しながらセットバーを手前に引いてください。  
②本体を仮止めフックから外してください。



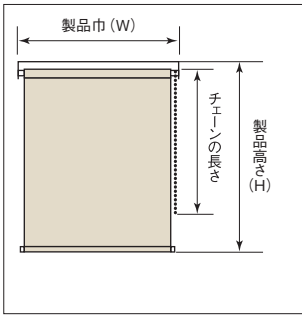
### ■天井付けから正面付けへの切替方法

固定ブッシュを抜き取り、プーリーカバーを90°回転させてください。回転後、固定ブッシュを取付けてください。

操作動画



寸法



■製作可能寸法

製品巾 (W)	310~2,000mm
製品高さ (H)	100~3,000mm
巾・高さ比	1:3が限度

※スクリーンによって製作可能寸法が異なります。  
※サイズは巾5mm単位、高さ10mm単位です。

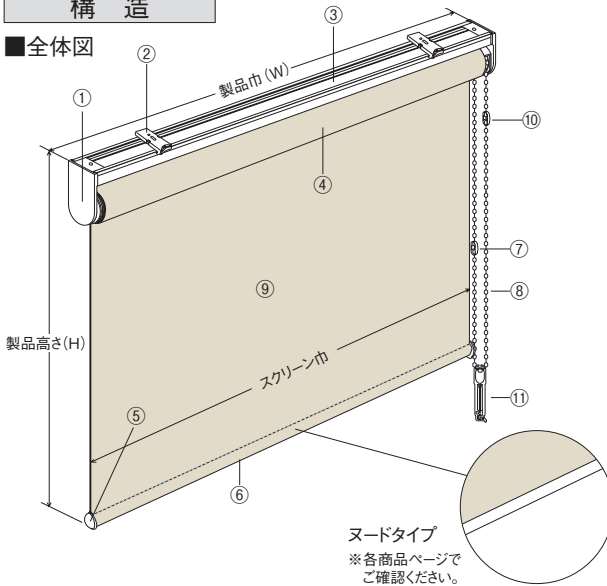
■チェーンの長さ

製品高さ (H)	チェーン長さ
~800mm	650mm
810~1,000mm	750mm
1,010~1,200mm	900mm
1,210~1,400mm	1,100mm
1,410~1,600mm	1,300mm
1,610~1,800mm	1,400mm
1,810~2,200mm	1,600mm
2,210~2,600mm	1,800mm
2,610~2,800mm	2,000mm
2,810~3,000mm	2,200mm

※高窓等製品高さよりも高い位置に取付ける場合は、別途チェーンの長さを10mm単位でご指定ください。

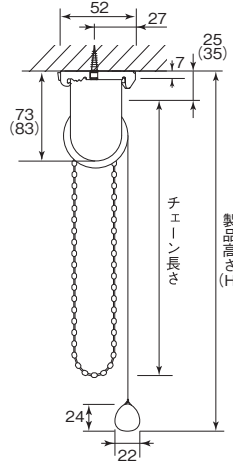
構造

■全体図

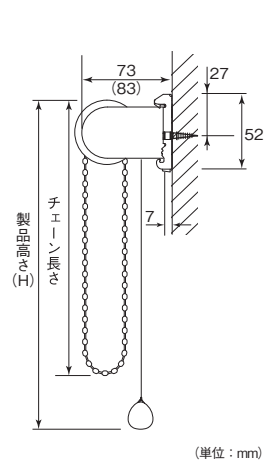


■側面図

●天井付けの場合



●正面付けの場合



(単位: mm)

※( )内はサイドホルダーLの寸法です。

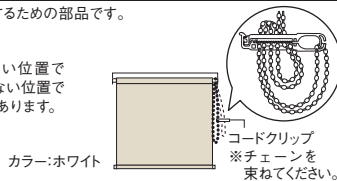
※サイドホルダーのサイズはSとLの2種類があり、スクリーンの厚みや製品高さによってどちらかを使用します。詳細⇒P.63

部品名	材質
①サイドホルダーセット	鋼板プレス成形品、樹脂成形品
②ブラケット	鋼板プレス成形品、樹脂成形品
③セットバー	アルミ押出形材
④ローラーパイプ	アルミ押出形材
⑤ウエイトバーキャップ	樹脂成形品
⑥ウエイトバー	アルミ押出形材
⑦チェーンジョイント	樹脂成形品
⑧チェーン	樹脂成形品、化学繊維
⑨スクリーン	種類によって材質が異なります
⑩下限コネクタ※	樹脂成形品
⑪コードクリップ	樹脂成形品

※下限コネクタはオーバーランを防止するための部品です。

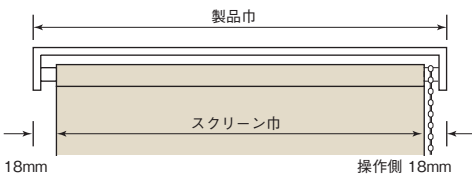
コードクリップ

コードやチェーンを子供の手が届かない位置で束ねておくクリップです。子供の手の届かない位置で束ねることにより事故を防止する効果があります。



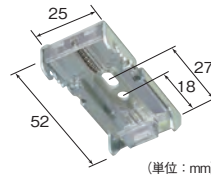
カラー: ホワイト

■製品巾とスクリーン巾



※巻径の寸法はP.62を参照してください。

■ブラケット

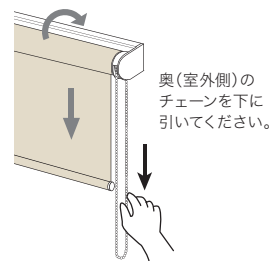


ブラケット必要数

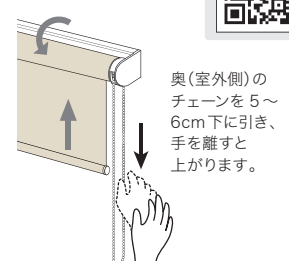
製品巾 (mm)	~1,400	1,405~2,000
部品名	2個	3個
ブラケット	2個	3個

■操作方法

●スクリーンの下ろし方



●スクリーンの上げ方




操作動画



## サイズの測り方

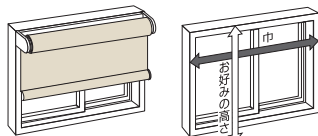
### ●天井付け(窓枠の内側に取付ける場合)

巾は窓枠の内側寸法から10mm程度差し引いてください。高さは窓枠の内側寸法と同じになります。  
※製品巾とスクリーン巾の違いにより窓枠とスクリーンの間に隙間ができます。



### ●正面付け(窓枠の外側に取付ける場合)

巾、高さともに窓枠の外側寸法以上を製品寸法としてください。



## オプション

### ■メカカラー 無償

メカカラーは次の4色から選べます。



※メカカラー、ウエイトバーともに、RS288～RS297はベージュまたはブラウンが標準カラーとなります。

### ■ウエイトバー ノードタイプ仕様 無償

ウエイトバー仕様がラッピングタイプのスクリーンについては、ノードタイプに変更できます。

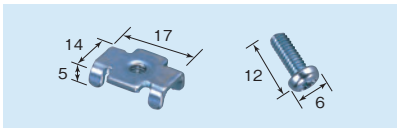


※ノードタイプが標準のスクリーンは、ウエイトバー仕様の変更ができません。

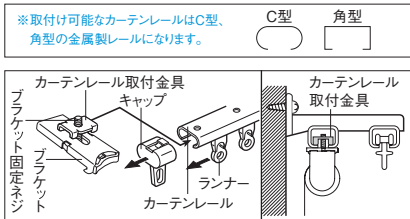
### ■取付補助部品

#### ●カーテンレール取付金具 無償 ※本体ご注文時にご指示いただいた場合に限りです。

カーテンレールに取付けたい時にご使用ください。



※取付け可能なカーテンレールはC型、角型の金属製レールになります。

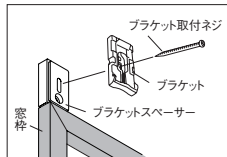
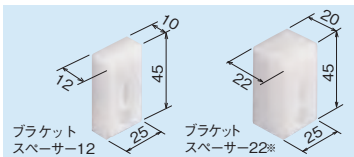


- 取付方法**
- ①カーテンレールからキャップとランナーを抜いてください。
  - ②カーテンレール取付金具(オプション)をブラケットに仮止めてください。
  - ③レールの溝に挿し込み、固定してください。

※カーテンレールの許容荷重と取付ける製品の重量をご確認の上、ご使用ください。  
※カーテンとの接触により、巻きずれの恐れがあるため、カーテンとのダブル付けはお控えください。  
※正面付けの際は、必ず窓側のレールにご使用ください。

#### ●ブラケットスペーサー 12 / ブラケットスペーサー 22

壁からの窓枠の出幅を埋めてブラケットを取付けることができます。

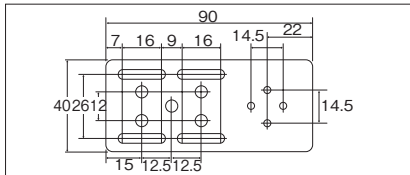



- ブラケットスペーサー 12  
1個入 350円(ナベネジ3.5×40 2本入)  
2個入 550円(ナベネジ3.5×40 4本入)  
3個入 850円(ナベネジ3.5×40 6本入)
- ブラケットスペーサー 22  
1個入 400円(ナベネジ3.5×50 2本入)  
2個入 600円(ナベネジ3.5×50 4本入)  
3個入 900円(ナベネジ3.5×50 6本入)

※スペーサー本体2個を重ねてご使用ください。

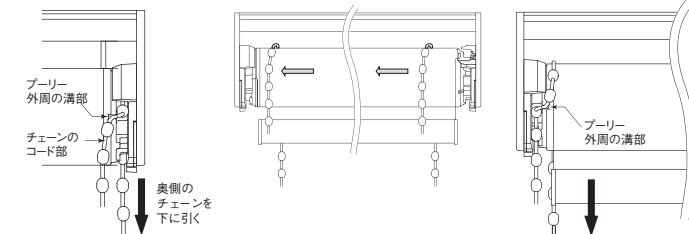
#### ●取付補助金具 No.12 2個入:800円(ブラケット固定ネジ8本入)

窓枠にブラケットが取付けられない時にご使用ください。



### ■操作左右交換方法

- ①チェーンのコード部を溝部に合わせ、プーリーから外します。
- ②外したチェーンを逆側まで移動してください。
- ③チェーンのコード部を溝部に合わせ、プーリーにかみ合い組み付けます。



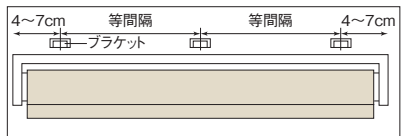
操作動画



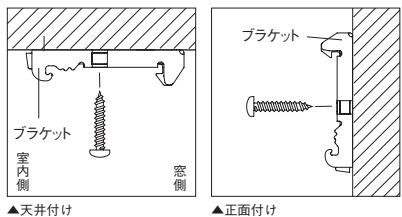
## 取付方法

### 1.ブラケットの取付け

- ①ブラケットの取付位置は両端から約4～7cm内側が適当です。3個以上の場合はその間に等間隔に取付けてください。

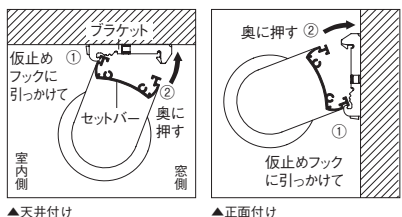


- ②ブラケットを付属の取付ネジで取付けてください。



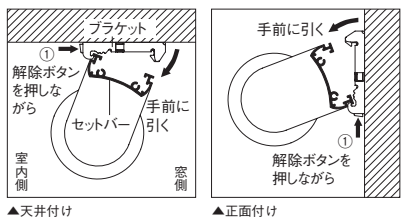
### 2.本体の取付け

- ①セットバーをブラケットの仮止めフックに引っかけてください。
- ②本体を奥にカチッと押し込んでください。



### 3.本体の取外し

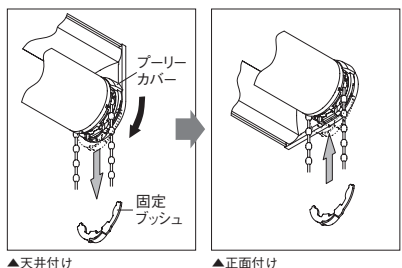
- ①ブラケットの解除ボタンを押しながらセットバーを手前に引いてください。
- ②本体を仮止めフックから外してください。



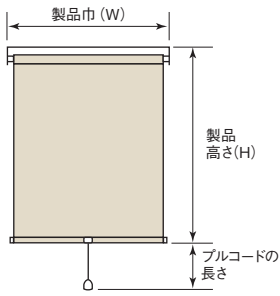
### ■天井付けから正面付けへの切替方法

固定プッシュを抜き取り、プーリーカバーを90°回転させてください。回転後、固定プッシュを取付けてください。

操作動画



寸法



■製作可能寸法

製品巾 (W)	300~2,000mm
製品高さ (H)	100~3,000mm
巾・高さ比	1:3が限度

※スクリーンによって製作可能寸法が異なります。  
※サイズは巾5mm単位、高さ10mm単位です。

■プルコードの長さ (プルボール含む)

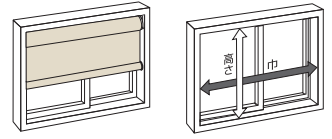
製品高さ (H)	プルコード長さ
100~3,000mm	1,200mm

※高密等製品高さよりも高い位置に取付ける場合は、別途プルコードの長さを10mm単位でご指定ください。

サイズの測り方

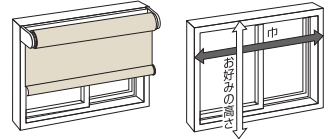
●天井付け (窓枠の内側に取り付ける場合)

巾は窓枠の内側寸法から10mm程度差し引いてください。高さは窓枠の内側寸法と同じになります。  
※製品巾とスクリーン巾の違いにより窓枠とスクリーンの間に隙間がでます。



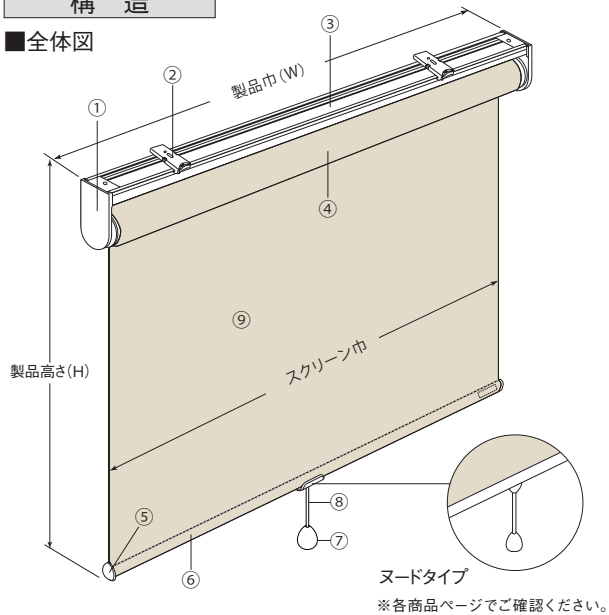
●正面付け (窓枠の外側に取り付ける場合)

巾、高さともに窓枠の外側寸法以上を製品寸法としてください。



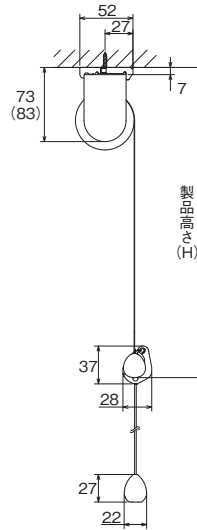
構造

■全体図

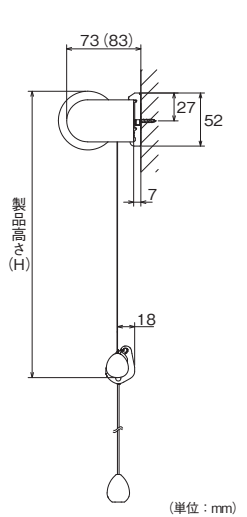


■側面図

●天井付けの場合



●正面付けの場合



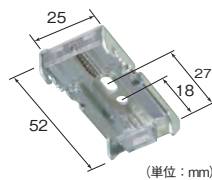
(単位: mm)

※( )内はサイドホルダー Lの寸法です。

※サイドホルダーのサイズはSとLの2種類があり、スクリーンの厚みや製品高さによってどちらかを使用します。詳細⇒P.63

部品名	材質
①サイドホルダーセット	鋼板プレス成形品、樹脂成形品
②ブラケット	鋼板プレス成形品、樹脂成形品
③セットバー	アルミ押出形材
④ローラーパイプ	アルミ押出形材
⑤ウエイトバーキャップ	樹脂成形品
⑥ウエイトバー	アルミ押出形材
⑦プルボール	樹脂成形品
⑧プルコード	化学繊維
⑨スクリーン	種類によって材質が異なります

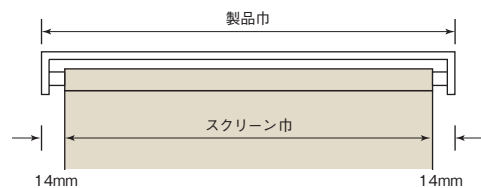
■ブラケット



ブラケット必要数

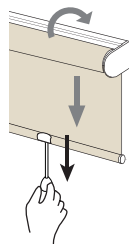
製品巾 (mm)	~1,400	1,405~2,000
部品名	2個	3個
ブラケット		

■製品巾とスクリーン巾



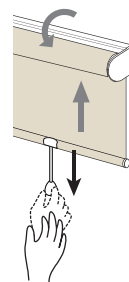
■操作方法

●スクリーンの下ろし方



プルボールを真下に引き、手を離すと止まります。

●スクリーンの上げ方



プルボールを5~6cm下に引き、手を離すと上がります。

操作動画



※スクリーンの上げ下げは、必ず中央のプルボールで垂直に操作してください。


※巻径の寸法はP.62を参照してください。



## オプション

### ■メカカラー 無償

メカカラーは次の4色から選べます。



※RS288～RS297は、ベージュまたはブラウンが標準カラーとなります。

### ■ウエイトバー ノードタイプ仕様 無償

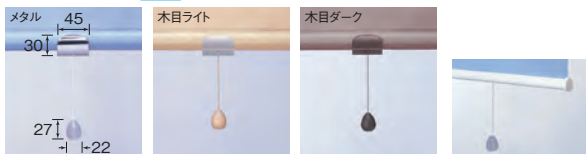
ウエイトバー仕様がラッピングタイプのスクリーンについては、ノードタイプに変更できます。



※ノードタイプが標準のスクリーンは、ウエイトバー仕様の変更ができません。  
※RS288～RS297は、ベージュまたはブラウンが標準カラーとなります。

### ■操作部品

#### ●ブルボール 無償




※オプションでウエイトバーをノードタイプに変更し、さらにブルボールを選んだ場合は写真のような仕様になります。

#### ●ブルグリップ 無償



#### ●Nフラットグリップ 無償



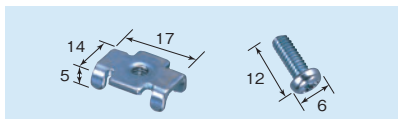
●操作ボタンセット  
1セット 1,400円 長さ 1,130mm  
ブルグリップ用。高さのある窓で巻き上げた時、手の届かない場合にご使用ください。



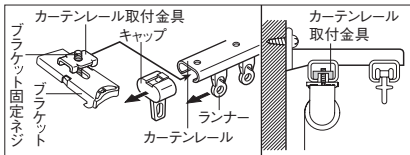
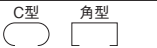
### ■取付補助部品

#### ●カーテンレール取付金具 無償 ※本体ご注文時にご指示いただいた場合に限りです。

カーテンレールに取付けたい時にご使用ください。



※取付け可能なカーテンレールはC型、角型の金属製レールになります。

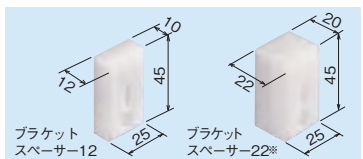


- 取付方法**
- ①カーテンレールからキャップとランナーを抜いてください。
  - ②カーテンレール取付金具(オプション)をブラケットに仮止めしてください。
  - ③レールの溝に挿入し、固定してください。

※カーテンレールの許容荷重と取付ける製品の重量をご確認の上、ご使用ください。  
※カーテンとの接触により、巻きずれの恐れがあるため、カーテンとのダブル付けはお控えください。  
※正面付けの際は、必ず窓側のレールにご使用ください。

#### ●ブラケットスペーサー 12 / ブラケットスペーサー 22

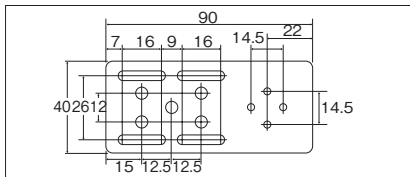

壁からの窓枠の出幅を埋めてブラケットを取付けることができます。



※スペーサー本体2個を重ねてご使用ください。

#### ●取付補助金具 No.12 2個入:800円(ブラケット固定ネジ8本入)

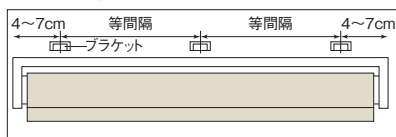
窓枠にブラケットが取付けられない時にご使用ください。



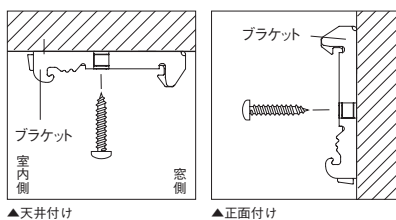
## 取付方法

### 1.ブラケットの取付け

①ブラケットの取付位置は両端から約4～7cm内側が適当です。3個以上の場合はその間に等間隔に取付けてください。



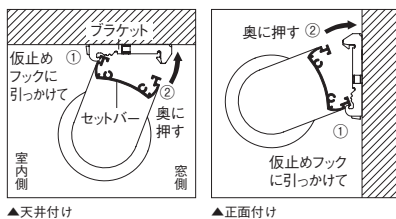
②ブラケットを付属の取付ネジで取付けてください。



### 2.本体の取付け

①セットバーをブラケットの仮止めフックに引っかけてください。

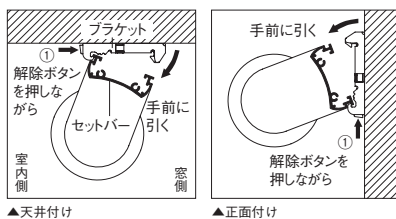
②本体を奥にカチッと押し込んでください。



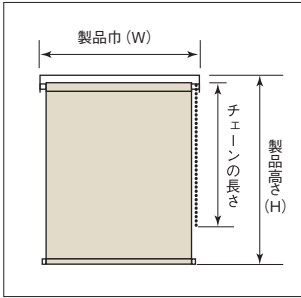
### 3.本体の取外し

①ブラケットの解除ボタンを押しながらセットバーを手前に引いてください。

②本体を仮止めフックから外してください。



### 寸法



#### ■製作可能寸法

製品巾 (W)	100~1,200mm
製品高さ (H)	100~2,400mm
巾・高さ比	1:10が限度

※スクリーンによって製作可能寸法が異なります。  
※サイズは巾5mm単位、高さ10mm単位です。

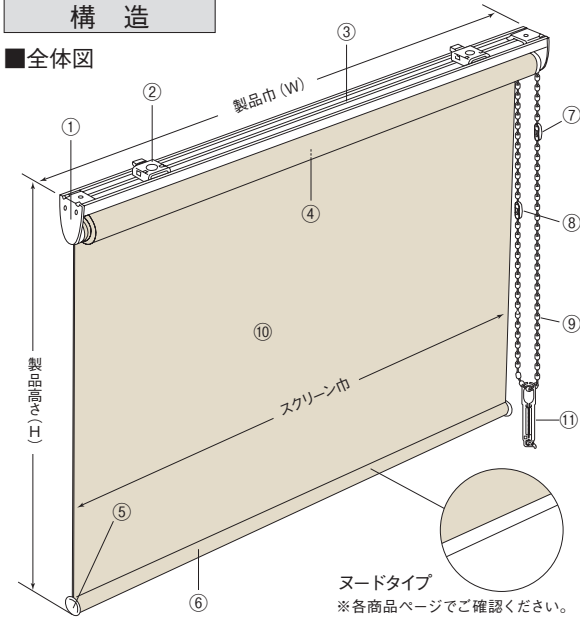
#### ■チェーンの長さ

製品高さ (H)	チェーン長さ	製品高さ (H)	チェーン長さ
~800mm	650mm	1,410~1,600mm	1,300mm
810~1,000mm	750mm	1,610~1,800mm	1,400mm
1,010~1,200mm	900mm	1,810~2,200mm	1,600mm
1,210~1,400mm	1,100mm	2,210~2,400mm	1,800mm

※高窓等製品高さよりも高い位置に取付ける場合は、別途チェーンの長さを10mm単位でご指定ください。

### 構造

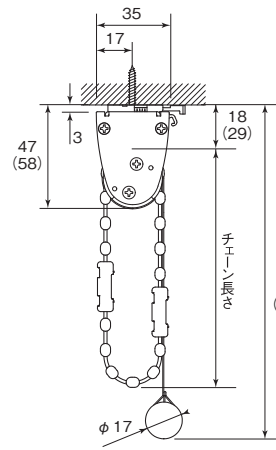
#### ■全体図



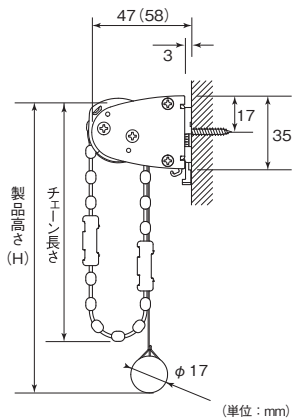
ノードタイプ  
※各商品ページでご確認ください。

#### ■側面図

##### ●天井付けの場合



##### ●正面付けの場合

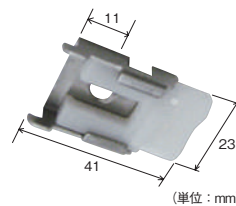


(単位: mm)

※( )内はサイドホルダー-Lの寸法です。

※サイドホルダーのサイズはSとLの2種類があり、スクリーンの厚みや製品高さによってどちらかを使用します。詳細→P.63

#### ■ブラケット



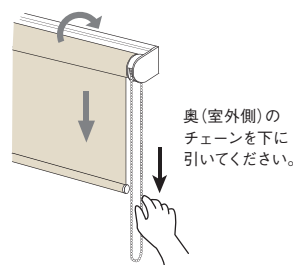
(単位: mm)

#### ブラケット必要数

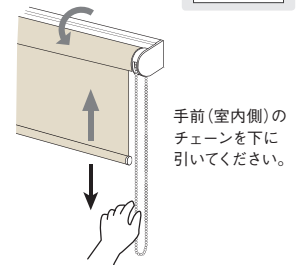
製品巾 (mm)	~1,200
部品名	ブラケット
必要数	2個

#### ■操作方法

##### ●スクリーンの下ろし方



##### ●スクリーンの上げ方



※途中で止める場合、チェーンを下に引くの止める所で止めます。

#### 操作動画



部品名	材質
①サイドホルダーセット	鋼板プレス成形品、樹脂成形品
②ブラケット	鋼板プレス成形品、樹脂成形品
③セットバー	アルミ押出型材
④ローラーパイプ	アルミ押出型材
⑤ウエイトバーキャップ	樹脂成形品
⑥ウエイトバー	アルミ押出型材
⑦下限コネクタ*	樹脂成形品
⑧チェーンジョイント	樹脂成形品
⑨チェーン	樹脂成形品、化学繊維
⑩スクリーン	種類によって材質が異なります
⑪コードクリップ	樹脂成形品

※メカカラーはホワイトです。

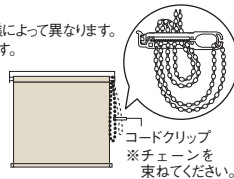
※サイドホルダーセットの大きさは、製品サイズ、スクリーンの仕様によって異なります。

※下限コネクタはオーバーランを防止するための部品です。

#### コードクリップ

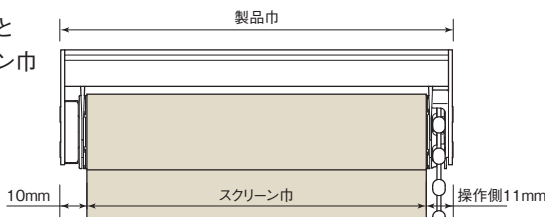
コードやチェーンを子供の手が届かない位置で束ねておくクリップです。子供の手の届かない位置で束ねることにより事故を防止する効果があります。

カラー: ホワイト



コードクリップ  
※チェーンを束ねてください。

#### ■製品巾とスクリーン巾

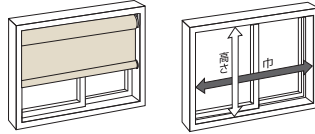


※巻径の寸法はP.62を参照してください。

## サイズの測り方

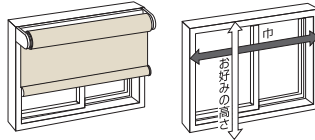
### ●天井付け(窓枠の内側に取付ける場合)

巾は窓枠の内側寸法から10mm程度差し引いてください。高さは窓枠の内側寸法と同じになります。  
※製品巾とスクリーン巾の違いにより窓枠とスクリーンの間に隙間ができます。



### ●正面付け(窓枠の外側に取付ける場合)

巾、高さともに窓枠の外側寸法以上を製品寸法としてください。

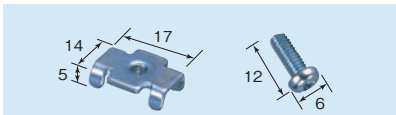


## オプション

### ■取付補助部品

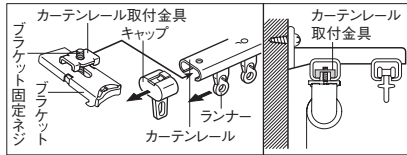
#### ●カーテンレール取付金具 無償 ※本体ご注文時にご指示いただいた場合に限りです。

カーテンレールに取付けたい時にご使用ください。



※取付け可能なカーテンレールは角型の金属製レールになります。

角型



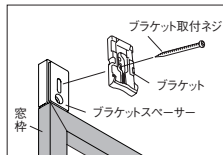
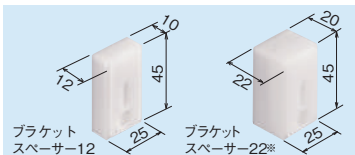
取付方法

- ①カーテンレールからキャップとランナーを抜いてください。
- ②カーテンレール取付金具(オプション)をブラケットに仮止めてください。
- ③レールの溝に挿入し、固定してください。

※カーテンレールの許容荷重と取付ける製品の重量をご確認の上、ご使用ください。  
※カーテンとの接触により、巻きずれの恐れがあるため、カーテンとのダブル付けはお控えください。  
※正面付けの際は、必ず窓側のレールにご使用ください。

#### ●ブラケットスペーサー 12 / ブラケットスペーサー 22

壁からの窓枠の出幅を埋めてブラケットを取付けることができます。



#### ■ブラケットスペーサー 12

- 1個入 350円(ナベネジ3.5×40 2本入)
- 2個入 550円(ナベネジ3.5×40 4本入)
- 3個入 850円(ナベネジ3.5×40 6本入)

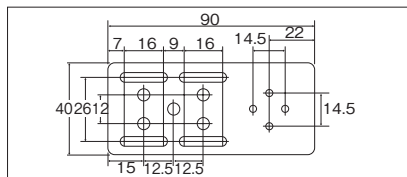

#### ■ブラケットスペーサー 22

- 1個入 400円(ナベネジ3.5×50 2本入)
- 2個入 600円(ナベネジ3.5×50 4本入)
- 3個入 900円(ナベネジ3.5×50 6本入)

※スペーサー本体2個を重ねてご使用ください。

#### ●取付補助金具 No.12 2個入:800円(ブラケット固定ネジ8本入)

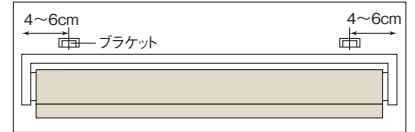
窓枠にブラケットが取付けられない時にご使用ください。



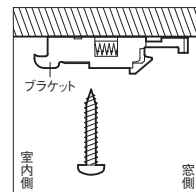
## 取付方法

### 1. ブラケットの取付け

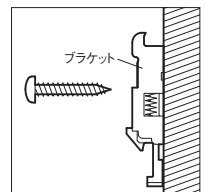
- ①ブラケットの取付位置は両端から約4~6cm内側が適当です。



- ②ブラケットを付属の取付ネジで取付けてください。



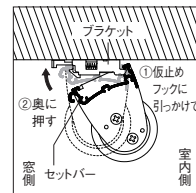
▲天井付け



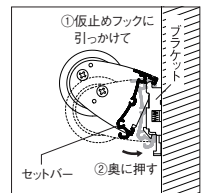
▲正面付け

### 2. 本体の取付け

- ①セットバーをブラケットの仮止めフックに引っかけてください。
- ②本体を奥にカチッと押し込んでください。



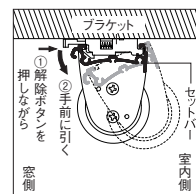
▲天井付け



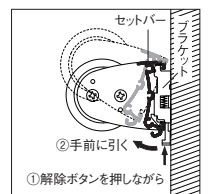
▲正面付け

### 3. 本体の取外し

- ①ブラケットの解除ボタンを押しながらセットバーを手前に引いてください。
- ②本体を仮止めフックから外してください。



▲天井付け

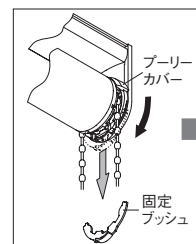


▲正面付け

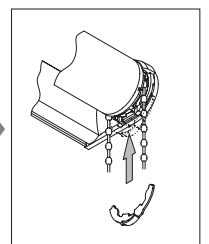
### ■天井付けから正面付けへの切替方法

固定ブッシュを抜き取り、プーリーカバーを90°回転させてください。回転後、固定ブッシュを取付けてください。

操作動画

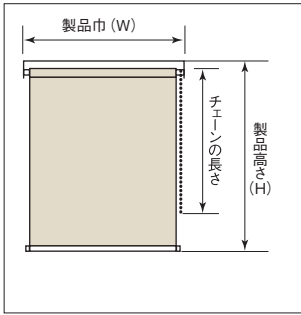


▲天井付け



▲正面付け

## 寸法



## ■製作可能寸法

製品巾 (W)	500~2,000mm
製品高さ (H)	100~2,200mm
巾・高さ比	1:3が限度

※サイズは巾5mm単位、高さ10mm単位です。

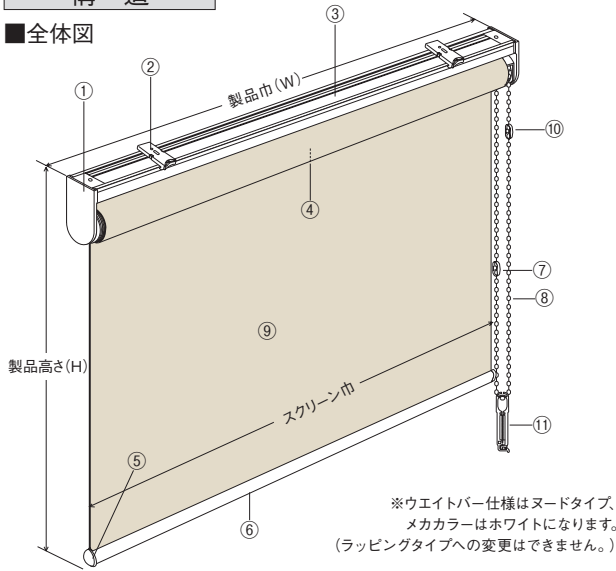
## ■チェーンの長さ

製品高さ (H)	チェーン長さ
~800mm	650mm
810~1,000mm	750mm
1,010~1,200mm	900mm
1,210~1,400mm	1,100mm
1,410~1,600mm	1,300mm
1,610~1,800mm	1,400mm
1,810~2,200mm	1,600mm

※高窓等製品高さよりも高い位置に取付ける場合は、別途チェーンの長さを10mm単位でご指定ください。

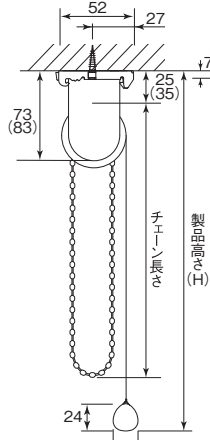
## 構造

## ■全体図

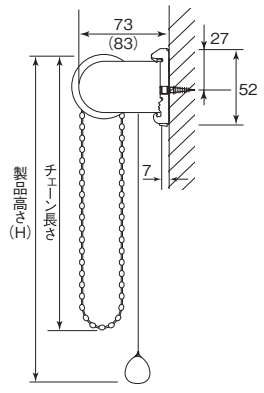


## ■側面図

## ●天井付けの場合



## ●正面付けの場合



(単位: mm)

※( )内はサイドホルダー Lの寸法です。

※サイドホルダーのサイズはSとLの2種類があり、スクリーンの厚みや製品高さによってどちらかを使用します。詳細⇒P.63

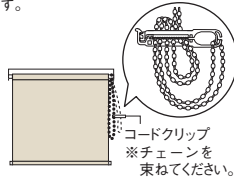
部品名	材質
①サイドホルダーセット	ステンレス鋼板プレス成形品、樹脂成形品
②ブラケット	ステンレス鋼板プレス成形品、樹脂成形品
③セットバー	アルミ押出型材
④ローラーパイプ	アルミ押出型材
⑤ウエイトバーキャップ	樹脂成形品
⑥ウエイトバー	アルミ押出型材
⑦チェーンジョイント	樹脂成形品
⑧チェーン	樹脂成形品、化学繊維
⑨スクリーン	種類によって材質が異なります
⑩下限コネクタ※	樹脂成形品
⑪コードクリップ	樹脂成形品

※下限コネクタはオーバーランを防止するための部品です。

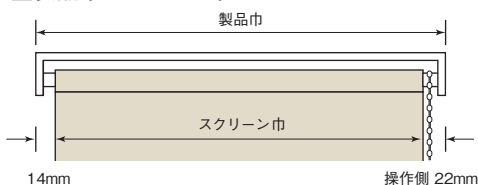
## コードクリップ

コードやチェーンを子供の手が届かない位置で束ねておくクリップです。子供の手の届かない位置で束ねることにより事故を防止する効果があります。

カラー:ホワイト

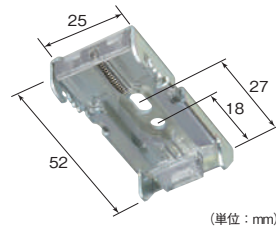


## ■製品巾とスクリーン巾



※巻径の寸法はP.62を参照してください。

## ■ブラケット

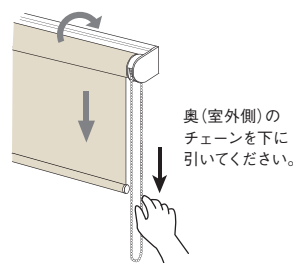


## ブラケット必要数

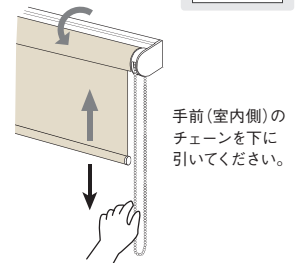
製品巾 (mm)	~1,400	1,405~
部品名		
ブラケット	2個	3個

## ■操作方法

## ●スクリーンの下ろし方



## ●スクリーンの上げ方



※途中で止める場合、チェーンを下に引くの止める所で止めます。

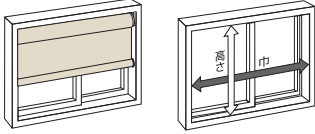
## 操作動画



## サイズの測り方

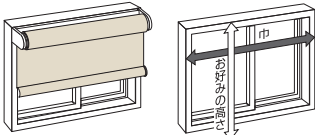
### ●天井付け(窓枠の内側に取付ける場合)

巾は窓枠の内側寸法から10mm程度差し引いてください。高さは窓枠の内側寸法と同じになります。  
※製品巾とスクリーン巾の違いにより窓枠とスクリーンの間に隙間ができます。



### ●正面付け(窓枠の外側に取付ける場合)

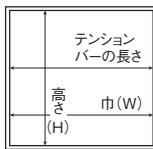
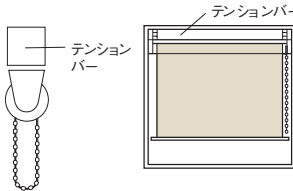
巾、高さともに窓枠の外側寸法以上を製品寸法としてください。



### ●テンションバーを用いて窓枠の内側に取付ける場合(枠内天井付け)

本体の製品巾(W)は、窓枠の内側寸法から10mm程度差し引いてください。高さ(H)は、窓枠の内側寸法から50mm程度差し引いてください。テンションバーの長さは、窓枠の内側寸法が製品サイズになります。

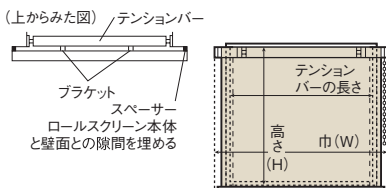
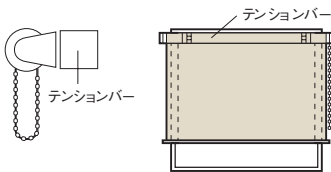
※製品サイズは、巾5mm単位、高さ10mm単位でご指定ください。



### ●テンションバーを用いて窓枠の外側に取付ける場合(枠外正面付け)

本体の製品巾(W)は、窓枠の内側寸法に50mm以上加えたサイズをご指定ください。高さ(H)は、窓枠の外側寸法以上としてください。テンションバーの長さは、窓枠の内側寸法が製品サイズとなります。

※製品サイズは、巾5mm単位、高さ10mm単位でご指定ください。

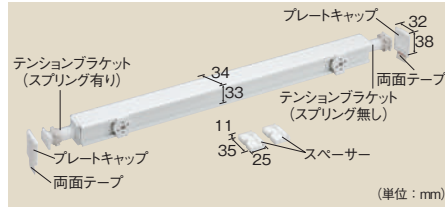


## オプション

### ■操作補助部品

#### ●テンションバー

ビス穴をあけられないタイル壁のバスルームなどへの取付けに使用。



長さ	価格
300~1,200mm	8,700円
1,205~2,000mm	11,600円

※製作サイズは5mm単位です。  
※テンションバーには、バス標準B型を正面付けにする場合に使用するスペーサーが含まれています。  
※テンションバーの長さは窓枠の内側寸法が製品サイズになります。  
※テンションバーはバス標準B型(バス・水まわり用のチェーン式・ワンタッチチェーン式・フレコード式)専用オプションです。  
※テンションバーは枠内天井付けと枠外正面付け用に設計されています。枠内正面付けのご使用は落下の原因になりますので避けてください。

#### ▲注意

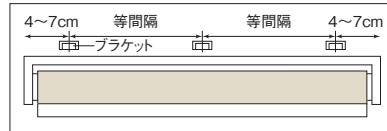
- 凹凸のある壁紙、布壁、土壁、砂壁やベニヤなどのザラつきのある壁面には取付けられません。
- 木部やタイルなどしっかりした下地のある場所に取付けてください。下地がしっかりしていない場所に取付けると、取付け面の歪みなどによりテンションが十分にかからず、製品が落下する恐れがあります。また、中空構造のユニットバスなどに取付けると、強いテンションがかかるために取付け面の樹脂サッシなどが破損する場合がありますので避けてください。
- 取付ける前に、壁面の汚れ、油分、水滴などをふきとって湿気のない状態にしてください。汚れや水分などが残っていると両面テープの粘着力が低下し、製品が落下する恐れがあります。
- タイルに取付ける際は、プレートキャップがタイルの目地にかからないように取付けてください。プレートキャップが目地にかかると、両面テープがはがれ、製品が落下する恐れがあります。
- プレートキャップは必ず左右が水平になるように取付けてください。製品が傾いたまま取付けると落下する恐れがあります。

テンションバーの取付方法は、P.60 テンションバー(バス・水まわり オプション)を参照してください。

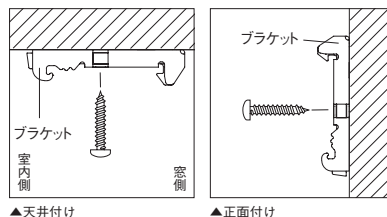
## 取付方法

### 1. ブラケットの取付け

①ブラケットの取付位置は両端から約4~7cm内側が適当です。3個以上の場合はその間に等間隔に取付けてください。



②ブラケットを付属の取付ネジで取付けてください。

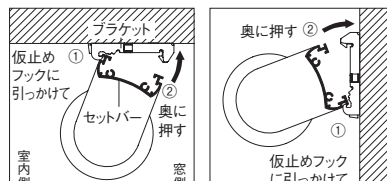


▲天井付け

▲正面付け

### 2. 本体の取付け

- セットバーをブラケットの仮止めフックに引っかけてください。
- 本体を奥にカチッと押し込んでください。

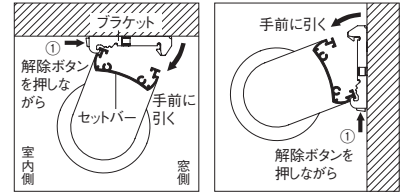


▲天井付け

▲正面付け

### 3. 本体の取外し

- ブラケットの解除ボタンを押しながらセットバーを手前に引いてください。
- 本体を仮止めフックから外してください。



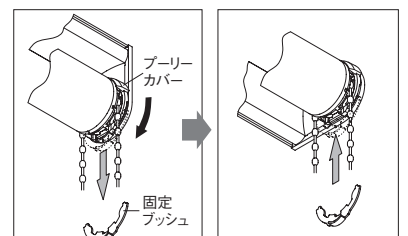
▲天井付け

▲正面付け

### ■天井付けから正面付けへの切替方法

固定ブッシュを抜き取り、プリーカーを90°回転させてください。回転後、固定ブッシュを取付けてください。

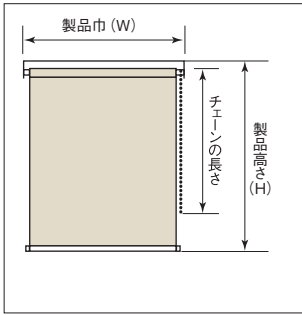
操作動画



▲天井付け

▲正面付け

寸法



■製作可能寸法

製品巾 (W)	500~2,000mm
製品高さ (H)	100~2,200mm
巾・高さ比	1:3が限度

※サイズは巾5mm単位、高さ10mm単位です。

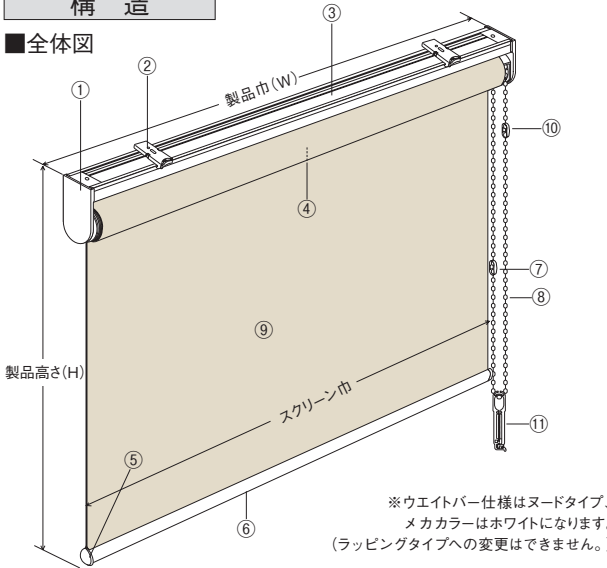
■チェーンの長さ

製品高さ (H)	チェーン長さ
~800mm	650mm
810~1,000mm	750mm
1,010~1,200mm	900mm
1,210~1,400mm	1,100mm
1,410~1,600mm	1,300mm
1,610~1,800mm	1,400mm
1,810~2,200mm	1,600mm

※高窓等製品高さよりも高い位置に取付ける場合は、別途チェーンの長さを10mm単位でご指定ください。

構造

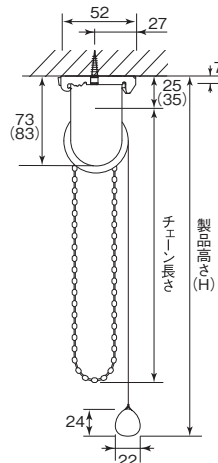
■全体図



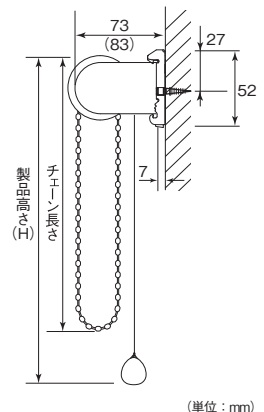
※ウエイトバー仕様はヌードタイプ、メカカラーはホワイトになります。(ラッピングタイプへの変更はできません。)

■側面図

●天井付けの場合



●正面付けの場合



(単位: mm)

※( )内はサイドホルダー Lの寸法です。

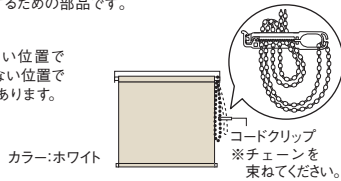
※サイドホルダーのサイズはSとLの2種類があり、スクリーンの厚みや製品高さによってどちらかを使用します。詳細⇒P.63

部品名	材質
①サイドホルダーセット	ステンレス鋼板プレス成形品、樹脂成形品
②ブラケット	ステンレス鋼板プレス成形品、樹脂成形品
③セットバー	アルミ押出形材
④ローラーパイプ	アルミ押出形材
⑤ウエイトバーキャップ	樹脂成形品
⑥ウエイトバー	アルミ押出形材
⑦チェーンジョイント	樹脂成形品
⑧チェーン	樹脂成形品、化学繊維
⑨スクリーン	種類によって材質が異なります
⑩下限コネクタ※	樹脂成形品
⑪コードクリップ	樹脂成形品

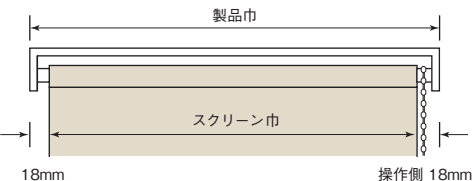
※下限コネクタはオーバーランを防止するための部品です。

コードクリップ


コードやチェーンを子供の手が届かない位置で束ねておくクリップです。子供の手の届かない位置で束ねることにより事故を防止する効果があります。



■製品巾とスクリーン巾



■ブラケット



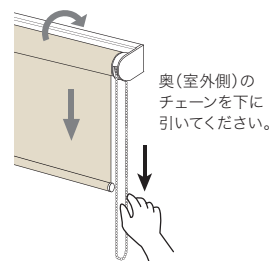
(単位: mm)

ブラケット必要数

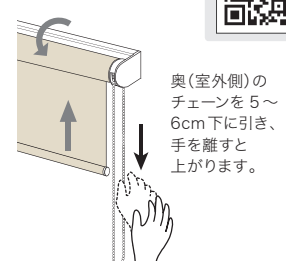
製品巾 (mm)	~1,400	1,405~
部品名		
ブラケット	2個	3個

■操作方法

●スクリーンの下ろし方



●スクリーンの上げ方



操作動画

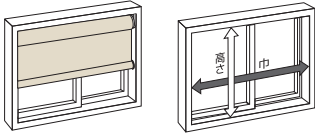


※巻径の寸法はP.62を参照してください。

## サイズの測り方

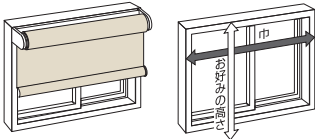
### ●天井付け(窓枠の内側に取付ける場合)

巾は窓枠の内側寸法から10mm程度差し引いてください。高さは窓枠の内側寸法と同じになります。  
※製品巾とスクリーン巾の違いにより窓枠とスクリーンの間に隙間ができます。



### ●正面付け(窓枠の外側に取付ける場合)

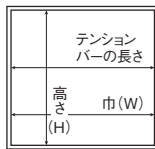
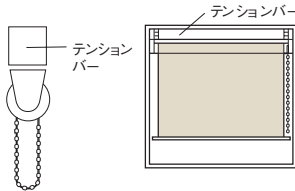
巾、高さともに窓枠の外側寸法以上を製品寸法としてください。



### ●テンションバーを用いて窓枠の内側に取付ける場合(枠内天井付け)

本体の製品巾(W)は、窓枠の内側寸法から10mm程度差し引いてください。高さ(H)は、窓枠の内側寸法から50mm程度差し引いてください。テンションバーの長さは、窓枠の内側寸法が製品サイズになります。

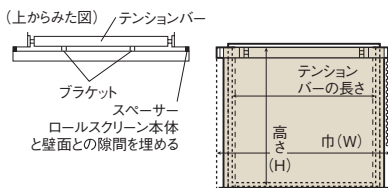
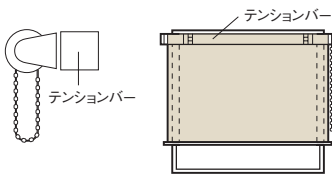
※製品サイズは、巾5mm単位、高さ10mm単位でご指定ください。



### ●テンションバーを用いて窓枠の外側に取付ける場合(枠外正面付け)

本体の製品巾(W)は、窓枠の内側寸法に50mm以上加えたサイズをご指定ください。高さ(H)は、窓枠の外側寸法以上としてください。テンションバーの長さは、窓枠の内側寸法が製品サイズとなります。

※製品サイズは、巾5mm単位、高さ10mm単位でご指定ください。

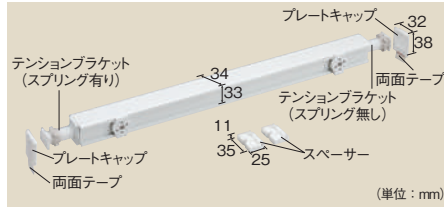


## オプション

### ■操作補助部品

#### ●テンションバー

ビス穴をあけられないタイル壁のバスルームなどへの取付けに使用。



長さ	価格
300~1,200mm	8,700円
1,205~2,000mm	11,600円

※製作サイズは5mm単位です。  
※テンションバーにはバス標準B型を正面付けにする場合に使用するスペーサーが含まれています。  
※テンションバーの長さは窓枠の内側寸法が製品サイズになります。  
※テンションバーはバス標準型(バス・水まわり用のチェーン式・ワンタッチチェーン式・フレコード式)専用オプションです。  
※テンションバーは枠内天井付けと枠外正面付け用に設計されています。枠内正面付けのご使用は落下の原因になりますので避けてください。



注意

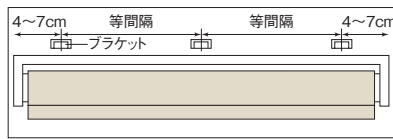
- 凹凸のある壁紙、布壁、土壁、砂壁やベニヤなどのザラつきのある壁面には取付けられません。
- 木部やタイルなどしっかりした下地のある場所に取付けてください。下地がしっかりしていない場所に取付けると、取付け面の歪みなどによりテンションが十分にかからず、製品が落下する恐れがあります。また、中空構造のユニットバスなどに取付けると、強いテンションがかかるために取付け面の樹脂サッシなどが破損する場合がありますので避けてください。
- 取付ける前に、壁面の汚れ、油分、水滴などをふきとって湿気のない状態にしてください。汚れや水分などが残っていると両面テープの粘着力が低下し、製品が落下する恐れがあります。
- タイルに取付ける際は、プレートキャップがタイルの目地にかからないように取付けてください。プレートキャップが目地にかかると、両面テープがはがれ、製品が落下する恐れがあります。
- プレートキャップは必ず左右が水平になるように取付けてください。製品が傾いたまま取付けると落下する恐れがあります。

テンションバーの取付方法は、P.60 テンションバー(バス・水まわり オプション)を参照してください。

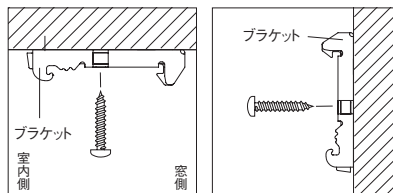
## 取付方法

### 1. ブラケットの取付け

- ブラケットの取付位置は両端から約4~7cm内側が適当です。3個以上の場合はその間に等間隔に取付けてください。



- ブラケットを付属の取付ネジで取付けてください。

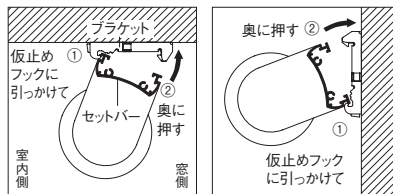


▲天井付け

▲正面付け

### 2. 本体の取付け

- セットバーをブラケットの仮止めフックに引っかけてください。
- 本体を奥にカチッと押し込んでください。

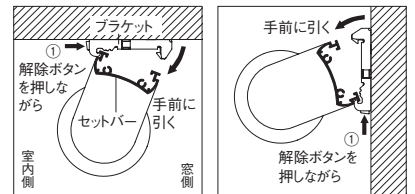


▲天井付け

▲正面付け

### 3. 本体の取外し

- ブラケットの解除ボタンを押しながらセットバーを手前に引いてください。
- 本体を仮止めフックから外してください。



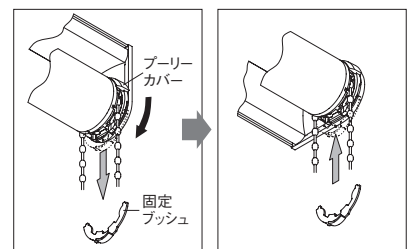
▲天井付け

▲正面付け

### ■天井付けから正面付けへの切替方法

固定ブッシュを抜き取り、プーリーカバーを90°回転させてください。回転後、固定ブッシュを取付けてください。

操作動画

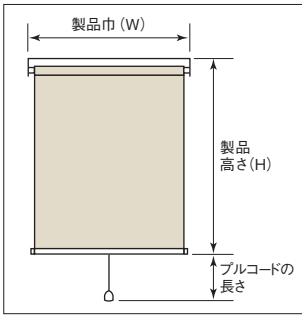


▲天井付け

▲正面付け

※操作左右交換方法については、P.45をご確認ください。

寸法



■製作可能寸法

製品巾 (W)	500~2,000mm
製品高さ (H)	100~2,200mm
巾・高さ比	1:3が限度

※サイズは巾5mm単位、高さ10mm単位です。

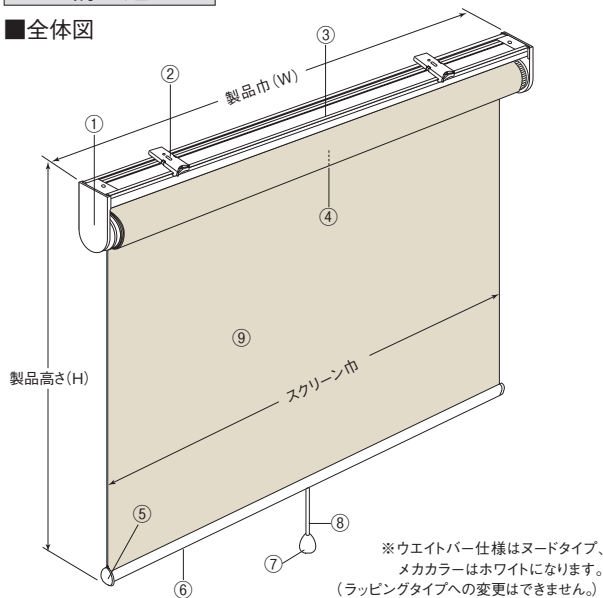
■プルコードの長さ (プルボール含む)

製品高さ (H)	プルコード長さ
100~2,200mm	1,200mm

※高窓等製品高さよりも高い位置に取付ける場合は、別途プルコードの長さを10mm単位でご指定ください。

構造

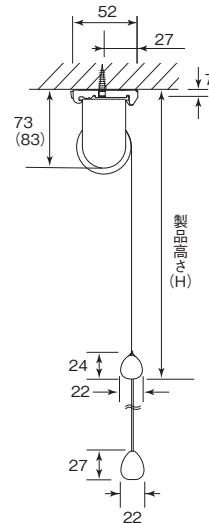
■全体図



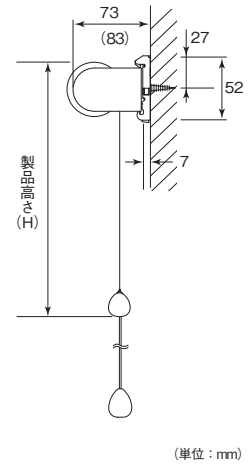
※ウエイトバー仕様はヌードタイプ、メカカラーはホワイトになります。(ラッピングタイプへの変更はできません)

■側面図

●天井付けの場合



●正面付けの場合



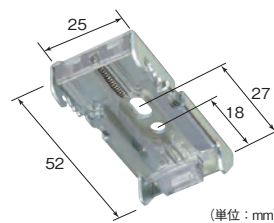
(単位: mm)

※ ( )内はサイドホルダー-Lの寸法です。

※サイドホルダーのサイズはSとLの2種類があり、スクリーンの厚みや製品高さによってどちらかを 사용합니다。詳細⇒P.63

部品名	材質
①サイドホルダーセット	ステンレス鋼板プレス成形品、樹脂成形品
②ブラケット	ステンレス鋼板プレス成形品、樹脂成形品
③セットバー	アルミ押出型材
④ローラーパイプ	アルミ押出型材
⑤ウエイトバーキャップ	樹脂成形品
⑥ウエイトバー	アルミ押出型材
⑦プルボール	樹脂成形品
⑧プルコード	化学繊維
⑨スクリーン	種類によって材質が異なります

■ブラケット

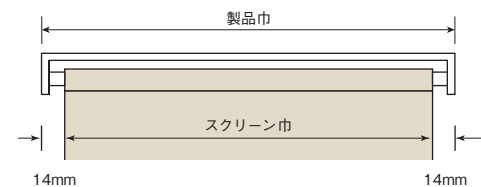


(単位: mm)

ブラケット必要数

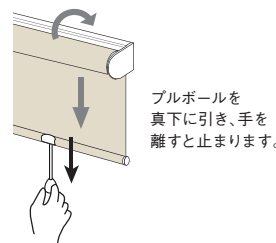
製品巾 (mm)	~1,400	1,405~
部品名		
ブラケット	2個	3個

■製品巾とスクリーン巾



■操作方法

●スクリーンの下ろし方



プルボールを真下に引き、手を離すと止まります。

●スクリーンの上げ方



プルボールを5~6cm下に引き、手を離すと上がります。

※スクリーンの上げ下げは、必ず中央のプルボールで垂直に操作してください。



操作動画

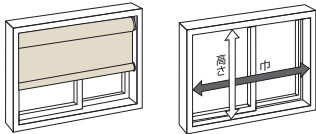
※巻径の寸法はP.62を参照してください。



## サイズの測り方

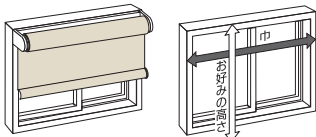
### ●天井付け(窓枠の内側に取付ける場合)

巾は窓枠の内側寸法から10mm程度差し引いてください。高さは窓枠の内側寸法と同じになります。※製品巾とスクリーン巾の違いにより窓枠とスクリーンの間に隙間ができます。



### ●正面付け(窓枠の外側に取付ける場合)

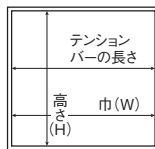
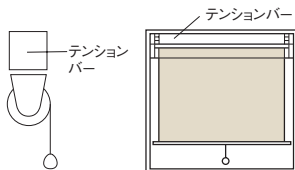
巾、高さともに窓枠の外側寸法以上を製品寸法としてください。



### ●テンションバーを用いて窓枠の内側に取付ける場合(枠内天井付け)

本体の製品巾(W)は、窓枠の内側寸法から10mm程度差し引いてください。高さ(H)は、窓枠の内側寸法から50mm程度差し引いてください。テンションバーの長さは、窓枠の内側寸法が製品サイズになります。

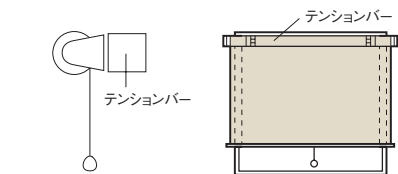
※製品サイズは、巾5mm単位、高さ10mm単位でご指定ください。



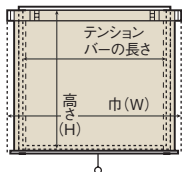
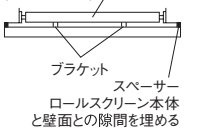
### ●テンションバーを用いて窓枠の外側に取付ける場合(枠外正面付け)

本体の製品巾(W)は、窓枠の内側寸法に50mm以上加えたサイズをご指定ください。高さ(H)は、窓枠の外側寸法以上としてください。テンションバーの長さは、窓枠の内側寸法が製品サイズとなります。

※製品サイズは、巾5mm単位、高さ10mm単位でご指定ください。



(上からみた図) テンションバー



## オプション

### ■操作部品


#### ●ブルグリップ 無償

プラスチック



#### ●操作ボタンセット 1セット 1,400円 長さ 1,130mm

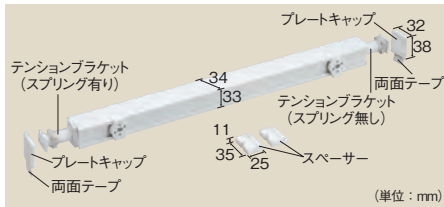
ブルグリップ用。高さのある窓で巻き上げた時、手の届かない場合にご使用ください。



### ■操作補助部品

#### ●テンションバー

ビス穴をあけられないタイル壁のバスルームなどへの取付けに使用。



長さ	価格
300~1,200mm	8,700円
1,205~2,000mm	11,600円

※製作サイズは5mm単位です。  
 ※テンションバーには、バス標準B型を正面付けにする場合に使用するスペーサーが含まれています。  
 ※テンションバーの長さは窓枠の内側寸法が製品サイズになります。  
 ※テンションバーはバス標準B型(バス・水まわり用のチェーン式・ワンタッチチェーン式・ブルコード式)専用オプションです。  
 テンションバーは枠内天井付けと枠外正面付け用に設計されています。枠内正面付けのご使用は落下の原因になりますので避けてください。

### ▲注意

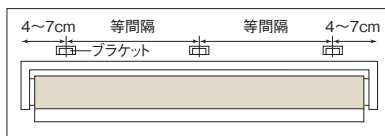
- 凹凸のある壁紙、布壁、土壁、砂壁やベニヤなどのザラつきのある壁面には取付けられません。
- 木部やタイルなどしっかりした下地のある場所に取付けてください。下地がしっかりしていない場所に取付けると、取付け面の歪みなどによりテンションが十分にかからず、製品が落下する恐れがあります。また、中空構造のユニットバスなどに取付けると、強いテンションがかかるために取付け面の樹脂サッシなどが破損する場合がありますので避けてください。
- 取付ける前に、壁面の汚れ、油分、水滴などをふきとって湿気のない状態にしてください。汚れや水分などが残っていると両面テープの粘着力が低下し、製品が落下する恐れがあります。
- タイルに取付ける際は、プレートキャップがタイルの目地からないように取付けてください。プレートキャップが目地にかかると、両面テープがはがれ、製品が落下する恐れがあります。
- プレートキャップは必ず左右が水平になるように取付けてください。製品が傾いたまま取付けると落下する恐れがあります。

テンションバーの取付方法は、P.60 テンションバー(バス・水まわり オプション)を参照してください。

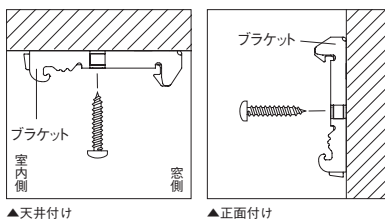
## 取付方法

### 1. ブラケットの取付け

①ブラケットの取付位置は両端から約4~7cm内側が適当です。3個以上の場合はその間に等間隔に取付けてください。



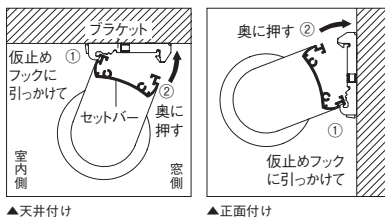
②ブラケットを付属の取付ネジで取付けてください。



### 2. 本体の取付け

①セットバーをブラケットの仮止めフックに引っかけてください。

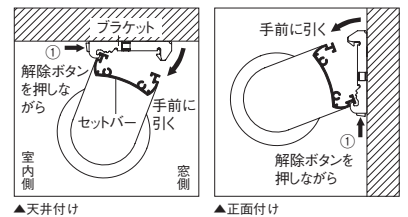
②本体を奥にカチッと押し込んでください。



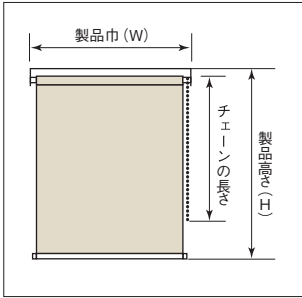
### 3. 本体の取外し

①ブラケットの解除ボタンを押しながらセットバーを手前に引いてください。

②本体を仮止めフックから外してください。



寸法



■製作可能寸法

製品巾 (W)	100 ~ 1,200mm
製品高さ (H)	100 ~ 2,400mm
巾・高さ比	1:10が限度

※スクリーンによって製作可能寸法が異なります。  
※サイズは巾5mm単位、高さ10mm単位です。

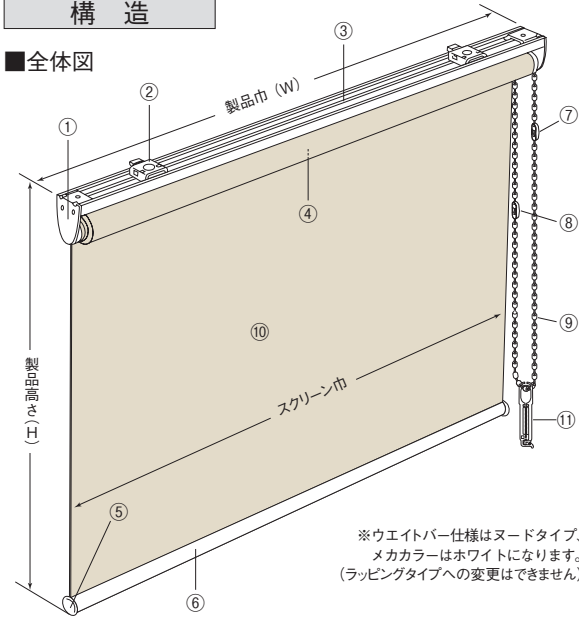
■チェーンの長さ

製品高さ (H)	チェーン長さ	製品高さ (H)	チェーン長さ
~800mm	650mm	1,410~1,600mm	1,300mm
810~1,000mm	750mm	1,610~1,800mm	1,400mm
1,010~1,200mm	900mm	1,810~2,200mm	1,600mm
1,210~1,400mm	1,100mm	2,210~2,400mm	1,800mm

※高窓等製品高さよりも高い位置に取付ける場合は、別途チェーンの長さを10mm単位でご指定ください。

構造

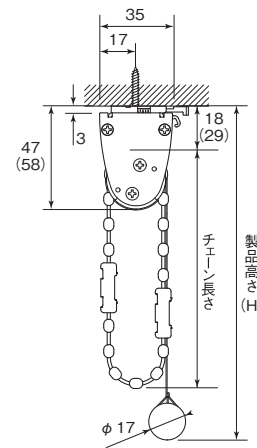
■全体図



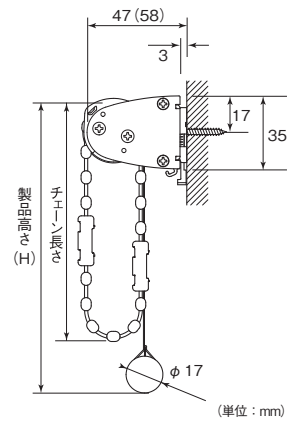
※ウエイトバー仕様はヌードタイプ、メカカラーはホワイトになります。(ラッピングタイプへの変更はできません)

■側面図

●天井付けの場合



●正面付けの場合



(単位: mm)

※( )内はサイドホルダー Lの寸法です。

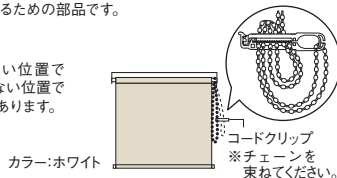
※サイドホルダーのサイズはSとLの2種類があり、スクリーンの厚みや製品高さによってどちらかを使用します。詳細⇒P.63

部品名	材質
①サイドホルダーセット	ステンレス鋼板プレス成形品、樹脂成形品
②ブラケット	ステンレス鋼板プレス成形品、樹脂成形品
③セットバー	アルミ押出成形材
④ローラーパイプ	アルミ押出成形材
⑤ウエイトバーキャップ	樹脂成形品
⑥ウエイトバー	アルミ押出成形材
⑦下限コネクタ*	樹脂成形品
⑧チェーンジョイント	樹脂成形品
⑨チェーン	樹脂成形品、化学繊維
⑩スクリーン	種類によって材質が異なります
⑪コードクリップ	樹脂成形品

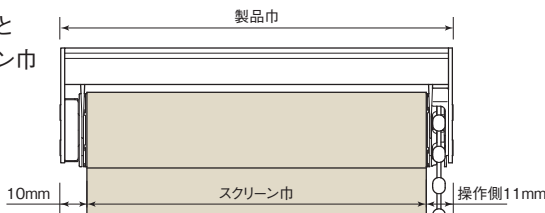
※下限コネクタはオーバーランを防止するための部品です。

コードクリップ

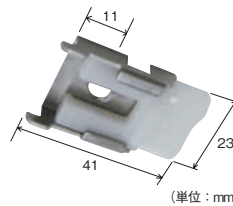
コードやチェーンを子供の手が届かない位置で束ねておくクリップです。子供の手の届かない位置で束ねることにより事故を防止する効果があります。



■製品巾とスクリーン巾



■ブラケット

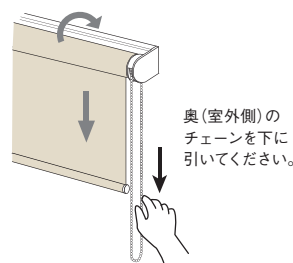


ブラケット必要数

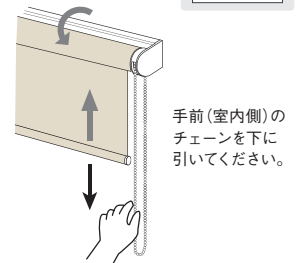
製品巾 (mm)	~ 1,200
部品名	
ブラケット	2 個

■操作方法

●スクリーンの下ろし方



●スクリーンの上げ方



操作動画


※途中で止める場合、チェーンを下に引くの止めるところで止めます。

※巻径の寸法はP.62を参照してください。

## サイズの測り方

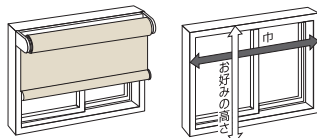
## ●天井付け(窓枠の内側に取付ける場合)

巾は窓枠の内側寸法から10mm程度差し引いてください。高さは窓枠の内側寸法と同じになります。  
※製品巾とスクリーン巾の違いにより窓枠とスクリーンの間に隙間ができます。



## ●正面付け(窓枠の外側に取付ける場合)

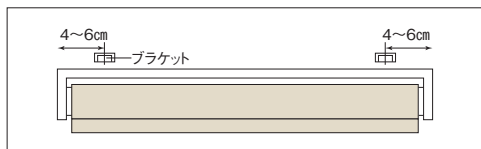
巾、高さともに窓枠の外側寸法以上を製品寸法としてください。



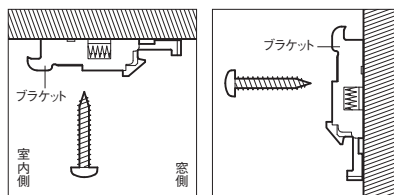
## 取付方法

## 1. ブラケットの取付け

①ブラケットの取付位置は両端から約4～6cm内側が適当です。



②ブラケットを付属の取付ネジで取付けてください。

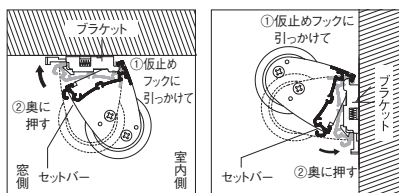


▲天井付け

▲正面付け

## 2. 本体の取付け

①セットバーをブラケットの仮止めフックに引っかけてください。  
②本体を奥にカチッと押し込んでください。

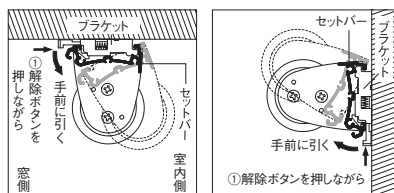


▲天井付け

▲正面付け

## 3. 本体の取外し

①ブラケットの解除ボタンを押しながらセットバーを手前に引いてください。  
②本体を仮止めフックから外してください。



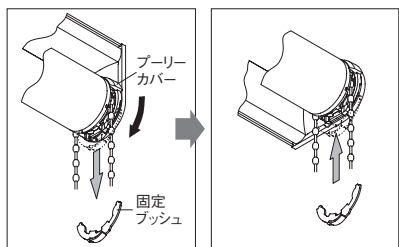
▲天井付け

▲正面付け

## ■天井付けから正面付けへの切替方法

固定ブッシュを抜き取り、プーリーカバーを90°回転させてください。回転後、固定ブッシュを取付けてください。

操作動画

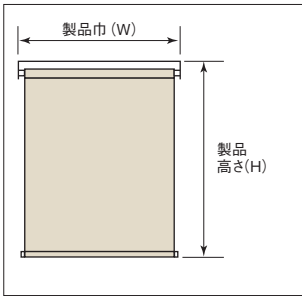


▲天井付け

▲正面付け

# 電動ロールスクリーン

## 寸法



### ■製作可能寸法

製品巾 (W)	550~2,700mm
製品高さ (H)	500~3,000mm
巾・高さ比	1:8が限度

※スクリーンによって製作可能寸法が異なります。  
※サイズは巾5mm単位、高さ10mm単位です。

### ■モーター仕様

定格電圧	AC100V 50/60Hz
消費電力	動作時5W以下 待機時1W以下
昇降速度	約5cm / 秒
保護機能	モーターの過負荷および回転異常等

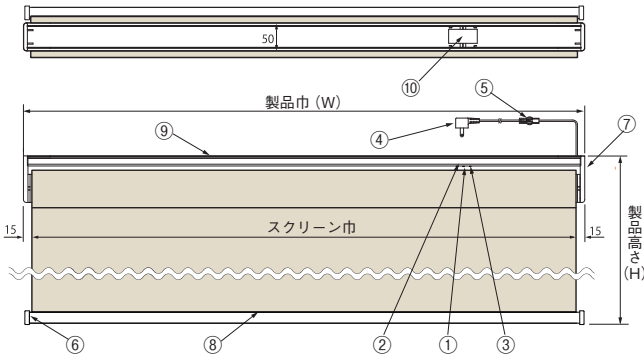
### ■リモコン

通信方法	RF式 (電波式)
受信距離	約15m*
周波数	313.625MHz (特定小電力機器)
電池	コイン形リチウム電池 CR2032

\*障害物がなく、周囲の電波状況や建物の構造、材質等による影響がない場合。

## 構造

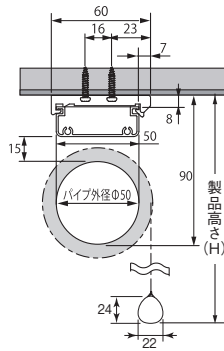
### ■全体図



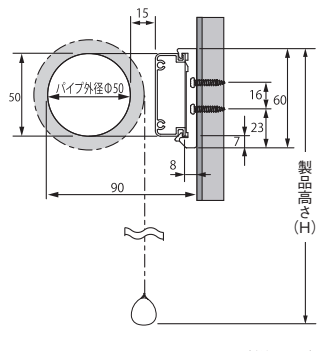
部品名	材質
①電源LED (緑)	—
②受信LED (赤)	—
③リセットボタン	—
④AC電源コード (1m/3m)	—
⑤接続コネクタ	—
⑥ウエイバーキャップ	樹脂成形品
⑦サイドホルダーカバー	ABS樹脂
⑧ウエイバー	アルミ押出形材
⑨セットバー	アルミ合金 焼付白色塗装
⑩操作ユニット	ABS樹脂

### ■側面図

#### ●天井付けの場合

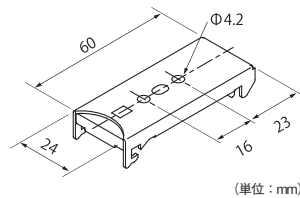


#### ●正面付けの場合



(単位: mm)

### ■ブラケット



(単位: mm)

#### ブラケット必要数

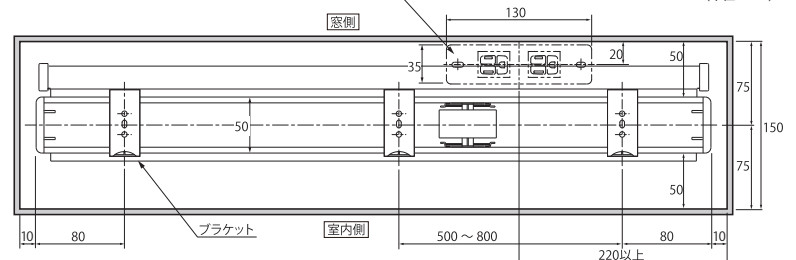
製品巾 (mm)	~900	905~1,800	1,805~
部品名			
ブラケット	2個	3個	4個

### ■製品巾とスクリーン巾



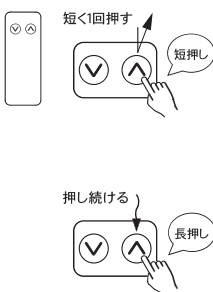
### ■カーテンボックス納まり図

[参考] 埋込設置ダブルコンセント  
パナソニック製 WN1152175W (別途工事)



(単位: mm)

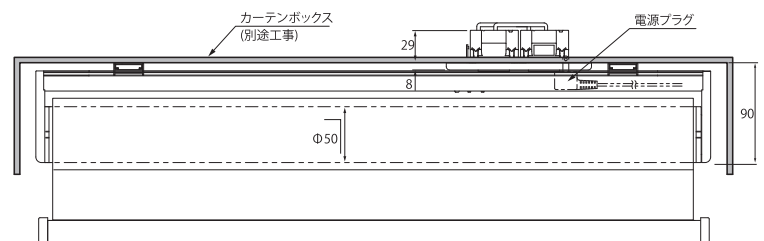
### ■リモコン (1ch)



ロールスクリーンを開けるときは右の「A」ボタンをポンと短く1回押します。自動で全開位置まで移動し止まります。途中で止める時は左の「V」ボタンを短く1回押します。

ロールスクリーンを閉めるときは、開けるときの逆のボタンで同様に操作します。

右の「A」ボタンを長く押し続けると、押し続けている間だけロールスクリーンが開きます。閉めるときは、開けるときは逆のボタン (左の「V」ボタン) で同様に操作します。




## サイズの測り方

### ●天井付け(窓枠の内側に取付ける場合)

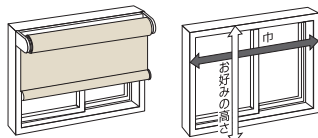
巾は窓枠の内側寸法から10mm程度差し引いてください。高さは窓枠の内側寸法と同じになります。

※製品巾とスクリーン巾の違いにより窓枠とスクリーンの間に隙間ができます。



### ●正面付け(窓枠の外側に取付ける場合)

巾、高さともに窓枠の外側寸法以上を製品寸法としてください。



## オプション



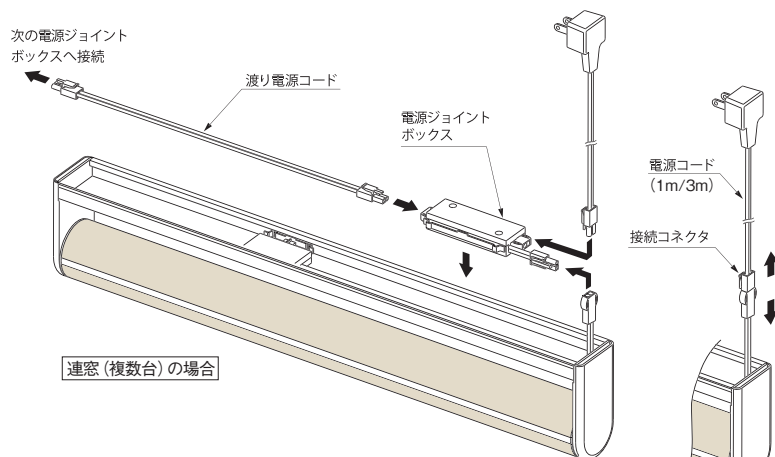
### ●電源ジョイントボックス(渡り電源コード付)

8,200円/個

※渡り電源コードは0.8m、2m、2.8mから選択

### 〈電源コードの分配・中継〉

本製品を連窓仕様で取付ける場合、下記の接続部品を使って電源コードを分配・中継することができます。電源コードの接続コネクタを切り離し、「電源ジョイントボックス」と「渡り電源コード」で順に接続していきます。



連窓(複数台)の場合

1台の場合

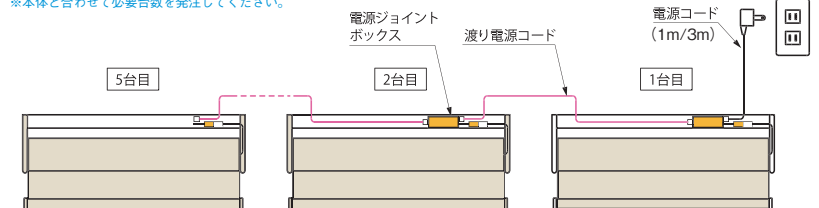
### 5台接続する場合の接続部品の必要台数

電源ジョイントボックス必要数 = 接続する台数 - 1 (4個)

渡り電源コード必要数 = 接続する本数 - 1 (4本)

※これらの接続部品はオプションご発注の場合に同梱されますので、現場で取付けをお願いします。

※本体と合わせて必要台数を発注してください。

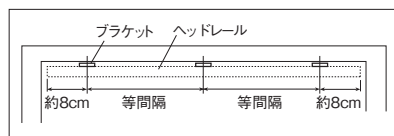


## 取付方法

### 1. ブラケットの取付け

ブラケットの取付け位置は両端から8cm内側が適当です。3個以上(製品巾905mm以上)の場合はその間に等間隔に取付けてください。

※付属の取付けネジでブラケットを取り付けてください。



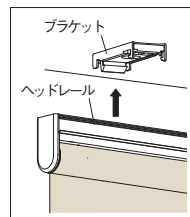
### 2. 本体の取付け

ブラケットにヘッドレールを取付けます。

※本体取付け前に、接続コネクタと電源コードを接続し、外に出してください。

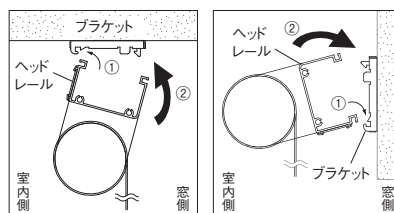
※本体取付け後、確実に本体がブラケットに固定されているか確認してください。

※ブラケットは解除ボタンのある「切り欠き部」を室内側に向けて取付けます。



①ヘッドレールをブラケットの仮止めフックに引っかけてください。

②本体を奥にカチッと押し込んでください。



▲天井付け

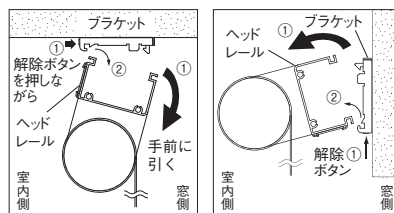
▲正面付け

### 3. 本体の取外し

①ブラケットの解除ボタンを押しながらヘッドレールを手前に引いてください。

②本体を仮止めフックから外してください。

※ブラケットから製品を外す際は、必ず手で支えながら作業してください。



▲天井付け

▲正面付け



### ●リモコン中継機

32,800円/個

※リモコン操作距離15m以上の場合や、環境により電波が届きにくい場所でご使用ください。



### ●2chリモコン

7,600円/個

※2ch/6chリモコンをご購入の際は、付属の1chリモコン分の6,600円を差し引いて、上記リモコン代を加算してください。



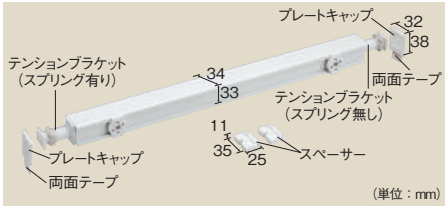
### ●6chリモコン

31,100円/個

※ご注文の際は、それぞれのch(ボタン)に登録するメカ、操作内容をご指示ください。

## テンションバー

ビス穴をあけられないタイル壁のバスルームなどへの取付けに使用。



長さ	価格
300~1,200mm	8,700円
1,205~2,000mm	11,600円

※製作サイズは5mm単位です。  
 ※テンションバーには、バス標準B型を正面付けにする場合に使用するスペーサーが含まれています。  
 ※テンションバーの長さは窓枠の内側寸法が製品サイズになります。  
 ※テンションバーはバス標準B型(バス・水まわり用のチェーン式・ワンタッチチェーン式・プルコード式)専用オプションです。  
 ※テンションバーは枠内天井付けと枠外正面付け用に設計されています。枠内正面付けご使用は落下の原因になりますので避けてください。

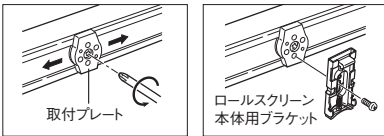


- 注意**
- 凹凸のある壁紙、布壁、土壁、砂壁やベニヤなどのザラつきのある壁面には取付けられません。
  - 木部やタイルなどしっかりしていない場所のある場所に取付けてください。下地がしっかりしていない場所を取付けると、取付け面の歪みなどによりテンションが十分にかからず、製品が落下する恐れがあります。また、中空構造のユニットバスなどに取付けると、強いテンションがかかるために取付け面の樹脂サッシなどが破損する場合がありますので避けてください。
  - 取付ける前に、壁面の汚れ、油分、水滴などをふきとって湿気のない状態にしてください。汚れや水分などが残っていると両面テープの粘着力が低下し、製品が落下する恐れがあります。
  - タイルに取付ける際は、プレートキャップがタイルの目地にかからないように取付けてください。プレートキャップが目地にかかると、両面テープがはがれ、製品が落下する恐れがあります。
  - プレートキャップは必ず左右が水平になるように取付けてください。製品が傾いたままで取付けると落下する恐れがあります。

## 取付方法

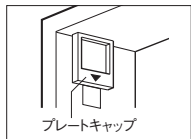
### 1.テンションバーへのブラケットの取付け

- 取付プレート中央のネジをゆるめ、ロールスクリーン本体用ブラケットの取付位置へスライドさせて固定します。ブラケット取付位置はフレームの両端から4~7cm内側が適当です。3個の場合は、その間に等間隔に取付けてください。
- 取付プレートの取付穴に、ブラケット取付ネジでロールスクリーン本体用ブラケットを取付けてください。  
 ※正面付けの場合は、4つある取付穴の内、一番下の穴を使ってブラケットを取付けてください。



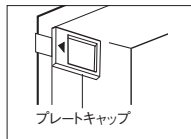
### 〈天井付けの場合〉

プレートキャップの矢印を下側にして、天井面と隙間のないように取付けてください。

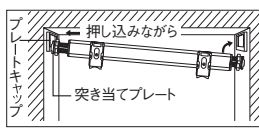


### 〈正面付けの場合〉

- プレートキャップの矢印を手前側にして、窓枠の全面と端部の位置を合わせてください。
- 天井面は隙間のないようにしてください。



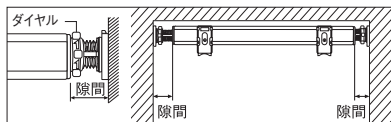
- スプリングの入っているテンションブラケットの突き当てプレートはプレートキャップに押し込みながら、反対側の突き当てプレートをはめ込み、仮止めしてください。



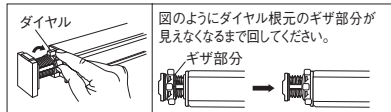
※図は正面付けの場合です。天井付けの場合は、ロールスクリーン本体のブラケットが下に向くように取付けてください。

### ▲注意

- 製品本体を持ちながら、作業してください。※仮止め中は製品に大きな力が加からないようにしてください。落下する恐れがあります。
- ③スプリングが入っていないテンションブラケットのダイヤルを矢印の方向へ回し、左右の隙間が均等になるように調整してください。



- スプリングが入っているテンションブラケットのダイヤルを矢印の方向へ回すまで回し、製品を確実に固定してください。



### ▲注意

●製品本体取付け後、突き当てプレートがプレートキャップに確実に止まっていること、ダイヤルが確実に締まっていることを確認してください。確実に固定されていないと製品が落下する恐れがあります。

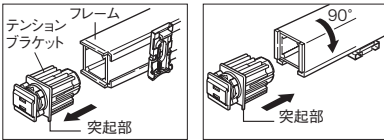
### 2.テンションセットの向き設定

#### 〈正面付けの場合〉

出荷時に正面付け用に設定されていますのでそのまま取付けてください。

#### 〈天井付けの場合〉

- 両側のテンションブラケットをフレームから抜き取ります。
- フレームの取付プレート側を下に向け(90°回転させる)、テンションブラケットの突起部を下に向けた状態で再度挿入してください。

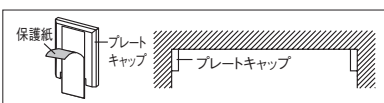


### 3.窓枠や壁面等への取付け

- プレートキャップの保護紙をはがし、取付位置に貼り付けてください。

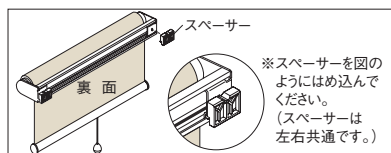
### ▲注意

- 取付ける前に、壁面の汚れ、油分、水滴などをふきとってください。汚れや水分などが残っていると両面テープの粘着力が低下し、製品が落下する恐れがあります。
  - タイルに取付ける際は、プレートキャップがタイルの目地にかからないように取付けてください。プレートキャップが目地にかかると、両面テープがはがれ、製品が落下する恐れがあります。
  - プレートキャップは必ず左右が水平になるように取付けてください。製品を傾いたままで取付けると落下する恐れがあります。
  - 取付けの種類によりプレートキャップの貼り付け位置、向きが異なりますのでよく確かめてから取付けてください。
- ※いったん貼り付けたプレートキャップをはがすと接着面の性能が低下します。一度はがしたプレートキャップは落下の原因となりますので使用しないでください。

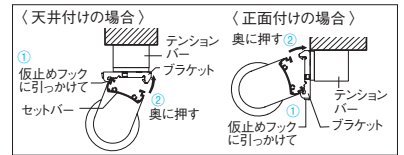


### 4.本体の取付け

- 正面付けの場合は、スペーサーをロールスクリーン本体にはめ込んでください。  
 ※天井付けの場合は、スペーサーは不要です。
- セットバーの外溝をブラケットの仮止めフック(解除ボタンのある側)に引っかけて①、その状態でセットバーを「カチッ」と音がするまで奥に押し込んでください②。

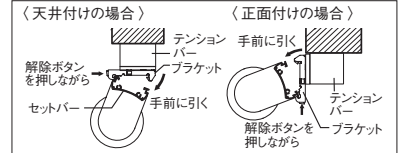


※スペーサーを回すようにはめ込んでください。(スペーサーは左右共通です。)



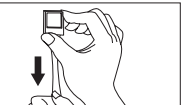
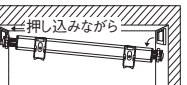
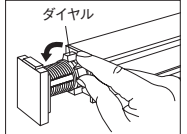
### 5.本体の取外し

- ロールスクリーン本体を取外してください。  
 ※製品を持った状態で、ブラケットの解除ボタンを指で押し、セットバーをブラケットから外してください。
- ▲注意 ●製品を持たない状態でブラケットの解除ボタンを押すと製品が落下する恐れがあります。



### ②テンションバーを取外してください。

- 左右のダイヤルを矢印の向きと反対方向に回してゆるめてください。  
 ▲注意 ●ダイヤルをゆるめる際は、必ず片手で製品をささえてください。  
 ※ダイヤルをゆるめる際は、製品に大きな力が加からないようにしてください。落下する恐れがあります。
- スプリングの入っているテンションブラケットを押し付けながら、反対側のプレートキャップから突き当てプレートを外してください。
- プレートキャップを手で押さえながら両面テープを真下に引いてはがしてください。(300mmくらい伸びます。)



### ▲注意

- 手で押さえずに引っ張るとプレートキャップが飛んで思わぬケガをする恐れがあります。※はがした両面テープの再使用はしないでください。
  - プレートキャップを外す際、出ている両面テープを真下に引いてください。両面テープを真下以外の方向に引くと、取付け面を傷めたり、テープがはがれてしまう場合があります。
  - 少しずつゆっくりに引いてください。急激に両面テープを引くと、取付け面を傷めたり、テープがはがれてしまう場合があります。
- ※壁紙の種類によっては両面テープをはがす際に壁紙をはがれる場合がありますので、ご注意ください。

スクリーンの逆巻仕様 無償

コーナー窓やハンドル付き窓などに納まりがよいスクリーンの逆巻仕様をご指定いただけます。  
 ※商品ごとの製作可否は右のQRコードよりご確認ください。



コーナー窓の納め方

逆巻仕様とすることで、コーナー部分の光漏れを最小限に抑えられます。



※スクリーンと壁面・窓ガラス面との距離が大きくなります。サイドからの光漏れが大きくなりやすいため、枠内天井付けで取付けたり、巾方向を大きくして光漏れを軽減するなど、取付場所に合わせた調整をおすすめします。

ハンドル付き窓の納め方

スクリーン逆巻仕様で、ハンドル等の障害物にあたるのを防ぎます。

●標準仕様



滑り出し窓の開閉ハンドルに当たってしまう。

●逆巻仕様 (Bタイプ)



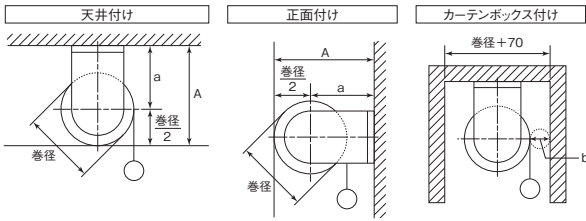
滑り出し窓の開閉ハンドルに当たることなく使用できます。

■スクリーン逆巻仕様・表裏逆仕様 納まり図

仕様	標準仕様	表裏逆仕様(室内裏)		逆巻仕様(室内表)		逆巻・表裏逆仕様(室内裏)	
	製作パターンのご指定がない場合は、標準仕様で製作いたします。	外部からの見栄えを意識した店舗に適しています。		部屋内をすっきり見せたい場合に適しています。また、滑り出し窓の開閉ハンドル等の障害が当たるのを防ぎます。		外からの見栄えを意識し、部屋内をすっきり見せたい場合に適しています。また、滑り出し窓の開閉ハンドル等の障害が当たるのを防ぎます。	
納まり図	標準タイプ	Aタイプ		Bタイプ		Cタイプ	
		天井付け	正面付け	天井付け	正面付け	天井付け	正面付け
標準T型 チェーン式							
標準T型 ワンタッチチェーン式							
標準T型 プルコード式							
小窓TD型 チェーン式							
バス標準B型 チェーン式							
バス標準B型 ワンタッチチェーン式							
バス標準B型 プルコード式							
バス小窓BD型 チェーン式							
経木すだれ R型 チェーン式							

※Bタイプ・Cタイプの正面付けで、スクリーンを巻き上げる際はゆっくと操作してください。ウエイトバーが上部に乗り上げて昇降不良をおこす場合がありますのでご注意ください。  
 ※操作位置は室内側から見て左右どちらかをご指定ください。

寸法関係図



$$A = a + \frac{\text{巻径}}{2}$$


(単位：mm)

メカタイプ	操作方法	サイドホルダー	a寸法	b寸法
標準T型	チェーン式	S	52	24
		L	62	24
	ワンタッチチェーン式	S	52	24
		L	62	24
	ブルコード式	S	52	ヌード 24 ラッピング 31
		L	62	
バス標準B型	チェーン式	S	52	24
	ワンタッチチェーン式	S	52	24
	ブルコード式	S	52	24
小窓TD型	チェーン式	S	35	18
		L	46	
バス小窓BD型	チェーン式	S	35	18
		L	46	
電動タイプ	電動	90	65	24

生地厚ランケー一覧

品番	商品名	生地厚ランク
RS101~RS140	セレクトカラー40 R	d
RS141~RS150	セレクトワイド	c
RS151~RS164	セレクトナチュラル R	c
RS165~RS170	ルパカ	e
RS171~RS176	クリスプ	d
RS177~RS180	シャイニーライン	d
RS181~RS183	ヘリン R	e
RS184~RS186	ウェーブニー	c
RS187~RS190	マティア	b
RS191~RS192	ブローズ	d
RS193	リーフル	b
RS194~RS195	フラワーブーケ	d
RS196~RS198	チアウウェブ	d
RS199~RS202	クリネスロール	b
RS203~RS206	ロナイヤ	d
RS207~RS213	シャベ R	c
RS214~RS219	フルフィ R	f
RS220~RS222	リフレイト R	f
RS223~RS226	ガラス	d
RS227~RS235	ラフネル R	g
RS236~RS243	ラオリ	g
RS244~RS249	サラサ R	c
RS250~RS257	テイハ	a
RS258~RS267	グランシャ	b
RS268~RS271	コンプティ R	d
RS272~RS273	フォグ	a
RS274~RS277	ステノ	c
RS278~RS279	ランドレイヤー	a
RS280~RS281	ウーブンウェブ	d
RS282~RS283	エニック	f
RS284~RS287	シェイキ	a
RS288~RS290	ノドカ	i
RS291~RS292	ザンエイ	h
RS293~RS295	オモムキ	h
RS296~RS297	カザハナ	e
RS298~RS299	ルプール	c
RS300~RS308	ウォタリー	a
RS401	ハイグラフィカ	a

生地厚の目安



巻径の目安

■標準T型・バス標準B型【製品巾 W2,000mm以下の場合】(単位：mm)

生地厚 ランク 高さ	a	b	c	d	e	f	g	h	i
400	44	44	45	46	46	46	47	48	49
600	45	46	47	47	48	48	49	50	51
800	46	47	48	49	49	50	51	52	54
1,000	47	48	49	50	51	52	53	54	56
1,200	48	49	51	51	52	53	55	56	58
1,400	49	50	52	53	54	55	56	58	60
1,600	50	51	53	54	55	56	58	60	62
1,800	51	52	54	55	57	58	60	62	64
2,000	52	53	55	57	58	59	61	64	66
2,200	52	54	57	58	59	60	63	65	68
2,400	53	55	58	59	60	62	64	67	69
2,600	54	56	59	60	62	63	66	68	71
2,800	55	57	60	61	63	64	67	70	73
3,000	56	57	61	63	64	66	69	72	74
3,200	対象 なし	対象 なし	62	64	対象 なし	対象 なし	70	対象 なし	対象 なし
3,400			63	65			71		
3,600			64	66			73		
3,800			65	67			74		
4,000	対象 なし	対象 なし	66	68	対象 なし	対象 なし	75	対象 なし	対象 なし
4,200			67	69			77		
4,500			68	70			78		

※上記寸法は計算値です。実際の寸法とは多少異なる場合がありますので、目安としてご参照ください。

■標準T型・バス標準B型 チェーン式【製品巾 W2,010mm以上の場合】(単位：mm)

生地厚 ランク 高さ	a	b	c	d	e	f	g	h	i
400	対象 なし	対象 なし	49	49	対象 なし	対象 なし	51	52	52
600			50	51			53	54	54
800			51	52			54	56	57
1,000			53	53			56	57	59
1,200			54	55			58	59	61
1,400			55	56			59	61	63
1,600			56	57			61	63	65
1,800			57	58			62	63	66
2,000			58	60			63	64	68
2,200			59	61			64	65	70
2,400			61	62			66	68	72
2,600			62	63			68	71	73
2,800	63	64	70	72	75				
3,000	64	65	71	74	77				

※上記寸法は計算値です。実際の寸法とは多少異なる場合がありますので、目安としてご参照ください。

■小窓TD型・バス小窓BD型 チェーン式

(単位：mm)

生地厚 ランク 高さ	a	b	c	d
400	32	33	34	35
600	34	34	36	37
800	35	36	38	38
1,000	36	37	39	40
1,200	37	39	41	42
1,400	39	40	42	44
1,600	40	41	44	45
1,800	41	42	45	47
2,000	42	44	47	48
2,200	43	45	48	50
2,400	44	46	49	51

※上記寸法は計算値です。実際の寸法とは多少異なる場合がありますので、目安としてご参照ください。

■電動タイプ

(単位：mm)

生地厚 ランク 高さ	a	b	c	d	e	f	g
500	53	53	54	55	55	55	56
800	54	55	56	56	57	58	59
1,000	55	56	57	58	58	59	60
1,200	56	57	58	59	60	60	62
1,400	57	57	59	60	61	62	63
1,600	57	58	60	61	62	63	65
1,800	58	59	61	62	63	64	66
2,000	59	60	62	63	65	66	68
2,200	60	61	63	65	66	67	69
2,400	60	62	64	66	67	68	70
2,600	61	63	65	67	68	69	72
2,800	62	63	66	68	69	70	73
3,000	63	64	67	69	70	72	74

※上記寸法は計算値です。実際の寸法とは多少異なる場合がありますので、目安としてご参照ください。



## スクリーン別サイドホルダー対応表

■標準T型・バス標準B型・小窓TD型・バス小窓BD型・電動タイプ

(単位：mm)

サイドホルダーサイズ 品番・商品名		標準T型・バス標準B型				小窓TD型・バス小窓BD型		電動タイプ 90
		※製品巾2,000以下の場合		※製品巾2,005以上の場合		S	L	
		S	L	S	L			
品番	商品名	製品高さ(mm)		製品高さ(mm)		製品高さ(mm)		製品高さ
RS101~RS140	セレクトカラー40 R	~2,590	2,600~	-	-	~1,270	1,280~	~3,000
RS141~RS150	セレクトワイド	~2,800	2,810~	~2,300	2,310~	~1,410	1,420~	~3,000
RS151~RS164	セレクトナチュラル R	~3,190	3,200~	-	-	~1,580	1,590~	~3,000
RS165~RS170	ルバカ	~2,340	2,350~	-	-	-	-	~3,000
RS171~RS176	クリスプ	~2,840	2,850~	-	-	-	-	~3,000
RS177~RS180	シャイニーライン	~2,840	2,850~	-	-	~1,410	1,420~	~3,000
RS181~RS183	ヘリン R	~2,300	2,310~	-	-	-	-	~3,000
RS184~RS186	ウェーブニー	~2,840	2,850~	-	-	-	-	~3,000
RS187~RS190	マティア	~3,000	-	-	-	-	-	~3,000
RS191~RS192	ブローズ	~2,840	2,850~	-	-	~1,410	1,420~	~3,000
RS193	リーフル	~3,000	-	-	-	-	-	~3,000
RS194~RS195	フラワーブーケ	~2,840	2,850~	-	-	~1,410	1,420~	~3,000
RS196~RS198	チャアウェーブ	~2,840	2,850~	-	-	~1,410	1,420~	~3,000
RS199~RS202	クリネスロール	~3,000	-	-	-	~1,790	1,800~	~3,000
RS203~RS206	ロナイヤ	~2,840	2,850~	-	-	-	-	~3,000
RS207~RS213	シャベ R	~3,190	3,200~	~2,900	2,910~	~1,580	1,590~	~3,000
RS214~RS219	フルフィ R	~2,140	2,150~	-	-	-	-	~3,000
RS220~RS222	リフレイト R	~2,140	2,150~	-	-	-	-	~3,000
RS223~RS226	グラス	~2,550	2,560~	~2,050	2,060~	-	-	~3,000
RS227~RS235	ラフネル R	~1,840	1,850~	-	-	-	-	~3,000
RS236~RS243	ラオリ	~1,840	1,850~	~1,490	1,500~	-	-	~3,000
RS244~RS249	サラサ R	~2,840	2,850~	-	-	-	-	~3,000
RS250~RS257	ティハ	~3,000	-	-	-	-	-	~3,000
RS258~RS267	グランシャ	~3,000	-	-	-	-	-	~3,000
RS268~RS271	コンプティ R	~2,590	2,600~	-	-	-	-	~3,000
RS272~RS273	フォグ	~3,000	-	-	-	~2,050	2,060~	~3,000
RS274~RS277	ステーノ	~2,840	2,850~	-	-	-	-	~3,000
RS278~RS279	ランドレイヤー	~3,000	-	-	-	-	-	~3,000
RS280~RS281	ウーブンウェーブ	~2,840	2,850~	-	-	-	-	~3,000
RS282~RS283	エニック	~2,140	2,150~	-	-	-	-	~3,000
RS284~RS287	シェイキ	~3,000	-	-	-	-	-	~3,000
RS288~RS290	ノドカ	~1,340	1,350~	~1,090	1,100~	-	-	-
RS291~RS292	ザンエイ	~1,590	1,600~	-	-	-	-	-
RS293~RS295	オモムキ	~1,590	1,600~	~1,290	1,300~	-	-	-
RS296~RS297	カザハナ	~2,340	2,350~	-	-	-	-	-
RS298~RS299	ルプール	~2,200	-	-	-	~1,580	1,590~	-
RS300~RS308	ウォタリー	~2,200	-	-	-	~2,400	-	-
RS401	ハイグラフィカ	~3,000	-	-	-	-	-	-

お手入れ方法

■スクリーンのお手入れ方法

- 日頃のお手入れはハタキやハンドモップ等でほこりを落としてください。
- スクリーンの汚れは、水を十分絞ったきれいな布で軽く拭き取ってください。
- ※水であってもスクリーンは一度濡れると多少変色する場合があります。特に生地が非ウォッシュブルの場合は水拭きや結露によりシミになる場合がありますので、お取扱いは十分ご注意ください。

■浴室用スクリーンのお手入れ方法

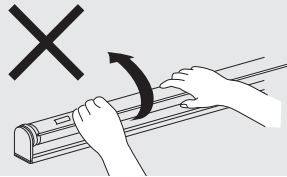
- 小まめな換気による乾燥で、室内の除湿を行ってください。
- 浴室使用後は、温水シャワー(30～40℃)でスクリーンに付着した皮脂汚れ、石けんカス等を洗い流してください。
- カビの発生を防ぐためには、定期的な水洗い洗濯をおすすめします。
- スクリーンは濡れたまま巻き上げず、乾燥状態を保つようにしてください。

ウォッシュブルスクリーンの洗濯方法(取外し・洗濯方法)

スクリーンの着脱を行う前に

⚠ 注意 巻取りスプリングの初巻きを解除しないように注意してください!

スクリーンを外した状態で巻取りパイプを矢印の方向に少し回すと、ストッパーが解除され、パイプが自動的に逆回転し、初巻きが解除されてしまいます。生地を外してから取付けるまでパイプを回さない様に注意してください。



■スクリーンの取外し

標準T型

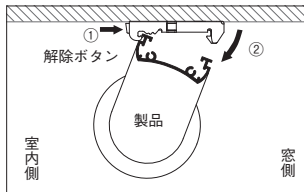
バス標準B型

1. 製品をブラケットから外してください。

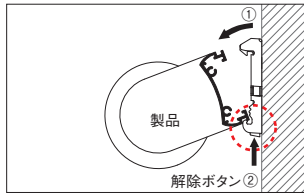
①製品本体を両手で抱えながらブラケットの解除ボタンを指で押してください。

⚠ 注意 本体を抱えていないと製品が落下する危険性があります。

②セットバーを持ちながら製品を矢印の方向に引き、ブラケットのツメから製品を外してください。

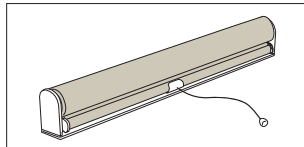


▲天井付け



▲正面付け

2. 本体を図のように置いてください。



3. プルセットを取外してください。(プルコード式のみ)

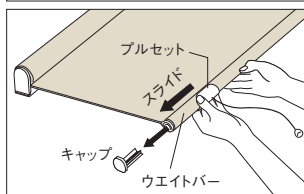
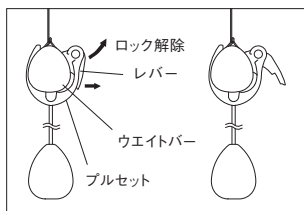
①スクリーンを10cmほど引き出して止めます。

②ウエイトバーキャップの片側を外してください。

③プルセット裏側のレバーの立上げロックを解除してください。

④キャップを外した側からプルセットをスライドして取外してください。

※縦スライド仕様の場合、取扱説明書にてご確認ください。



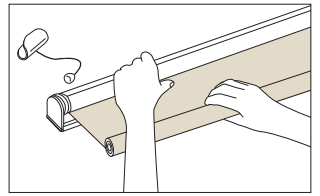
操作動画



4. 巻取りパイプが露出するまでスクリーンを引き出します。

スクリーンを少しずつ引き出しながらウエイトバーに巻取ってください。

※少しずつスクリーンを引き出す際、スクリーンが巻き戻されないのを確認しながら作業を行ってください。スクリーンを何度か引き出すとストッパーが掛かります。※チェーン式の場合はチェーンを引きながらスクリーンを引き出してください。



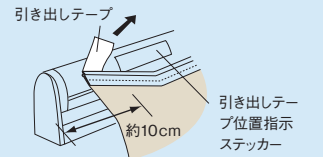
5. 生地を巻取りパイプから取外してください。

①スクリーンが巻き戻されないようにストッパーがかかっていることを確認してください。

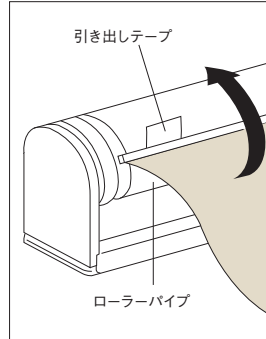
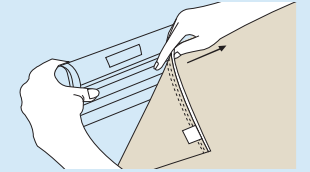
②端部にある引き出しテープを引張り、ゆっくりスクリーンを取外してください。

<スクリーンの取外し方>

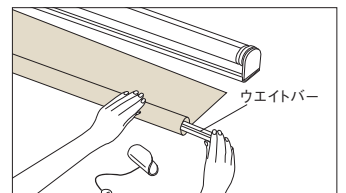
1) 引き出しテープを持ち上げ、スクリーンを約10cm位引き出します。



2) スクリーン上端の白い樹脂部分とローラーパイプの間に指をはさみ、そのままスライドさせてスクリーンを外します。



③ウエイトバーをキャップが付いている側から抜き取ってください。



小窓TD型

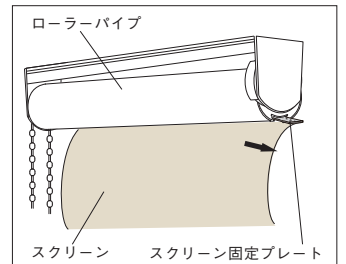
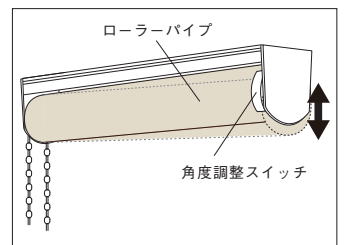
バス小窓BD型

製品のブラケットからの取外し方はP.49をご確認ください。

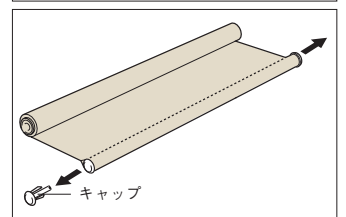
①巻取りパイプが露出するまでスクリーンを引き出します。

②角度調整スイッチを一番下まで下げてください。

③ローラーパイプにある溝をサイドホルダーから露出させ、そこからスクリーン固定プレートを引き出してください。



④スクリーンの下部についているウエイトバーを取外してください。片方のキャップを取外し、逆側からウエイトバーを引き抜いてください。




## ■スクリーンの洗濯方法

弱洗いで他のものとは別にして洗ってください。30秒程度脱水後、すぐに干し、乾燥後あて布をしてアイロンを軽く均一にかけてください。



- ※アイロンは横(巾)方向にかけると、シワのび美しく仕上がります。
- ※アイロンはすべさせないで置くように場所を移動させるときれいに仕上がります。
- ※スクリーン上端の樹脂部にはアイロンを当てないでください。



## ウォッシュブルスクリーンの洗濯方法(取付け)

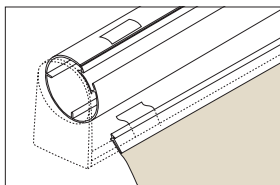
### ■スクリーンの取付け

#### 標準T型

#### バス標準B型

※小窓TD型・バス小窓BD型の取付けは、取外しと逆の手順を行ってください。

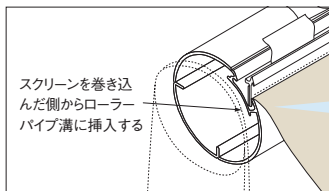
①ローラーパイプとスクリーンを図のようにセットし、引き出しテープ位置をステッカーで確認し、所定の位置に合わせます。



②スクリーンを図のように巻き込んだ状態でスクリーン上部の白い樹脂部分をローラーパイプの溝に差し込みます。



〈ローラーパイプ断面〉



〈ローラーパイプ断面〉

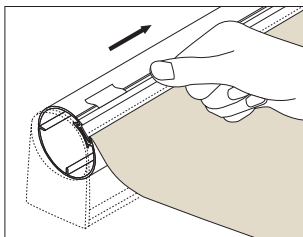


③右方向へ指を軽くスライドさせながらスクリーンを取付けてください。

④ウエイトバーにプルセットを差し込み、ロックをします。(プルコード式のみ)

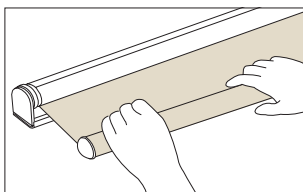
⚠ 注意 必ずプルセットをウエイトバー中央にセットしてください。

⑤ウエイトバーキャップを差し込みます。



⑥生地を巻き取ります。

ローラーパイプを矢印の方向に少し回すと、ストッパーが解除され、自動的にスクリーンがローラーパイプに巻かれます。スクリーンが巻きあがる際はローラーパイプが高速で回転しますのでローラーパイプを手を持ってブレーキをかけながらスクリーンを巻き取ってください。



⑦製品をブラケットに取付けてください。

## 速度調整方法(プルコード式・ワンタッチチェーン式)

### ■サイドホルダー部での調整方法

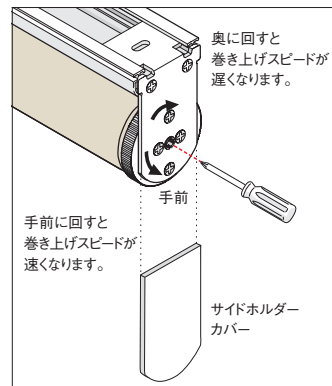
#### 標準T型

#### バス標準B型

サイドホルダー部から巻き上がりスピードの調整を行うことができます。

プラスドライバーにて調整可能

※ドライバーは付属部品に含まれていません。



奥に回すと巻き上げスピードが遅くなります。

手前に回すと巻き上げスピードが速くなります。

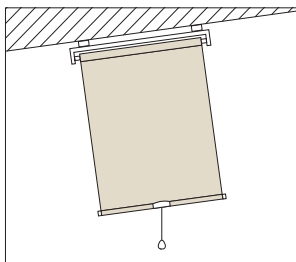
サイドホルダーカバー

## スクリーンの巻きずれ調整方法

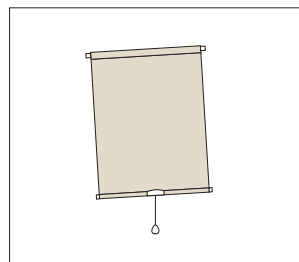
### 《巻きずれの原因》

ロールスクリーンは巻きずれ補正調整をして出荷しますが、使用方法が正しくない場合、巻きずれが起きることがあります。

### ■製品が水平に取付けられていない場合




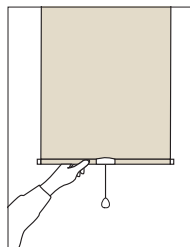
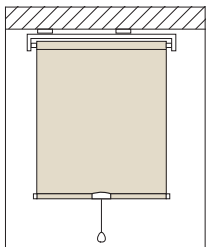
▲天井付け



▲正面付け

### ■ブラケットが正しい位置 についていない場合

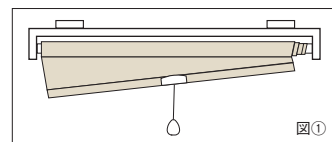
(各機種の取付方法をご覧ください)



### 《巻きずれの調整方法》

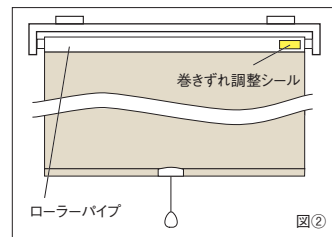
#### ■巻きずれ調整シール

スクリーンは工場出荷時に調整してありますが、取付け場所の関係等により、万一巻きずれが発生した場合に調整してください。



図①

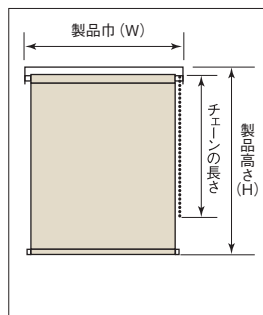
●図①のように巻きずれ(タケノコ状)が発生した側に、図②のようにスクリーンを下まで引き出して止めた状態で、ローラーパイプにシールを貼り付けてください。



図②

※1枚で直らない場合は、重ねてシールを貼ってください。

## 寸法



### ■製作可能寸法

製品巾 (W)	300~2,000mm
製品高さ (H)	300~2,500mm
巾・高さ比	1:8が限度

※スクリーンによって製作可能寸法が異なります。  
※サイズは巾5mm単位、高さ10mm単位です。

### ■チェーンの長さ


製品高さ (H)	チェーン長さ
300~740mm	750mm
750~1,640mm	H-15mm
1,650~2,800mm	H-300mm

※高窓等製品高さよりも高い位置に取り付ける場合は、別途チェーンの長さを10mm単位でご指定ください。

## サイズの測り方

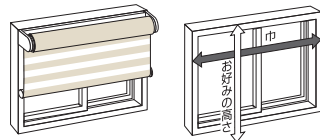
### ●天井付け (窓枠の内側に取り付ける場合)

巾は窓枠の内側寸法から10mm程度差し引いてください。高さは窓枠の内側寸法と同じになります。  
※製品巾とスクリーン巾の違いにより窓枠とスクリーンの間に隙間ができます。



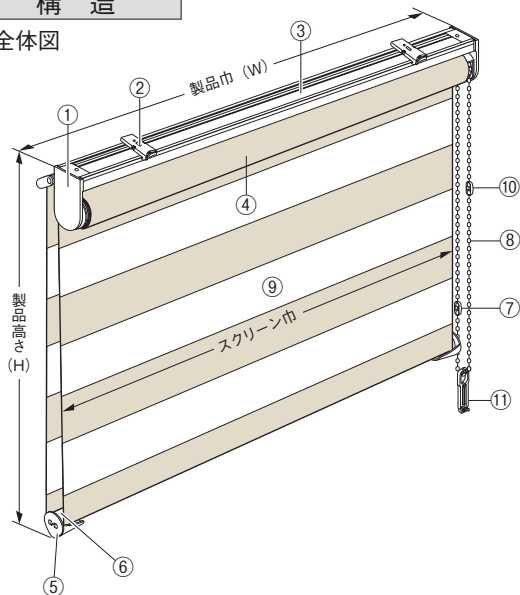
### ●正面付け (窓枠の外側に取り付ける場合)

巾、高さともに窓枠の外側寸法以上を製品寸法としてください。  
※製品高さまで下ろした状態で全閉状態となります。製品高さをご指定の際はご注意ください。



## 構造

### ■全体図



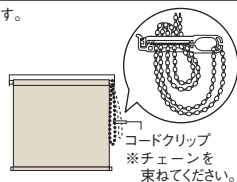
部品名	材質
①サイドホルダーセット	鋼板プレス成形品、樹脂成形品
②ブラケット	鋼板プレス成形品、樹脂成形品
③セットバー	アルミ押出形材
④ローラーパイプ	アルミ押出形材
⑤ウエイトバーキャップ	樹脂成形品
⑥ウエイトバー	アルミ押出形材、樹脂成形品
⑦チェーンジョイント	樹脂成形品
⑧チェーン	樹脂成形品、化学繊維
⑨スクリーン	ポリエステル100%
⑩下限コネクタ※	樹脂成形品
⑪コードクリップ	樹脂成形品

※下限コネクタはオーバーランを防止するための部品です。

### コードクリップ

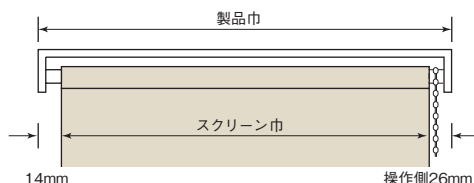
コードやチェーンを子供の手が届かない位置で束ねておくクリップです。子供の手の届かない位置で束ねることにより事故を防止する効果があります。

カラー: ホワイト



コードクリップ  
※チェーンを束ねてください。

### ■製品巾とスクリーン巾

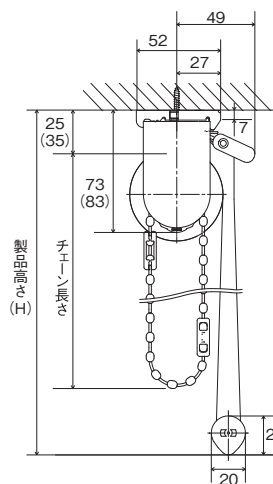


※巻径の寸法はP.70を参照してください。

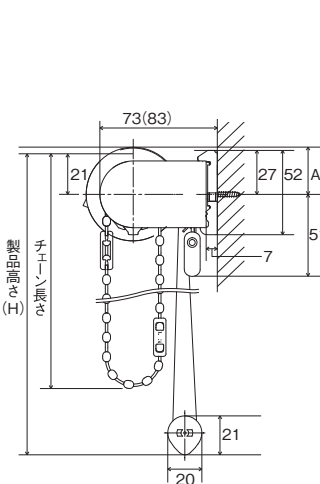
### ■側面図

※ ( )内はサイドホルダーLの寸法です。

#### ●天井付けの場合

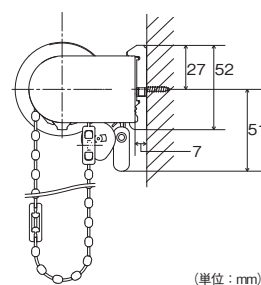
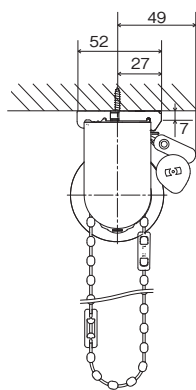


#### ●正面付けの場合



※天井付けの場合、製品高さ(H)はブラケット上端からボトムレール下部までの寸法です。

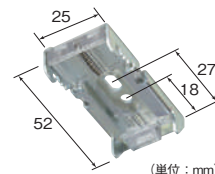
※正面付けの場合、製品高さ(H)はローラーパイプ上端からボトムレール下部までの寸法です。



(単位: mm)

製品高さ	A寸法
1,000mm	26
2,000mm	28
2,400mm	30

### ■ブラケット



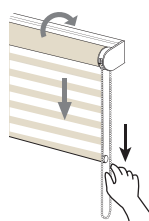
### ブラケット必要数

製品巾 (mm)	300~1,400	1,405~2,000
部品名	2個	3個
ブラケット	2個	3個



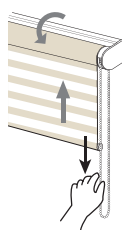
## 操作方法

### ●スクリーンの下ろし方



奥(室外側)のチェーンを下に引いてください。

### ●スクリーンの上げ方



手前(室内側)のチェーンを下に引いてください。

## オプション

### ■メカカラー 無償

メカカラーは次の2色から選べます。



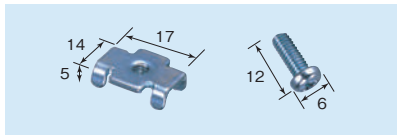
ホワイト(標準)

ブラウン

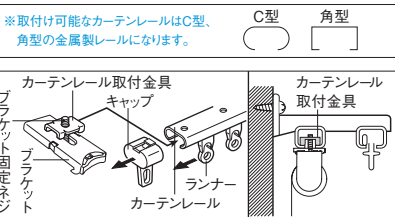
### ■取付補助部品

#### ●カーテンレール取付金具 無償 ※本体ご注文時にご指示いただいた場合に限りです。

カーテンレールに取付けたい時にご使用ください。



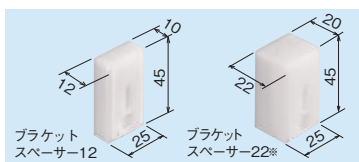
- 取付方法**
- ①カーテンレールからキャップとランナーを抜いてください。
  - ②カーテンレール取付金具(オプション)をブラケットに仮止めしてください。
  - ③レールの溝に挿入し、固定してください。



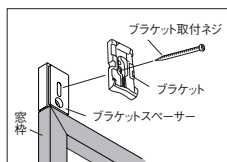
- ※カーテンレールの許容荷重と取付ける製品の重量をご確認の上、ご使用ください。
- ※カーテンとの接触により、巻きずれの恐れがあるため、カーテンとのダブル付けはお控えください。
- ※正面付けの際は、必ず窓側のレールにご使用ください。

#### ●ブラケットスペーサー 12 / ブラケットスペーサー 22

壁からの窓枠の出巾を埋めてブラケットを取付けることができます。



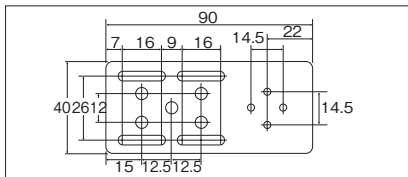

※スペーサー本体2個を重ねてご使用ください。



- ブラケットスペーサー 12  
 1個入 350円(ナベネジ3.5×40 2本入)  
 2個入 550円(ナベネジ3.5×40 4本入)  
 3個入 850円(ナベネジ3.5×40 6本入)
- ブラケットスペーサー 22  
 1個入 400円(ナベネジ3.5×50 2本入)  
 2個入 600円(ナベネジ3.5×50 4本入)  
 3個入 900円(ナベネジ3.5×50 6本入)

#### ●取付補助金具 No.12 2個入:800円(ブラケット固定ネジ8本入)

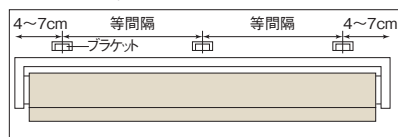
窓枠にブラケットが取付けられない時にご使用ください。



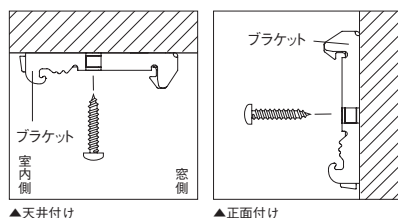
## 取付方法

### 1.ブラケットの取付け

- ①ブラケットの取付位置は両端から約4~7cm内側が適当です。3個以上の場合はその間に等間隔に取付けてください。

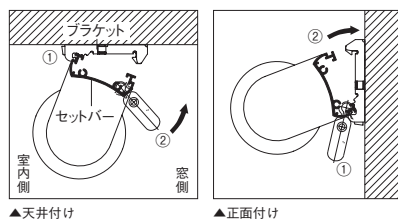


- ②ブラケットを付属の取付ネジで取付けてください。



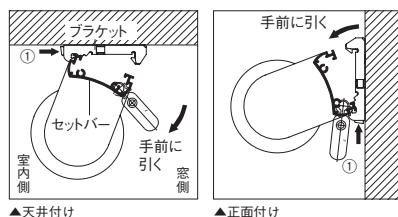
### 2.本体の取付け

- ①セットバーをブラケットの仮止めフックに引っかけてください。
- ②本体を奥にカチッと押し込んでください。

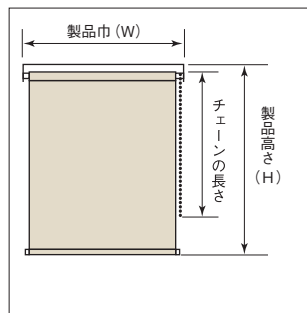


### 3.本体の取外し

- ①ブラケットの解除ボタンを押しながらセットバーを手前に引いてください。
- ②本体を仮止めフックから外してください。



## 寸法



### ■製作可能寸法

製品巾 (W)	100~1,200mm
製品高さ (H)	100~2,400mm
巾・高さ比	1:10が限度

※スクリーンによって製作可能寸法が異なります。  
※サイズは巾5mm単位、高さ10mm単位です。

### ■チェーンの長さ


製品高さ (H)	チェーン長さ
100 ~ 740mm	750mm
750 ~ 840mm	900mm
850~1,640mm	H-15mm
1,650~1,840mm	H-200mm
1,850~2,400mm	H-300mm

※高窓等製品高さよりも高い位置に取付ける場合は、別途チェーンの長さを10mm単位でご指定ください。

## サイズの測り方

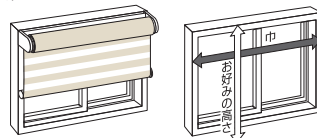
### ●天井付け (窓枠の内側に取付ける場合)

巾は窓枠の内側寸法から10mm程度差し引いてください。高さは窓枠の内側寸法と同じになります。  
※製品巾とスクリーン巾の違いにより窓枠とスクリーンの間に隙間ができます。



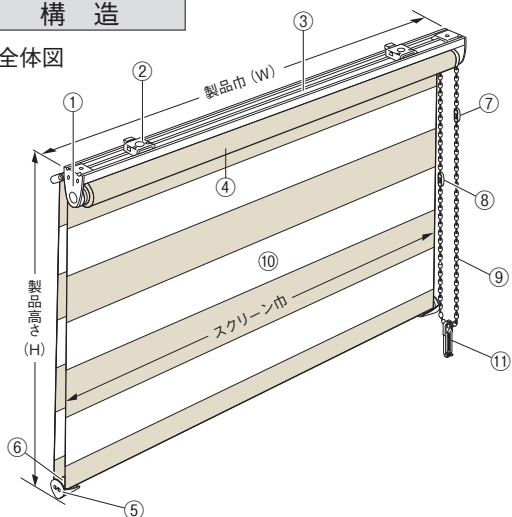
### ●正面付け (窓枠の外側に取付ける場合)

巾、高さともに窓枠の外側寸法以上を製品寸法としてください。  
※製品高さまで下ろした状態で全閉状態となります。製品高さをご指定の際はご注意ください。



## 構造

### ■全体図



部品名	材質
①サイドホルダーセット	鋼板プレス成形品、樹脂成形品
②ブラケット	鋼板プレス成形品、樹脂成形品
③セットバー	アルミ押出形材
④ローラーパイプ	アルミ押出形材
⑤ウエイトバーキャップ	樹脂成形品
⑥ウエイトバー	アルミ押出形材
⑦下限コネクタ*	樹脂成形品
⑧チェーンジョイント	樹脂成形品
⑨チェーン	樹脂成形品、化学繊維
⑩スクリーン	種類によって材質が異なります
⑪コードクリップ	樹脂成形品

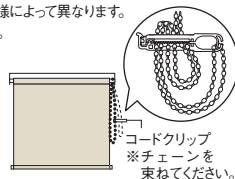
※メカカラーはホワイトです。

※サイドホルダーセットの大きさは、製品サイズ、スクリーンの仕様によって異なります。

※下限コネクタはオーバーランを防止するための部品です。

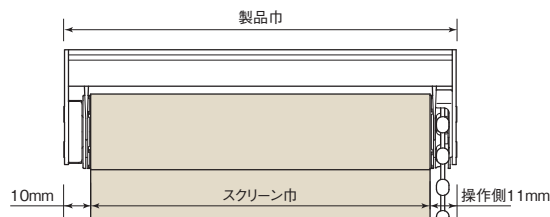
### コードクリップ

コードやチェーンを子供の手が届かない位置で束ねておくクリップです。子供の手の届かない位置で束ねることにより事故を防止する効果があります。



カラー: ホワイト

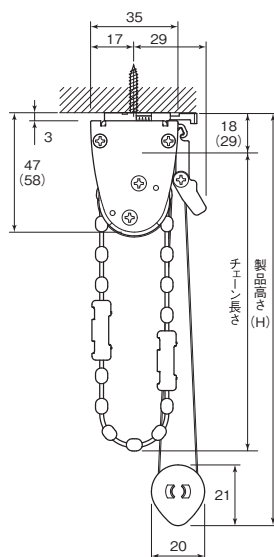
### ■製品巾とスクリーン巾



※巻径の寸法はP.70を参照してください。

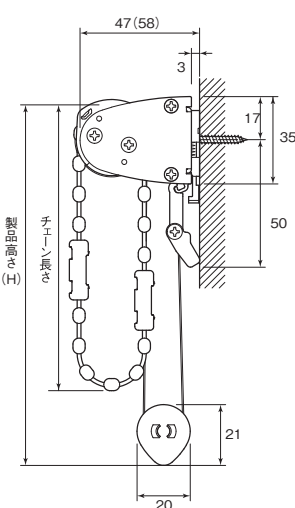
### ■側面図 ※ ( )内はサイドホルダーLの寸法です。

#### ●天井付けの場合

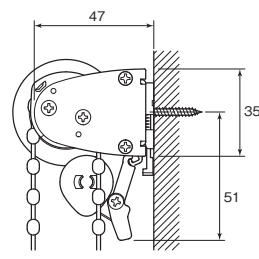
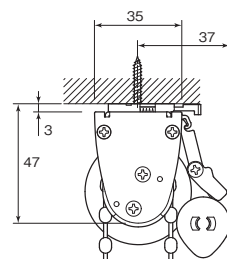


※天井付けの場合、製品高さ (H) はブラケット上端からボトムレール下部までの寸法です。

#### ●正面付けの場合

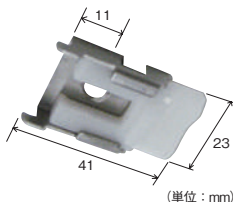


※正面付けの場合、製品高さ (H) はローラーパイプ上端からボトムレール下部までの寸法です。



(単位: mm)

### ■ブラケット



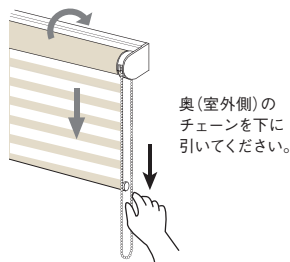
### ブラケット必要数

製品巾 (mm)	~ 1,200
部品名	ブラケット
	2 個



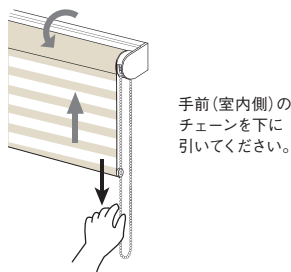
## 操作方法

### ●スクリーンの下ろし方



奥(室外側)のチェーンを下に引いてください。

### ●スクリーンの上げ方



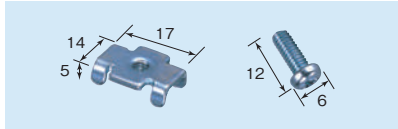
手前(室内側)のチェーンを下に引いてください。

## オプション

### ■取付補助部品

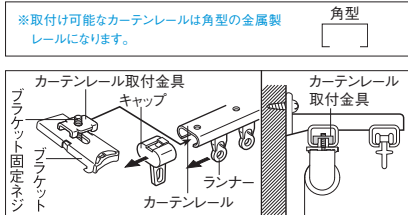
#### ●カーテンレール取付金具 無償 ※本体ご注文時にご指示いただいた場合に限りです。

カーテンレールに取付けたい時にご使用ください。



- 取付方法**
- ①カーテンレールからキャップとランナーを抜いてください。
  - ②カーテンレール取付金具(オプション)をブラケットに仮止めしてください。
  - ③レールの溝に挿入し、固定してください。

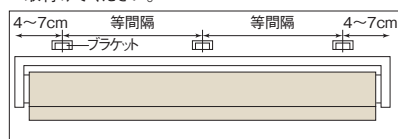
※カーテンレールの許容荷重と取付ける製品の重量をご確認の上、ご使用ください。  
 ※カーテンとの接触により、巻きずれの恐れがあるため、カーテンとのダブル付けはお控えください。  
 ※正面付けの際は、必ず窓側のレールにご使用ください。



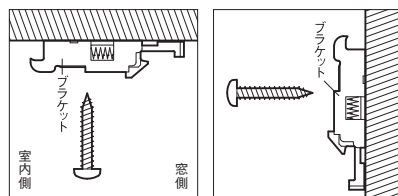
## 取付方法

### 1. ブラケットの取付け

- ①ブラケットの取付位置は両端から約4~7cm内側が適当です。3個以上の場合はその間に等間隔に取付けてください。

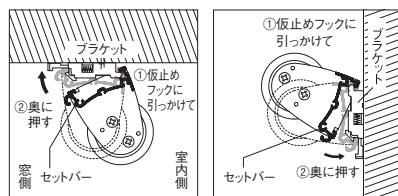


- ②ブラケットを付属の取付ネジで取付けてください。



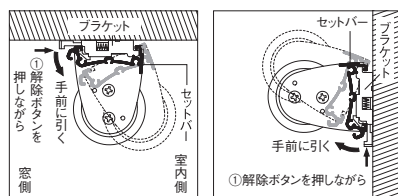
### 2. 本体の取付け

- ①セットバーをブラケットの仮止めフックに引っかけてください。
- ②本体を奥にカチッと押し込んでください。



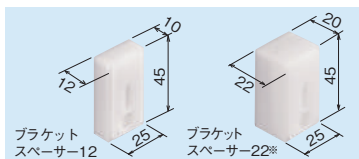
### 3. 本体の取外し

- ①ブラケットの解除ボタンを押しながらセットバーを手前に引いてください。
- ②本体を仮止めフックから外してください。

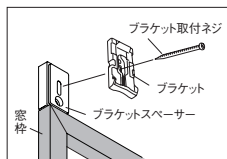


#### ●ブラケットスペーサー 12 / ブラケットスペーサー 22

壁からの窓枠の出巾を埋めてブラケットを取付けることができます。



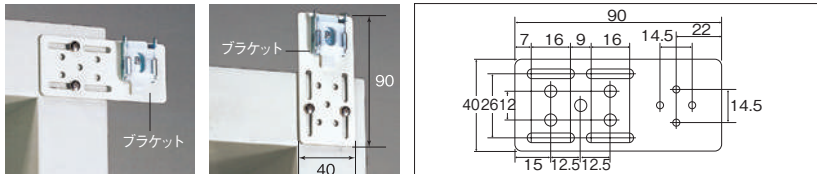
※スペーサー本体2個を重ねてご使用ください。



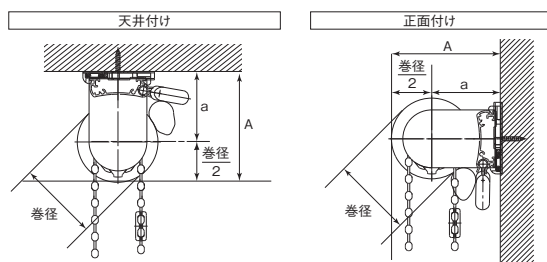
- ブラケットスペーサー 12  
 1個入 350円(ナベネジ3.5×40 2本入)  
 2個入 550円(ナベネジ3.5×40 4本入)  
 3個入 850円(ナベネジ3.5×40 6本入)
- ブラケットスペーサー 22  
 1個入 400円(ナベネジ3.5×50 2本入)  
 2個入 600円(ナベネジ3.5×50 4本入)  
 3個入 900円(ナベネジ3.5×50 6本入)

#### ●取付補助金具 No.12 2個入:800円(ブラケット固定ネジ8本入)

窓枠にブラケットが取付けられない時にご使用ください。



寸法関係図



$$A = a + \frac{\text{巻径}}{2}$$

(単位: mm)

メカタイプ	サイドホルダー	a寸法	必要BOX寸法
標準TU型	S	52	巻径+70
	L	62	
小窓UD型	S	35	
	L	46	

巻径の目安

■標準TU型

(単位: mm)

製品高さ	品番	CP101~CP105	CP106~CP107	CP108~CP109	CP110~CP112
		ソフィスライン	ウッドライン	イルネライン	シェイリーライン
400		46	47	47	48
800		49	50	50	52
1,200		52	54	54	56
1,600		55	57	57	59
2,000		58	60	60	62
2,400		60	63	63	66
2,800		63	66	66	69

※上記寸法は計算値です。実際の寸法とは多少異なる場合がありますので、目安としてご参照ください。

■小窓UD型

(単位: mm)

製品高さ	品番	CP101~CP105	CP106~CP107
		ソフィスライン	ウッドライン
400		34	35
800		39	40
1,200		42	44
1,600		46	48
2,000		49	52
2,400		52	55

※上記寸法は計算値です。実際の寸法とは多少異なる場合がありますので、目安としてご参照ください。

スクリーン別サイドホルダー対応表

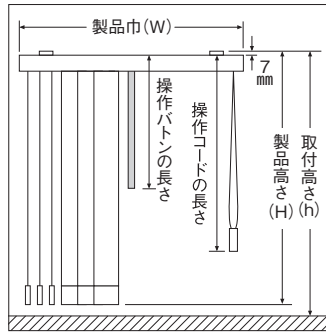
(単位: mm)

メカタイプ		標準TU型		小窓UD型	
サイドホルダー		S	L	S	L
品番	商品名	製品高さ (mm)		製品高さ (mm)	
CP101~CP105	ソフィスライン	~2,500	—	~1,200	1,210~
CP106~CP107	ウッドライン	~2,000	2,010~	~690	700~
CP108~CP109	イルネライン	~2,500	—	非対応	
CP110~CP112	シェイリーライン	~1,500	1,510~	非対応	





寸法



取付高さ:  
ブラケット上面から床まで

製品高さ:  
ブラケット上面からルーバー下部まで  
(正面付L金具の厚みは含まれません)

操作ボタン長さ:  
ヘッドレール上面からボタン下部まで

操作コード長さ:  
ヘッドレール上面からテンションウエイト下部まで

■操作コードの長さ

製品高さ(H)または取付高さ(h)	コード長さ
500~1,000mm	製品高さ(H)または取付高さ(h)と同じ
1,010~1,600mm	(H)-200mm または (h)-200mm
1,610~2,000mm	(H)-400mm または (h)-400mm
2,010~4,000mm	(H)-600mm または (h)-600mm

■操作バトンの長さ

製品高さ(H)または取付高さ(h)	ボタン長さ	取付高さ(h)	ボタン長さ
500~1,600mm	300mm	4,010~4,200mm	2,900mm
1,610~2,000mm	600mm	4,210~4,600mm	3,200mm
2,010~2,300mm	900mm	4,610~4,900mm	3,500mm
2,310~2,600mm	1,200mm	4,910~5,200mm	3,800mm
2,610~2,900mm	1,500mm	5,210~5,500mm	4,100mm
2,910~3,200mm	1,800mm	5,510~5,800mm	4,400mm
3,210~3,500mm	2,100mm	5,810~6,000mm	4,700mm
3,510~3,800mm	2,400mm		
3,810~4,000mm	2,600mm		

※取付高さが4,010mm以上の場合、操作ボタンはジョイント仕様(1カ所)になります。

**注意** 取付高さ(h)のご指定がない場合、製品高さ(H)によって操作ボタン・コードの長さが決まります。

■製作可能寸法

	標準*1	レールジョイント仕様
製品巾(W)	300~4,000mm	2,010~5,000mm
製品高さ(H)	500~4,000mm	500~4,000mm
最大面積	平窓換算で12m <sup>2</sup>	

※生地シリーズによって製作可能寸法が異なります。

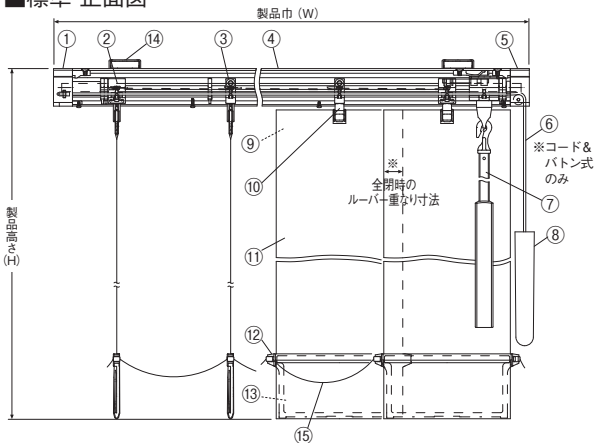
※サイズは巾・高さともに10mm単位です。

※1 標準TV型・TO型(オーバーラップ仕様)共通

構造

※ウェーブフォーム(VB158~VB160)の構造図は見本帳商品ページ(P.72)をご確認ください。  
※図は据仕様:巻込みとなります。

■標準正面図

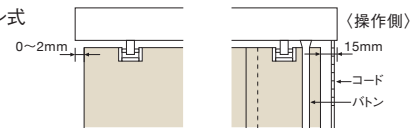


※全閉時のルーバー重なり寸法 標準TV型:10mm/TO型(オーバーラップ仕様):30mm

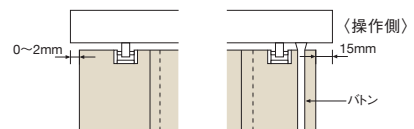
■両端部の隙間寸法

※全閉時、操作側の端のルーバーは若干角度がつきます。  
※レールジョイント仕様は左下図にてご確認ください。

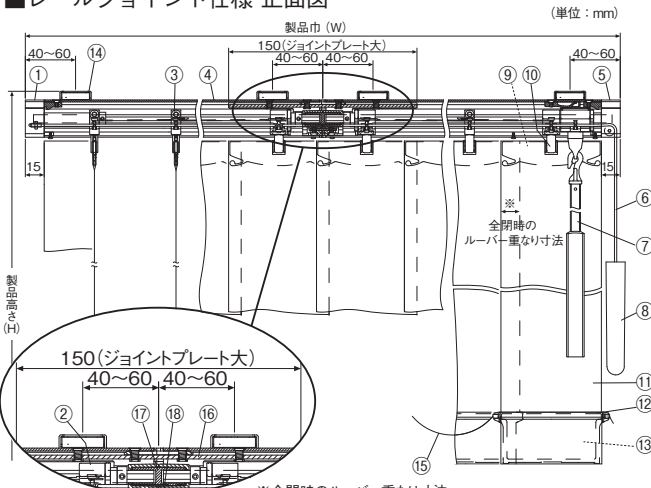
●コード&バトン式



●バトン式



■レールジョイント仕様正面図



※全閉時のルーバー重なり寸法  
標準TV型:10mm/TO型(オーバーラップ仕様):30mm

部品名	材質
①Uターン側サイドカバー	樹脂成形品
②トップランナー	樹脂成形品
③ランナー	樹脂成形品
④ヘッドレール	アルミ押出型材
⑤操作側サイドカバー	樹脂成形品
⑥ドライブコード	化学繊維
⑦操作ボタン	アルミ押出型材、樹脂成形品
⑧テンションウエイト	樹脂成形品、鋼板プレス成形品
⑨ハンガー	樹脂成形品
⑩ランナーフック	樹脂成形品
⑪ルーバー	ルーバーによって異なります
⑫ウエイトカバー	樹脂成形品
⑬バランスウエイト	鋼板プレス成形品
⑭ブラケット	鋼板プレス成形品、樹脂成形品
⑮ボトムコード	樹脂成形品、化学繊維
⑯ジョイントプレート大	鋼板プレス成形品
⑰シャフトジョイント	樹脂成形品
⑱ジョイントプレート小	鋼板プレス成形品

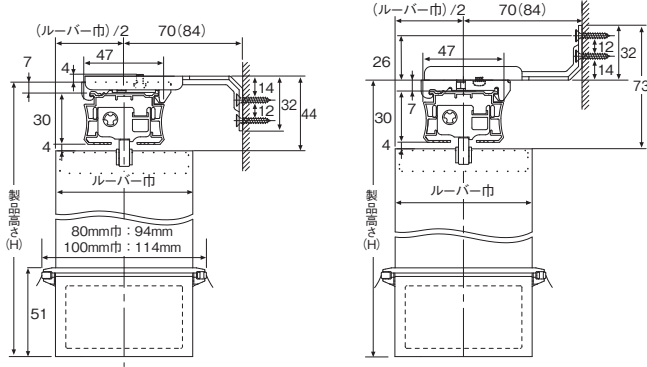
# 構造

## 側面図

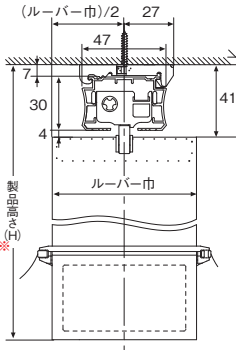
※製品高さ：ブラケット上面からルーバー下部まで（正面付L金具の厚みは含みません）。  
 ※図は裾仕様：巻込みとなります。

### ●正面付けの場合（正面付L金具使用）

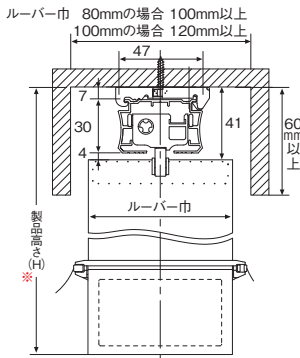
※正面付L金具の出幅は2段階の調整ができます。



### ●天井付けの場合（天井付ワンタッチブラケット使用）



### ●カーテンボックスの内側に取付ける場合



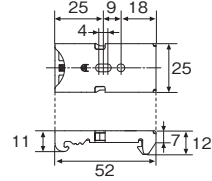
※天井直付けの場合、製品高さはブラケット厚みの7mm分短くなります。

## ブラケット

### ●天井付ワンタッチブラケット



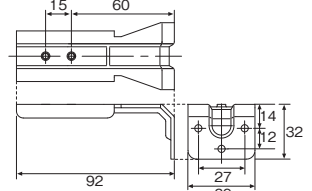
シルバー



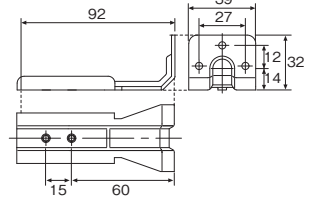
### ●正面付L金具



ホワイト(標準) ブラウン  
 レールカラーと同色になります。



※正面付仕様  
 正面付L金具に天井付ワンタッチ  
 ブラケットを固定してご使用ください。



### ブラケット必要数

(標準)

製品巾 (mm)	300~1,200	1,210~2,400	2,410~4,000
部品名			
ブラケット	2個	3個	4個

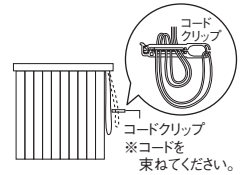
(レールジョイント仕様)

製品巾 (mm)	2,010~3,000	3,010~5,000
部品名		
ブラケット	4個	6個

## ●コードクリップ

コードやチェーンを束ねる部品です。子供の手の届かない位置で束ねることにより事故を防止する効果があります。

材質:樹脂成形品  
 カラー:ホワイト



コードクリップ  
 ※コードを束ねてください。

## オプション

### ●メカカラー

無償

メカカラーは次の2色から選べます。



ホワイト(標準)

ブラウン

※コード&バトン式の写真です。

### ●裾仕様(バランスウエイト)

無償



袋縫い(標準)

巻込み

製品情報  
バーチカルブラインド

## サイズの測り方

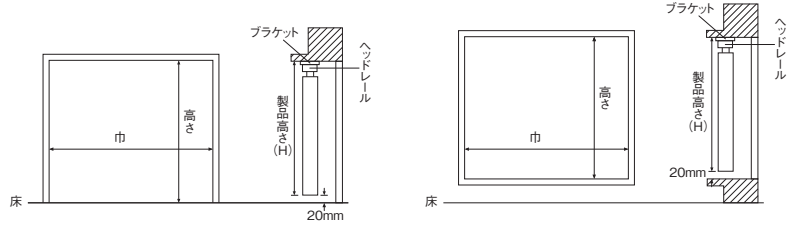
### ●天井付け(窓枠の内側に取付ける場合)

巾は窓枠の内側寸法から10mm程度差し引いてください。高さは窓枠の内側寸法から20mm程度差し引いてください。

カーテンボックスの内側に取付ける場合、巾はボックスの内側寸法から10mm程度差し引いてください。高さはボックスの内側上部から床までの寸法より20mm程度差し引いてください。

※天井直付けの場合、製品高さはブラケット厚みの7mm分短くなります。

※右記のような場合、操作ボタン・コードの長さはP.72でご確認ください。



### ●正面付け(窓枠の外側に取付ける場合)

#### 掃出窓

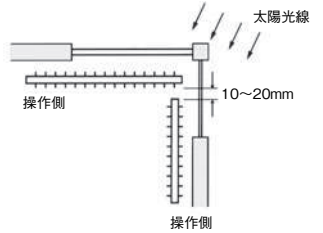
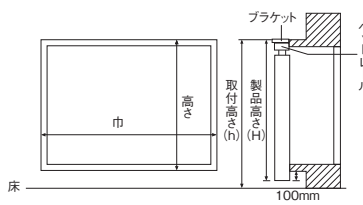
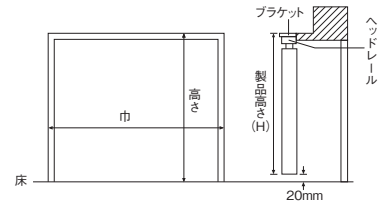
巾は窓枠の外側寸法を製品サイズとしてください。窓枠より大きく取付ける場合は窓枠の外側寸法に、両サイド100mm以上長くしてください。高さは製品取付位置から床までの寸法より20mm程度差し引いてください。

#### 腰高窓

巾は窓枠の外側寸法を製品サイズとしてください。窓枠より大きく取付ける場合は窓枠の外側寸法に、両サイド100mm以上長くしてください。高さは製品取付位置から窓枠最下部までの寸法より100mm程度長くしてください。取付高さをご指定ください。取付高さのご指定がない場合は操作ボタンおよびコードが短い場合がありますのでご注意ください。

#### コーナーに取付ける場合

日差しが入る側の製品巾が長くなるようにしてください。



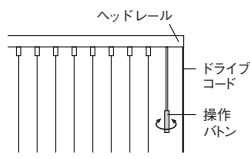
## 操作方法

### ■コード&ボタン式

#### ●ルーバーの角度調整(回転)

操作ボタンを回転させて調整してください。

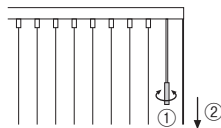
※ルーバーの角度が不揃いの場合、いったん全ルーバーを全閉状態にした後に再度操作ボタンを回転させると正常な位置に戻ります。



#### ●ルーバーの開閉(ドライブコード操作)

- ①操作ボタンを回転させ、ルーバーをヘッドレールに対し直角に調整してください。
- ②ドライブコードを下方へ引き、止めたい位置で手を離してください。

※ドライブコードはゆっくりと引いてください。ドライブコードを強い力で引くと、ルーバーが勢いよく動くため、ルーバーにバラつきが生じ、きれいにたたみ込めなくなります。また、操作ボタンがスライドする時には振れが発生し、窓ガラスや壁を傷つける場合がありますのでご注意ください。



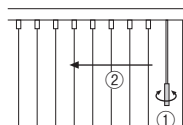
#### ●ルーバーの開閉(ボタン操作)「ちょい開け」

※製品取付高さ3,010mm以上ではボタン操作によるルーバーの開閉ができません。

- ①操作ボタンを回転させ、ルーバーをヘッドレールに対し直角に調整してください。
- ②操作ボタンをスライドさせ、止めたい位置で手を離してください。

※操作ボタンはゆっくりとスライドさせてください。操作ボタンを強い力でスライドすると、ルーバーが勢いよく動くため、ルーバーにバラつきが生じ、きれいにたたみ込めなくなります。

※ルーバーがたたみ込まれている状態でのボタン操作は行わないでください。



### ■ボタン式

※レールジョイント仕様は対応していません。

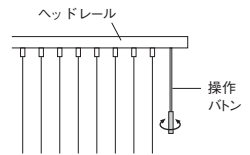
※製品取付高さ3,010mm以上では、ボタン式の製作はできません。



#### ●ルーバーの角度調整(回転)

操作ボタンを回転させて調整してください。

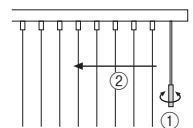
※ルーバーの角度が不揃いの場合、いったん全ルーバーを全閉状態にした後に再度操作ボタンを回転させると正常な位置に戻ります。



#### ●ルーバーの開閉(ボタン操作)

- ①操作ボタンを回転させ、ルーバーをヘッドレールに対し直角に調整してください。
- ②操作ボタンをスライドさせ、止めたい位置で手を離してください。

※操作ボタンはゆっくりとスライドさせてください。操作ボタンを強い力でスライドすると、ルーバーが勢いよく動くため、ルーバーにバラつきが生じ、きれいにたたみ込めなくなります。※ルーバーがたたみ込まれている状態でのボタン操作は行わないでください。



## 注意

故障の原因になりますので、ルーバーの開閉操作は必ずルーバーがヘッドレールに対して直角の状態で行ってください。


操作別納まり形態

■ コード&ボタン式(標準)



ルーバーの開閉はドライブコードで、角度調整は操作ボタンで行います。巾の広い窓の開閉にはドライブコードが便利です。

ボタンでの「ちょい開け」ができます。

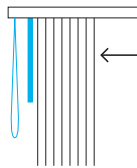


コード&ボタン式はボタンでの開閉も可能。操作側の窓でも、さっと開閉して出入りができます。

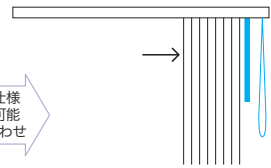
※製品高さ・取付高さが3,010mm以上の場合、操作ボタンの位置は固定となり、操作ボタンでの開閉はできません。ルーバーの角度調整のみとなります。

片開き

① 左操作左寄せ

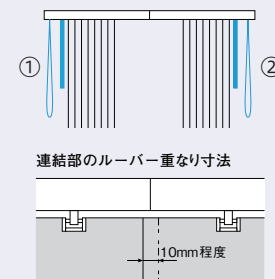


② 右操作右寄せ



連窓仕様  
対応可能  
組み合わせ

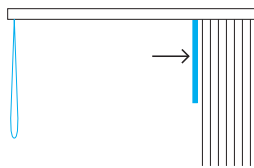
連窓仕様



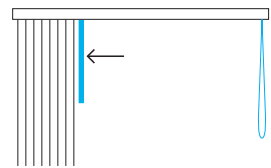
片開き①左操作左寄せと②右操作右寄せの2台の組み合わせで連窓仕様の指定が可能です。ご注文の際に「連窓仕様」とご指定ください。

※連窓仕様の1台あたりの製品巾は4,000mmまでとなります。

③ 左操作右寄せ



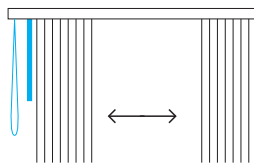
④ 右操作左寄せ



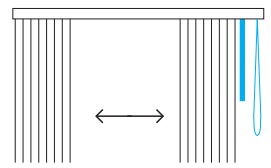
※③④はドライブコードによる開閉操作を行うと、ルーバーと共に操作ボタンも動きます。

両開き

① 左操作



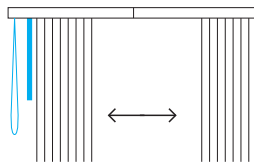
② 右操作



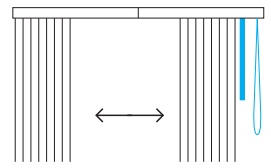
※両開きの場合は、全てのルーバーを片側に寄せることはできません。

両開き レールジョイント仕様(オプション 有償)

① 左操作



② 右操作



※両開きレールジョイント仕様の場合は、全てのルーバーを片側に寄せることはできません。

■ ボタン式



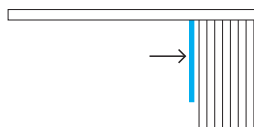
ルーバーの開閉、角度調整とも操作ボタン1本で行います。操作方法がシンプルでわかりやすくドライブコードがないため、操作部がすっきり納まります。

※製品高さ・取付高さが3,010mm以上の場合は製作できません。

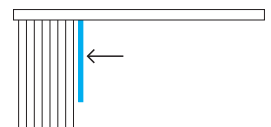
※レールジョイント仕様の場合は製作できません。

片開き

① 片側ボタン仕様：左操作



② 片側ボタン仕様：右操作

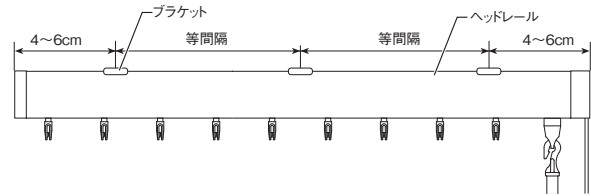


※連窓片開きに対応できません。

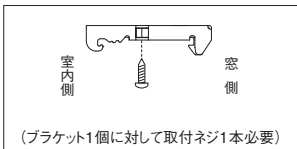
## 取付け／取外し方法

### ■ ブラケットの取付け (天井直付けの場合は不要)

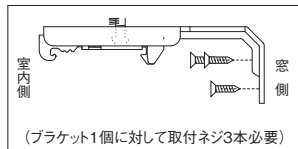
1. ブラケットの取付位置はヘッドレールの端部から4~6cm内側に取付けてください。ブラケットを3個以上使用する場合は、等間隔になるように取付けてください。



2. 付属の取付ネジ(φ3.5×20)でブラケットを取付けてください。



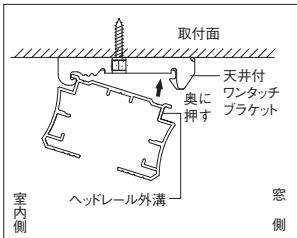
▲天井付け



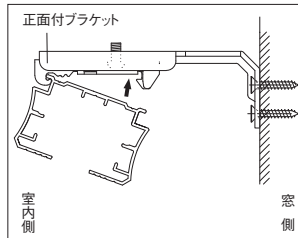
▲正面付け

### ■ ヘッドレールの取付け (ブラケット付けの場合)

1. ヘッドレールをブラケットの仮止めフックに引っかけてください。
2. 本体を奥にカチッと押し込んでください。



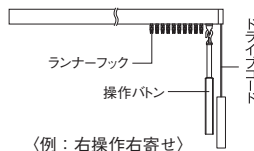
▲天井付け



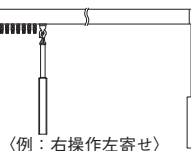
▲正面付け

### ■ ルーバーの取付け

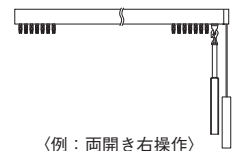
1. ランナーフックを片側に寄せてください。両開き仕様の場合は両側に寄せてください。  
※左操作の場合は反対の関係になり、イラストの向きは逆になります。  
※レールジョイント仕様は両開きのみとなります。



※コード&ボタン式の場合のイラストです。



〈例：右操作左寄せ〉



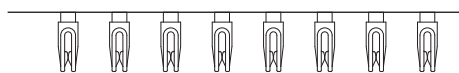
〈例：両開き右操作〉

2. 操作ボタンを回してランナーフックをヘッドレールと直角の状態にしてください。

※ランナーフックが直角の状態ではルーバーの取付けを行わないとルーバーが正常に回転しない場合があります。

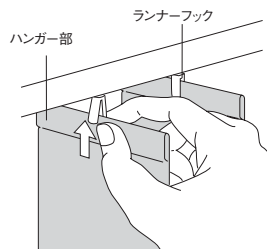
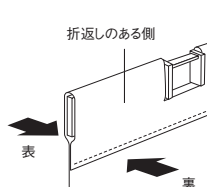
※ランナーフックが直角でない場合は、P.74の「ルーバーの角度調整」に従い、ランナーフックを直角に揃えてください。

※手でランナーフックの角度調整は行わないでください。破損する可能性があります。



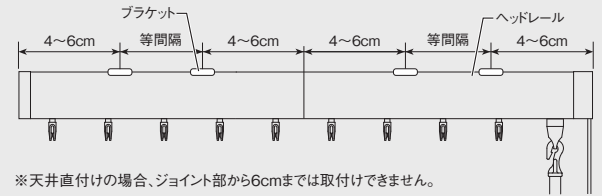
3. ルーバーの表裏を一定方向に揃え、ハンガー部をランナーフックに下から差し込んでください。

※ルーバーの表裏が不揃いになってしまった場合は、ルーバーを一旦取外して、再度取付けてください。取外し方法はP.77の「ルーバーの取外し」の手順をお願いします。  
※手でランナーフックの角度調整は行わないでください。破損する可能性があります。



### レールジョイント仕様の場合

1. ブラケットの取付位置はヘッドレールの端部から4~6cm内側に取付けてください。ブラケットが6個の場合は、ヘッドレールの端部とジョイント部との間で等間隔になるように取付けてください。



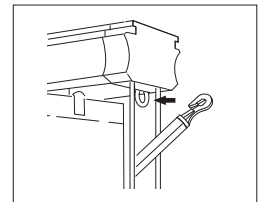
※天井直付けの場合、ジョイント部から6cmまでは取付けできません。

※ヘッドレールのジョイント方法はP.77をご確認ください。

### ■ 操作ボタンの取付け方法

ヘッドレール側のリング部に、操作ボタンのフックを引っ掛けてください。

※取付け高さ4,010mm以上では、操作ボタンはジョイント仕様となります。グリップの付いていないボタンをヘッドレール側へ取付けた後、グリップの付いたボタンを引っ掛けてジョイントしてください。



操作動画

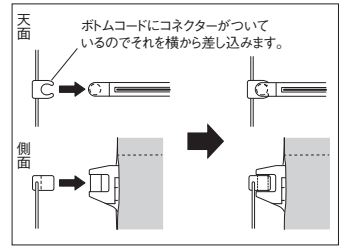
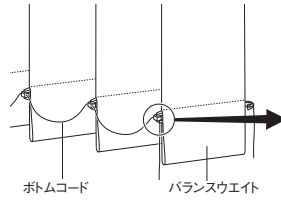


## 取付け／取外し方法

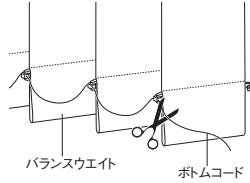
### ■ボトムコードの取付け方法

1. 操作ボタンを回転させ、ルーバーをヘッドレールに対し直角になるよう調整してください。各バランスウエイトの両側にある突起にボトムコードのコネクターを横から差し込んでください。

※取付けは必ず一番端のバランスウエイト及びボトムコードから始めてください。  
 ※ボトムコードがねじれないように注意してください。



2. 全てのバランスウエイトの両端にボトムコードを掛けたら、両端の余ったコードを切ってください。



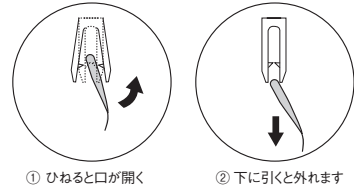
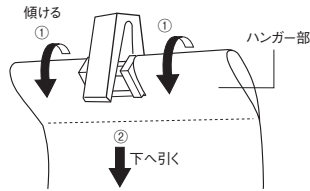
操作動画



### ■ルーバーの取外し

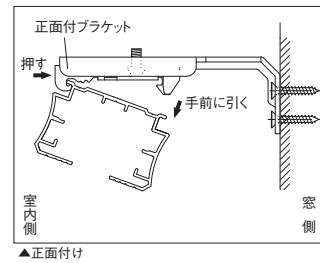
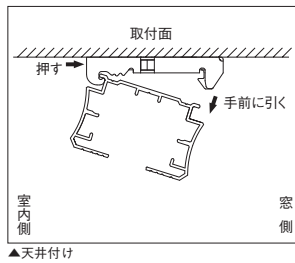
1. ハンガー部を指でつまみ、やや傾けてください。傾けすぎるとフック部が変形する可能性がありますのでご注意ください。

2. 真下に引いてハンガーを取外してください。



### ■ヘッドレールの取外し(ブラケット付けの場合)

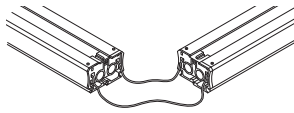
1. ブラケットの解除ボタンを押しながらヘッドレールを手前に引いてください。
2. 本体を仮止めフックから外してください。



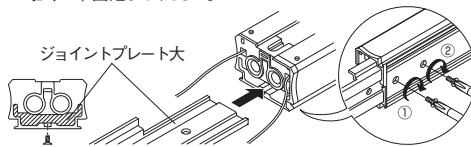
## レールジョイント仕様

### ■ヘッドレールジョイント方法


1. ヘッドレールのジョイント部をコードが絡まないように向き合わせてください。



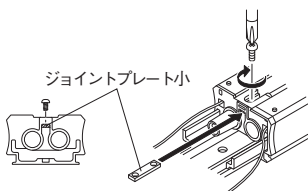
2. 片側のヘッドレールにジョイントプレート大を差し込み、ジョイントプレート大取付けネジ(特血M4)で固定してください。  
 ※必ず2本固定してください。



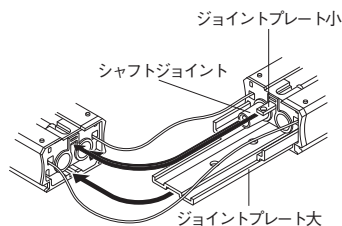
3. シャフトジョイントをシャフトがつながっている穴に差し込み、シャフト先端にはめてください。



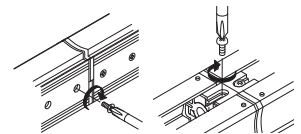
4. ジョイントプレート小を図の穴に差し込み、ジョイントプレート小取付けネジ(ナベM3)で固定してください。



5. コードを挟まないように反対側のヘッドレールの各穴に、ジョイントプレート大/小、シャフトジョイントを差し込んでください。



6. ジョイント部に隙間のないことを確認して、ジョイントプレート大取付けネジ(特血M4)2本とジョイントプレート小取付けネジ(ナベM3)で固定してください。



# バーチカルブラインド | ルーバー枚数表

## ルーバー枚数表

### ■標準TV型

製品巾4,010mm以上は「レールジョイント仕様」となります。

VB158~VB160(ウェーブフォルム)A仕様除く

片開き (ボタン式含む、 連窓仕様除く)		片開き (連窓仕様)		両開き (レールジョイント仕様除く)		両開き (レールジョイント仕様)	
製品巾(mm)	枚数	製品巾(mm)	枚数	製品巾(mm)	枚数	製品巾(mm)	枚数
300~380	4	300~370	4	300~380	4		
390~470	5	380~460	5				
480~560	6	470~550	6	390~560	6		
570~650	7	560~640	7				
660~740	8	650~730	8	570~740	8		
750~830	9	740~820	9				
840~920	10	830~910	10	750~920	10		
930~1,010	11	920~1,000	11				
1,020~1,100	12	1,010~1,090	12	930~1,100	12		
1,110~1,190	13	1,100~1,180	13				
1,200~1,280	14	1,190~1,270	14	1,110~1,280	14		
1,290~1,370	15	1,280~1,360	15				
1,380~1,460	16	1,370~1,450	16	1,290~1,460	16		
1,470~1,550	17	1,460~1,540	17				
1,560~1,640	18	1,550~1,630	18	1,470~1,640	18		
1,650~1,730	19	1,640~1,720	19				
1,740~1,820	20	1,730~1,810	20	1,650~1,820	20		
1,830~1,910	21	1,820~1,900	21				
1,920~2,000	22	1,910~1,990	22	1,830~2,000	22	2,010	22
2,010~2,090	23	2,000~2,080	23				
2,100~2,180	24	2,090~2,170	24	2,010~2,180	24	2,020~2,190	24
2,190~2,270	25	2,180~2,260	25				
2,280~2,360	26	2,270~2,350	26	2,190~2,360	26	2,200~2,370	26
2,370~2,440	27	2,360~2,440	27				
2,450~2,530	28	2,450~2,530	28	2,370~2,530	28	2,380~2,550	28
2,540~2,620	29	2,540~2,620	29				
2,630~2,710	30	2,630~2,710	30	2,540~2,710	30	2,560~2,730	30
2,720~2,800	31	2,720~2,800	31				
2,810~2,890	32	2,810~2,890	32	2,720~2,890	32	2,740~2,910	32
2,900~2,980	33	2,900~2,980	33				
2,990~3,070	34	2,990~3,070	34	2,900~3,070	34	2,920~3,090	34
3,080~3,160	35	3,080~3,160	35				
3,170~3,250	36	3,170~3,250	36	3,080~3,250	36	3,100~3,270	36
3,260~3,340	37	3,260~3,340	37				
3,350~3,430	38	3,350~3,430	38	3,260~3,430	38	3,280~3,450	38
3,440~3,520	39	3,440~3,520	39				
3,530~3,610	40	3,530~3,610	40	3,440~3,610	40	3,460~3,630	40
3,620~3,700	41	3,620~3,700	41				
3,710~3,790	42	3,710~3,790	42	3,620~3,790	42	3,640~3,810	42
3,800~3,880	43	3,800~3,880	43				
3,890~3,970	44	3,890~3,970	44	3,800~3,970	44	3,820~3,990	44
3,980~4,000	45	3,980~4,000	45				
				3,980~4,000	46	4,000~4,170	46
						4,180~4,350	48
						4,360~4,530	50
						4,540~4,710	52
						4,720~4,880	54
						4,890~5,000	56

VB158~VB160(ウェーブフォルム)A仕様

片開き (ボタン式含む、 連窓仕様除く)		片開き (連窓仕様)		両開き (レールジョイント仕様除く)		両開き (レールジョイント仕様)	
製品巾(mm)	枚数	製品巾(mm)	枚数	製品巾(mm)	枚数	製品巾(mm)	枚数
300~350	3	300~310	3				
360~440	4	320~400	4	300~440	4		
450~530	5	410~490	5				
540~620	6	500~580	6	450~620	6		
630~710	7	590~670	7				
720~800	8	680~760	8	630~800	8		
810~890	9	770~850	9				
900~980	10	860~940	10	810~980	10		
990~1,070	11	950~1,030	11				
1,080~1,160	12	1,040~1,120	12	990~1,160	12		
1,170~1,250	13	1,130~1,210	13				
1,260~1,340	14	1,220~1,300	14	1,170~1,340	14		
1,350~1,430	15	1,310~1,390	15				
1,440~1,520	16	1,400~1,480	16	1,350~1,520	16		
1,530~1,610	17	1,490~1,570	17				
1,620~1,700	18	1,580~1,660	18	1,530~1,700	18		
1,710~1,790	19	1,670~1,750	19				
1,800~1,880	20	1,760~1,840	20	1,710~1,880	20		
1,890~1,970	21	1,850~1,930	21				
1,980~2,060	22	1,940~2,020	22	1,890~2,060	22	2,010~2,070	22
2,070~2,150	23	2,030~2,110	23				
2,160~2,240	24	2,120~2,200	24	2,070~2,240	24	2,080~2,250	24
2,250~2,330	25	2,210~2,290	25				
2,340~2,420	26	2,300~2,380	26	2,250~2,420	26	2,260~2,430	26
2,430~2,500	27	2,390~2,470	27				
2,510~2,590	28	2,480~2,560	28	2,430~2,590	28	2,440~2,610	28
2,600~2,680	29	2,570~2,650	29				
2,690~2,770	30	2,660~2,740	30	2,600~2,770	30	2,620~2,790	30
2,780~2,860	31	2,750~2,830	31				
2,870~2,950	32	2,840~2,920	32	2,780~2,950	32	2,800~2,970	32
2,960~3,040	33	2,930~3,010	33				
3,050~3,130	34	3,020~3,100	34	2,960~3,130	34	2,980~3,150	34
3,140~3,220	35	3,110~3,190	35				
3,230~3,310	36	3,200~3,280	36	3,140~3,310	36	3,160~3,330	36
3,320~3,400	37	3,290~3,370	37				
3,410~3,490	38	3,380~3,460	38	3,320~3,490	38	3,340~3,510	38
3,500~3,580	39	3,470~3,550	39				
3,590~3,670	40	3,560~3,640	40	3,500~3,670	40	3,520~3,690	40
3,680~3,760	41	3,650~3,730	41				
3,770~3,850	42	3,740~3,820	42	3,680~3,850	42	3,700~3,870	42
3,860~3,940	43	3,830~3,910	43				
3,950~4,000	44	3,920~4,000	44	3,860~4,000	44	3,880~4,050	44
						4,060~4,230	46
						4,240~4,410	48
						4,420~4,590	50
						4,600~4,770	52
						4,780~4,940	54
						4,950~5,000	56

製品情報  
バーチカルブラインド



## ルーバー枚数表

## ■オーバーラップ仕様 (TO型)

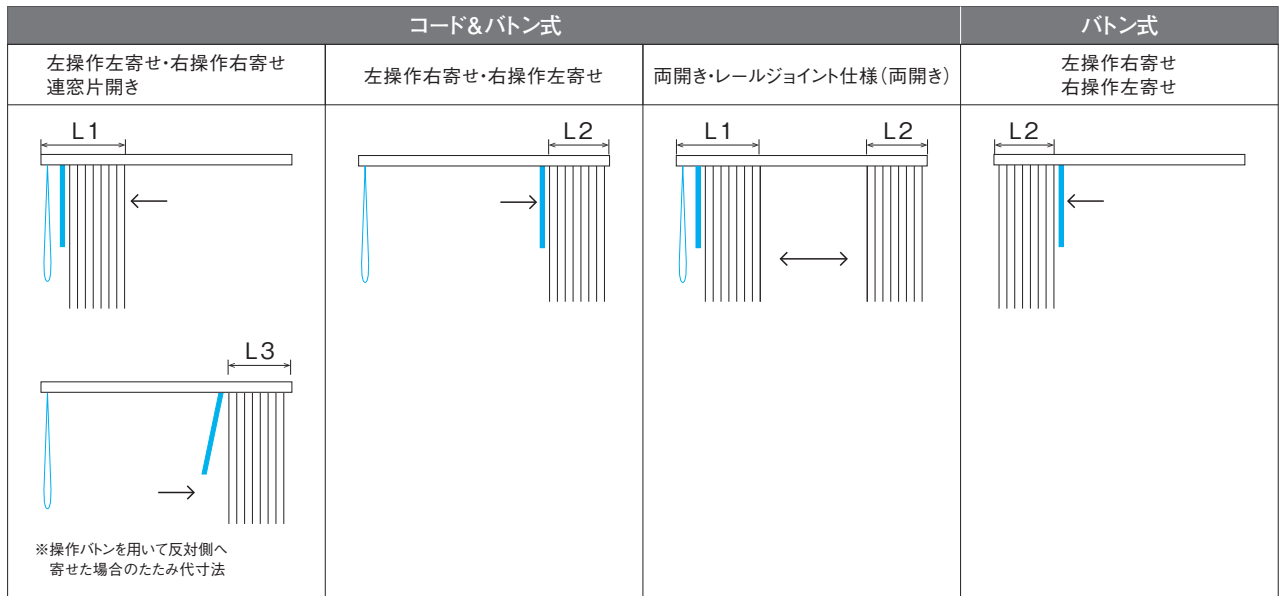
製品巾4,010mm以上は「レールジョイント仕様」となります。

片開き (バトン式含む) (連窓仕様除く)		片開き (連窓仕様)		両開き (レールジョイント仕様除く)		両開き (レールジョイント仕様)	
製品巾(mm)	枚数	製品巾(mm)	枚数	製品巾(mm)	枚数	製品巾(mm)	枚数
300~ 320	4	300	4	300~ 320	4		
330~ 390	5	310~ 370	5				
400~ 460	6	380~ 440	6	330~ 460	6		
470~ 530	7	450~ 510	7				
540~ 600	8	520~ 580	8	470~ 600	8		
610~ 670	9	590~ 650	9				
680~ 740	10	660~ 720	10	610~ 740	10		
750~ 810	11	730~ 790	11				
820~ 880	12	800~ 860	12	750~ 880	12		
890~ 950	13	870~ 930	13				
960~1,020	14	940~1,000	14	890~1,020	14		
1,030~1,090	15	1,010~1,070	15				
1,100~1,160	16	1,080~1,140	16	1,030~1,160	16		
1,170~1,230	17	1,150~1,210	17				
1,240~1,300	18	1,220~1,280	18	1,170~1,300	18		
1,310~1,370	19	1,290~1,350	19				
1,380~1,440	20	1,360~1,420	20	1,310~1,440	20		
1,450~1,510	21	1,430~1,490	21				
1,520~1,580	22	1,500~1,560	22	1,450~1,580	22		
1,590~1,650	23	1,570~1,630	23				
1,660~1,720	24	1,640~1,700	24	1,590~1,720	24		
1,730~1,790	25	1,710~1,770	25				
1,800~1,860	26	1,780~1,840	26	1,730~1,860	26		
1,870~1,920	27	1,850~1,910	27				
1,930~1,990	28	1,920~1,980	28	1,870~1,990	28	2,010	28
2,000~2,060	29	1,990~2,050	29				
2,070~2,130	30	2,060~2,120	30	2,000~2,130	30	2,020~2,150	30
2,140~2,200	31	2,130~2,190	31				
2,210~2,270	32	2,200~2,260	32	2,140~2,270	32	2,160~2,290	32
2,280~2,340	33	2,270~2,330	33				
2,350~2,410	34	2,340~2,400	34	2,280~2,410	34	2,300~2,430	34
2,420~2,480	35	2,410~2,470	35				
2,490~2,550	36	2,480~2,540	36	2,420~2,550	36	2,440~2,570	36
2,560~2,620	37	2,550~2,610	37				
2,630~2,690	38	2,620~2,680	38	2,560~2,690	38	2,580~2,710	38
2,700~2,760	39	2,690~2,750	39				
2,770~2,830	40	2,760~2,820	40	2,700~2,830	40	2,720~2,850	40
2,840~2,900	41	2,830~2,890	41				
2,910~2,970	42	2,900~2,960	42	2,840~2,970	42	2,860~2,990	42
2,980~3,040	43	2,970~3,030	43				
3,050~3,110	44	3,040~3,100	44	2,980~3,110	44	3,000~3,130	44
3,120~3,180	45	3,110~3,170	45				
3,190~3,250	46	3,180~3,240	46	3,120~3,250	46	3,140~3,270	46
3,260~3,320	47	3,250~3,310	47				
3,330~3,390	48	3,320~3,380	48	3,260~3,390	48	3,280~3,410	48
3,400~3,460	49	3,390~3,450	49				
3,470~3,530	50	3,460~3,520	50	3,400~3,530	50	3,420~3,550	50
3,540~3,600	51	3,530~3,590	51				
3,610~3,670	52	3,600~3,660	52	3,540~3,670	52	3,560~3,690	52
3,680~3,740	53	3,660~3,720	53				
3,750~3,810	54	3,730~3,790	54	3,680~3,810	54	3,700~3,820	54
3,820~3,880	55	3,800~3,860	55				
3,890~3,950	56	3,870~3,930	56	3,820~3,950	56	3,830~3,960	56
3,960~4,000	57	3,940~4,000					
				3,960~4,000	58	3,970~4,100	58
						4,110~4,240	60
						4,250~4,380	62
						4,390~4,520	64
						4,530~4,660	66
						4,670~4,800	68
						4,810~4,940	70
						4,950~5,000	72

# バーチカルブラインド | たたみ代

## たたみ代寸法の計算式

L1：操作側のたたみ代寸法 L2：反操作側のたたみ代寸法



※レールジョイント仕様は両開きのみです。片開きでの製作はできません。

(単位：mm)

製品名	操作方法	操作側 (L1)	反操作側 (L2)	その他寸法 (L3)	
標準TV型 (VB158~VB160 A仕様除く)	コード&ボタン式	片開き	$(7.5 \times W/90) + 70$	$(7.5 \times W/90) + 55$	L1 + 40
		両開き	$(7.5 \times W/180) + 70$	$(7.5 \times W/180) + 55$	L1 + 30
		連窓仕様	$(7.5 \times W/90) + 70$	-	L1 + 40
		レールジョイント仕様(両開き)	$(7.5 \times W/180) + 70$	-	L1 + 100
	ボタン式	-	$(7.5 \times W/90) + 55$	-	
VB158~VB160 A仕様 (標準TV型)	コード&ボタン式	片開き	$(7.5 \times W/90) + 100$	$(7.5 \times W/90) + 85$	L1 + 40
		両開き	$(7.5 \times W/180) + 100$	$(7.5 \times W/180) + 85$	L1 + 30
		連窓仕様	$(7.5 \times W/90) + 100$	-	L1 + 40
		レールジョイント仕様(両開き)	$(7.5 \times W/180) + 100$	-	L1 + 100
	ボタン式	-	$(7.5 \times W/90) + 85$	-	
オーバーラップ仕様 (TO型)	コード&ボタン式	片開き	$(7.5 \times W/70) + 70$	$(7.5 \times W/70) + 55$	L1 + 40
		両開き	$(7.5 \times W/140) + 70$	$(7.5 \times W/140) + 55$	L1 + 10
		連窓仕様	$(7.5 \times W/70) + 70$	-	L1 + 20
		レールジョイント仕様(両開き)	$(7.5 \times W/140) + 70$	-	L1 + 80
	ボタン式	-	$(7.5 \times W/70) + 55$	-	

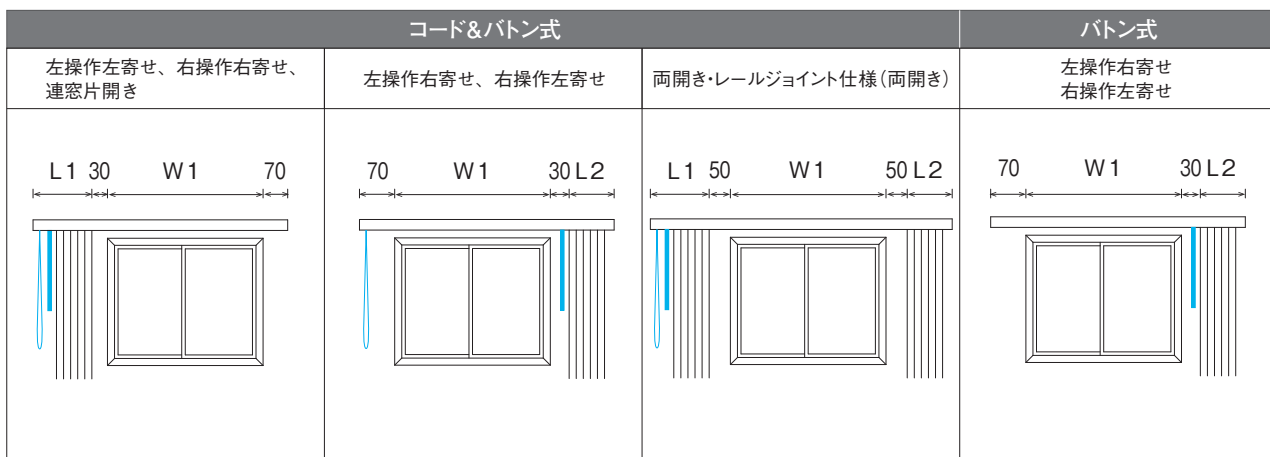
## たたみ代寸法の目安

(単位：mm)

製品名	操作方法	納まり位置	製品巾								
			1,200	1,600	2,000	2,400	2,800	3,200	3,600	4,000	
標準TV型 (VB158~VB160 A仕様除く)	コード&ボタン式	片開き	L1	170	205	240	270	305	340	370	405
			L2	155	190	225	255	290	325	355	390
		両開き	L1	120	140	155	170	190	205	220	240
			L2	105	125	140	155	175	190	205	225
	連窓仕様	L1	170	205	240	270	305	340	370	405	
		L1/L2	-	-	155	170	190	205	220	240	
VB158~VB160 A仕様 (標準TV型)	コード&ボタン式	片開き	L1	200	235	270	300	335	370	400	435
			L2	185	220	255	285	320	355	385	420
		両開き	L1	150	170	185	200	220	235	250	270
			L2	135	155	170	185	205	220	235	255
	連窓仕様	L1	200	235	270	300	335	370	400	435	
		L1/L2	-	-	185	200	220	235	250	270	
オーバーラップ仕様 (TO型)	コード&ボタン式	片開き	L1	200	245	285	330	370	415	460	500
			L2	185	230	270	315	355	400	445	485
		両開き	L1	135	160	180	200	220	245	265	285
			L2	120	145	165	185	205	230	250	270
	連窓仕様	L1	200	245	285	330	370	415	460	500	
		L1/L2	-	-	180	200	220	245	265	285	
ボタン式	L2	185	230	270	315	355	400	445	485		

窓枠に製品(たたみ代)がかぶらないようにする場合の製品巾の計算式

L1：操作側のたたみ代寸法 L2：反操作側のたたみ代寸法



※レールジョイント仕様は両開きのみです。片開きでの製作はできません。

(単位：mm)

製品名	操作方法	操作側寄せの場合		操作と反対側寄せの場合	
		片開き	両開き	片開き	両開き
標準 TV 型 (VB158~VB160 A 仕様除く)	コード&ボタン式	片開き	$W=1.09 \times W1 + 185$	$W=1.09 \times W1 + 170$	-
		両開き	$W=1.09 \times W1 + 245$	-	-
		連窓仕様	$W=1.09 \times W1 + 185$	-	-
		レールジョイント仕様(両開き)	$W=1.09 \times W1 + 260$	-	-
	ボタン式	-	-	$W=1.09 \times W1 + 170$	-
VB158~VB160 A 仕様 (標準 TV 型)	コード&ボタン式	片開き	$W=1.09 \times W1 + 220$	$W=1.09 \times W1 + 205$	-
		両開き	$W=1.09 \times W1 + 315$	-	-
		連窓仕様	$W=1.09 \times W1 + 220$	-	-
		レールジョイント仕様(両開き)	$W=1.09 \times W1 + 330$	-	-
	ボタン式	-	-	$W=1.09 \times W1 + 205$	-
オーバーラップ仕様 (TO 型)	コード&ボタン式	片開き	$W=1.12 \times W1 + 190$	$W=1.12 \times W1 + 175$	-
		両開き	$W=1.12 \times W1 + 250$	-	-
		連窓仕様	$W=1.12 \times W1 + 190$	-	-
		レールジョイント仕様(両開き)	$W=1.12 \times W1 + 270$	-	-
	ボタン式	-	-	$W=1.12 \times W1 + 175$	-

窓枠に製品(たたみ代)がかぶらないようにする場合の製品巾の目安(5mm未満切り捨て、5mm以上切り上げ)

(単位：mm)

製品名	操作方法	納まり位置	窓サイズ(枠外寸法)W1						
			1,200	1,600	2,000	2,400	2,800	3,200	
標準 TV 型 (VB158~VB160 A 仕様除く)	コード&ボタン式	片開き	L1	1,490	1,930	2,370	2,800	3,240	3,670
			L2	1,480	1,910	2,350	2,790	3,220	3,660
		両開き	-	1,550	1,990	2,430	2,860	3,300	3,730
		連窓仕様	L1	1,490	1,930	2,370	2,800	3,240	3,670
		レールジョイント仕様(両開き)	-	-	-	2,440	2,880	3,310	3,750
VB158~VB160 A 仕様 (標準 TV 型)	コード&ボタン式	片開き	L2	1,480	1,910	2,350	2,790	3,220	3,660
			L1	1,530	1,960	2,400	2,840	3,270	3,710
		両開き	-	1,620	2,060	2,500	2,930	3,370	3,800
		連窓仕様	L1	1,530	1,960	2,400	2,840	3,270	3,710
		レールジョイント仕様(両開き)	-	-	2,070	2,510	2,950	3,380	3,820
オーバーラップ仕様 (TO 型)	コード&ボタン式	片開き	L2	1,510	1,950	2,390	2,820	3,260	3,690
			L1	1,520	1,970	2,420	2,860	3,310	3,760
		両開き	-	1,590	2,040	2,490	2,940	3,390	3,830
		連窓仕様	L1	1,530	1,980	2,430	2,880	3,330	3,770
		レールジョイント仕様(両開き)	-	-	2,060	2,510	2,960	3,410	3,850
ボタン式	L2	1,520	1,970	2,420	2,860	3,310	3,760		

※上記寸法は計算値です。実際の寸法とは多少異なる場合がありますので、目安としてご参照ください。

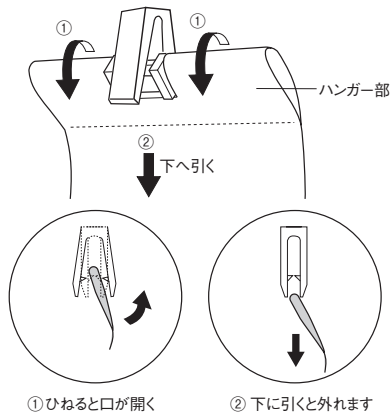
## お手入れ方法

- 日頃のお手入れはハタキやハンドモップ等でほこりを落としてください。
  - ルーバーの汚れは、水を十分絞ったきれいな布で軽く拭き取ってください。
- ※水であっても、ルーバーは一度濡れると多少変色する場合があります。特に、生地が非ウォッシュャブルの場合は水拭きや結露によりしみになる場合がありますので、お取扱いには十分ご注意ください。

## ルーバーがウォッシュャブル生地の場合の洗濯方法

### 1. ルーバーの取外し

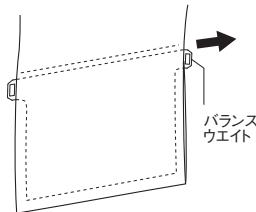
- ①ハンガー部を指でつまみ、やや傾けてください。傾けすぎるとフック部が変形する可能性がありますのでご注意ください。
- ②真下に引いてハンガーを取外してください。



### 2. バランスウエイトの取外し

- (袋縫いの場合) バランスウエイトを横へずらし、右図のようにルーバーから抜き取ります。
- (巻き込みの場合) P.83「ルーバーの丈詰め」の1.に従ってバランスウエイトを抜き取り、ルーバーからバランスウエイトを外します。

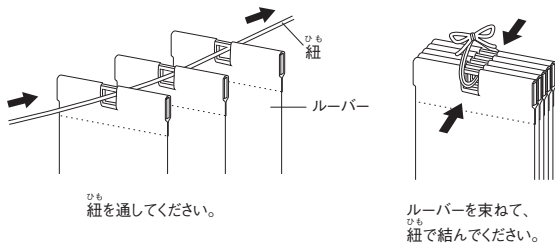
(袋縫いの場合)



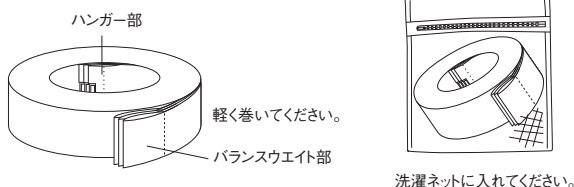
### 3. ルーバーの洗濯

- ①ルーバー上部のハンガーに、水洗い洗濯をしても大丈夫な、太さ2ミリ以内程度の紐を通してループ状に結んでください。

注意：一度に紐を通すルーバーの枚数は10枚程度を目安としてください。  
ルーバーが多すぎる場合には洗濯した後に、ルーバーにシワが残る場合があります。



- ②束ねたルーバーを軽く巻き、洗濯ネットに入れます。



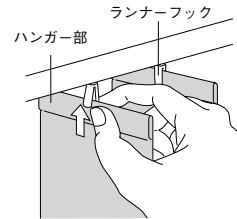
- ③洗濯表示に従って水洗い洗濯をしてください。



- 洗濯ネットを使用して単独で洗ってください。
- ルーバーの付属部品にはアイロン掛けはしないでください。
- 脱水は30秒程度にとどめてください。
- タンブル乾燥はしないでください。
- しわが気になる部分には、あて布をしてアイロンを押さえるように掛けてください。

### 4. ルーバーの取付け

- ①乾燥後、ルーバーをランナーフックに取付けてください。

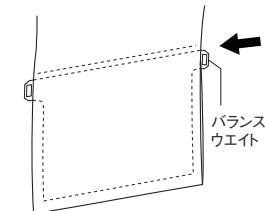


ハンガー部を指でつまみ、ランナーフックに下から差し込んでください。

- ②ルーバー下部にバランスウエイトを差し込みます。

- (袋縫いの場合) ルーバーにバランスウエイトを差し込み、下図のように中央に合わせてください。
- (巻き込みの場合) バランスウエイトを両面テープで貼ってから、P.83「ルーバーの丈詰め」の4.に従いバランスウエイトを差し込んでください。

(袋縫いの場合)



ルーバーにバランスウエイトを差し込み、中央に合わせてください。

## ルーバーの丈詰め・丈伸ばし方法

操作動画



対応メカ: パーチカルブラインドメカ 裾仕様: 巻き込み

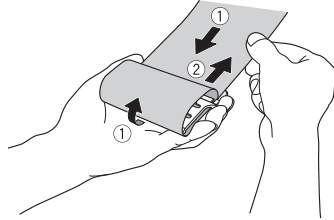
※標準の袋縫いはルーバーの丈調整ができません。

※バランスウエイト仕様は「巻き込み」の場合に丈の調整が可能です。

### ■ルーバーの丈詰め

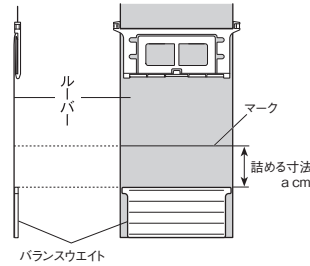
#### 1. バランスウエイトの取外し

- ①ウエイトカバーを持ちながら、ルーバーをたるませます。
- ②ウエイトカバーからバランスウエイトを抜き取ります。



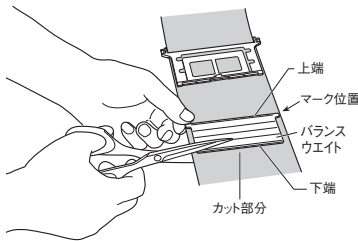
#### 2. 丈詰め寸法の採寸

- 丈詰めする寸法をバランスウエイトの上端からスケールで計り、マークを入れてください。



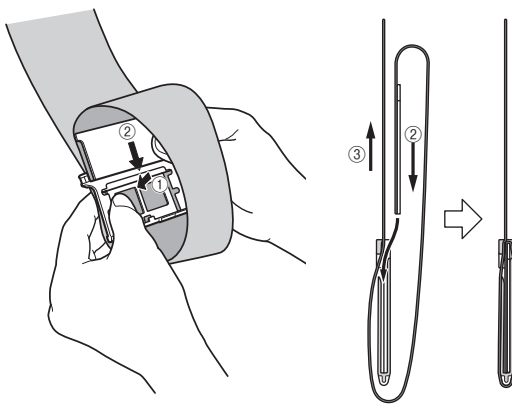
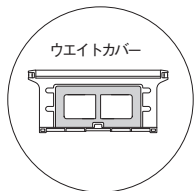
#### 3. ルーバーのカット

- ①ルーバーからバランスウエイトをはがします。
- ②マークとバランスウエイトの上端が合うように、バランスウエイトを貼り直します。
- ③バランスウエイトの下端に合わせて、ルーバーをカットします。



#### 4. ウエイトカバーの組み立て

- ①ウエイトカバーの中央を少し奥に押しながら上部に隙間をつくります。
- ②バランスウエイトを、ウエイトカバー上部から差し込みます。
- ③ルーバーを引っ張り、たるみを取って最初の状態に戻します。



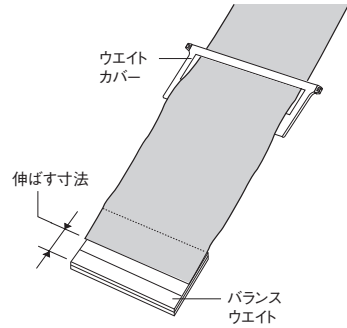
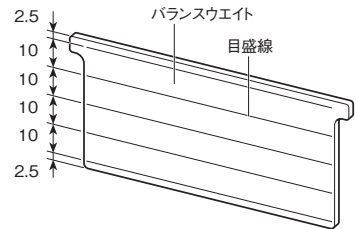
### ■ルーバーの丈伸ばし

#### 1. バランスウエイトの取外し

- 「ルーバーの丈詰め」の1.に従ってバランスウエイトを抜き取り、ルーバーからバランスウエイトを外します。

#### 2. バランスウエイトの貼付け

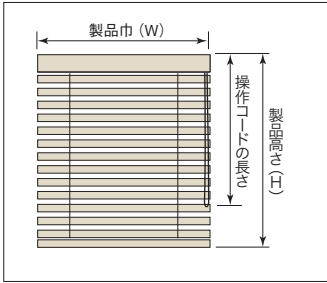
- ①新しい両面テープをバランスウエイトの上端に貼ります。
- ②伸ばしたい寸法を目盛線で確認し、バランスウエイトをルーバーに貼ってください。



#### 3. ウエイトカバーの組み立て

- 「ルーバーの丈詰め」の4.に従って、バランスウエイトをウエイトカバー上部から差し込み、調整してください。

## 寸法



## ■製作可能寸法

製品巾 (W)	280~2,400mm
製品高さ (H)	300~3,750mm
製作可能面積	9m <sup>2</sup>

※商品によって製作可能寸法が異なります。  
※サイズは巾・高さともに5mm単位です。

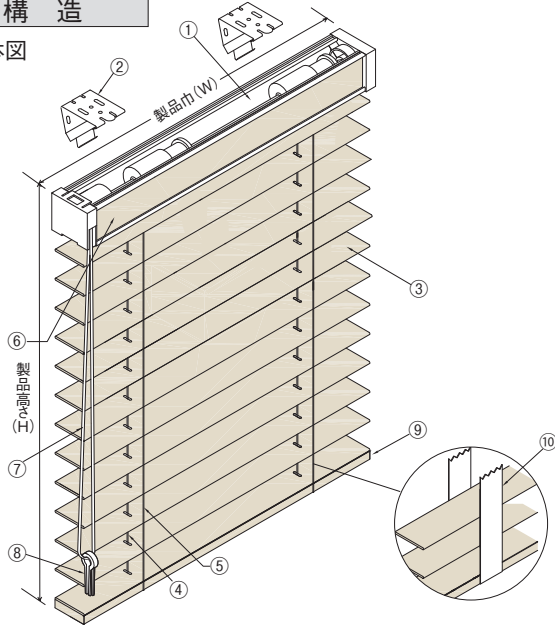
## ■コードの長さ

製品高さ (H)	コード長さ
~900mm	600mm
~1,200mm	900mm
~1,500mm	1,200mm
~1,800mm	1,500mm
~2,400mm	1,800mm
~2,700mm	2,100mm
~3,000mm	2,400mm
~3,300mm	2,700mm
~3,750mm	3,000mm

※高窓等製品高さよりも高い位置に取付ける場合は、別途コード長さを表記載の「コード長さ」の中よりご指定ください。

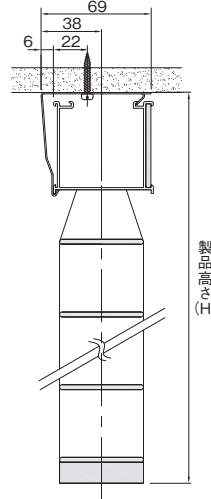
## 構造

### ■全体図

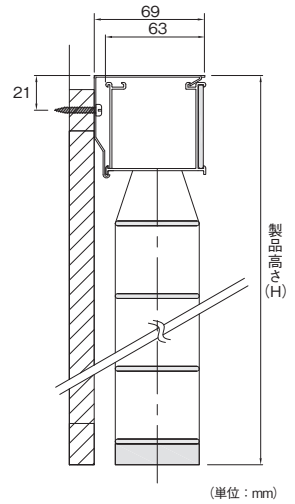


### ■側面図

#### ●天井付けの場合

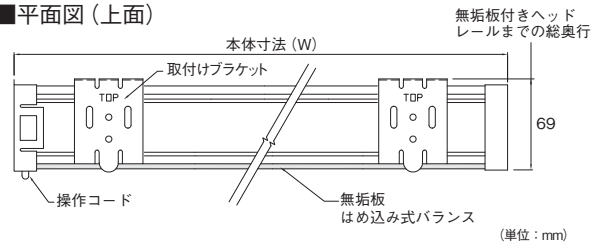


#### ●正面付けの場合



(単位: mm)

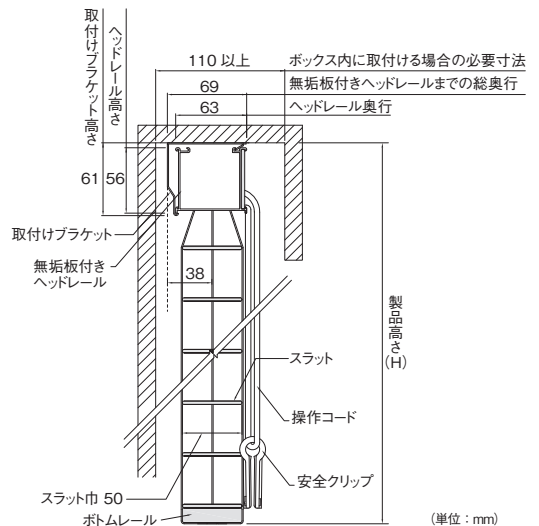
### ■平面図(上面)



(単位: mm)

### ■納まり図

#### ●ボックス内天井付け

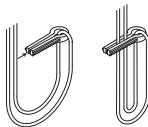


(単位: mm)

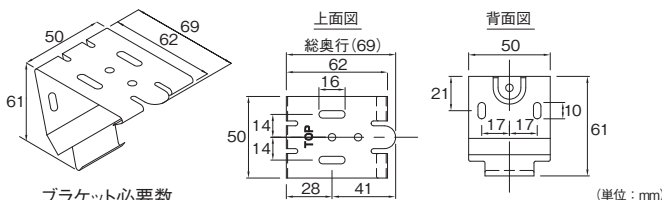
部品名	材質
①ヘッドレール	アルミ押出型材
②ブラケット	鋼板プレス成形品
③スラット(羽根)	木材(桐)
④リフトコード	化学繊維
⑤ラダーコード	化学繊維
⑥無垢板はめ込み式バランス	木材(桐)
⑦操作用ループコード	化学繊維
⑧安全クリップ	樹脂成形品
⑨ボトムレール	木材(桐)
⑩クロスステップ(オプション)	化学繊維

### 安全クリップ

コードを束ねる部品です。子供の手の届かない位置で束ねることにより事故を防止する効果があります。



### ■ブラケット(天井付け・正面付け共通)



(単位: mm)


### ブラケット必要数

製品巾 (mm)	280~505	510~910	915~1,520	1,525~2,130	2,135~2,400
部品名	2個	2個	3個	4個	5個
ブラケット	2個	2個	3個	4個	5個

## サイズの測り方

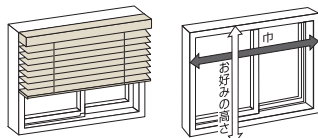
### ●天井付け(窓枠の内側に取付ける場合)

巾は窓枠の内側寸法から10mm程度差し引いてください。高さは窓枠の内側寸法と同じになります。



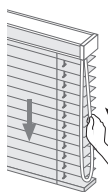
### ●正面付け(窓枠の外側に取付ける場合)

巾、高さともに窓枠の外側寸法以上を製品寸法としてください。



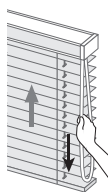
## 操作方法

### ●スラットの下ろし方



奥(室外側)のコードを下に引いてください。

### ●スラットの上げ方



手前(室内側)のコードを下に引いてください。

操作動画



### ●スラットの角度調節



お好みの位置に止めて、上昇時は奥(室外側)のコードを、下降時は手前(室内側)のコードを軽く引いてスラットの角度を調節します。

## オプション

### ■クロステープ(巾38mm)

スラットを繋ぐコード上に布製のテープを装飾した仕様になります。コード穴から入る光漏れを軽減し、色味によってお部屋のアクセントになります。

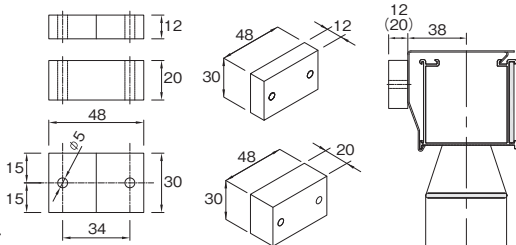
※クロステープ付は本体価格の10%増し(100円未満は端数切り上げ)になります。



### ■取付補助部品

- ウッドブラインド用ブラケットスペーサー 12(ネジ4×40 2本入) 1個入: 600円
- ウッドブラインド用ブラケットスペーサー 20(ネジ4×50 2本入) 1個入: 600円

窓枠上部の壁面に取付ける場合、窓枠との段差を解消するために使用します。12mmと20mmの2種類の厚さがあり、重ねて使用することもできます。※重ねて使用する場合は、別途取付ネジをご用意ください。



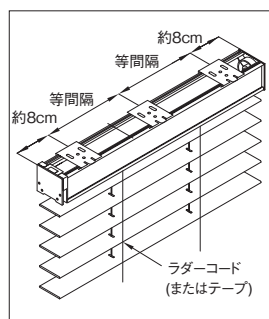
材質: ポリアセタール

(単位: mm)

## 取付方法

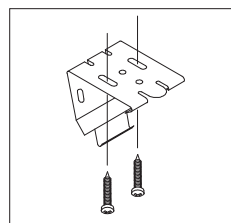
### 1. ブラケットの取付け

①ブラケットの取付位置は両端から約8cm内側が適当です。3個以上の場合はその間に等間隔に取付けてください。

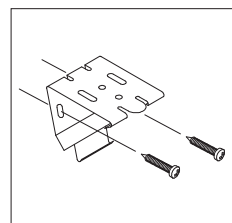


ブラケットはラダーコード(またはテープ)に干渉しない位置で、なるべく等間隔に取付けてください。ラダーコード(またはテープ)に取付けブラケットが干渉すると故障の原因になります。

②ブラケットを付属の取付ネジで取付けてください。



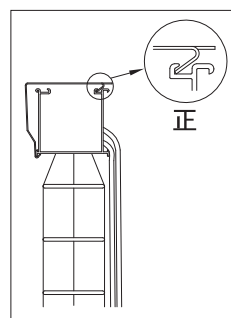
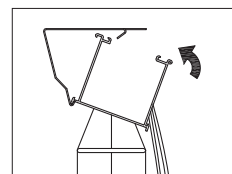
▲天井付け




▲正面付け

### 2. 本体の取付け

①ヘッドレールをブラケットの爪に掛け、ヘッドレール前面を押し込みます。

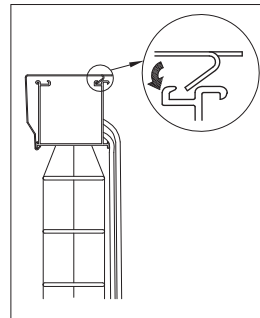


②上図のようにヘッドレールがブラケットに固定されていることを確認してください。

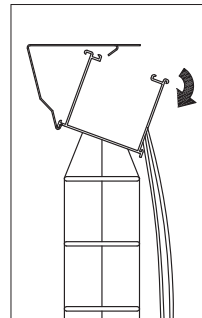


上図は間違った固定のされ方の例です。

### 3. 本体の取外し



①拡大図内の爪を外してください。



②ヘッドレールを手前に外してください。

※ブラケットが付いている位置のヘッドレール前面上部を奥に押し外れます。それでも外れない場合は、ブラケットとヘッドレールの隙間にマイナスドライバーを差し込み、左右にねじってください。(キズがつく可能性があるため、慎重にお願いします。)

重量／たたみ代寸法の目安

■ブラインド本体の重量計算式

ライトウッド (WB101~WB112)	製品本体の重量 = (製品巾 m × 1.55 + 0.17kg) + (製品巾 m × 製品高さ m × 1.25kg)
ライトウッドFR (WB113~WB118)	製品本体の重量 = (製品巾 m × 1.28 + 0.17kg) + (製品巾 m × 製品高さ m × 1.69kg) + (製品巾 m × 0.64kg)

■たたみ代

たたみ代寸法計算式

ライトウッド (WB101~WB112)	ラダーコード仕様	たたみ代mm = 製品高さmm × 0.086 + 86mm
	クロステープ仕様	たたみ代mm = 製品高さmm × 0.1 + 86mm
ライトウッドFR (WB113~WB118)	ラダーコード仕様	たたみ代mm = 製品高さmm × 0.085 + 86mm
	クロステープ仕様	たたみ代mm = 製品高さmm × 0.098 + 86mm

たたみ代寸法の目安

単位:mm

製品高さ	ライトウッド (WB101~WB112)		ライトウッドFR (WB113~WB118)	
	ラダーコード仕様	クロステープ仕様	ラダーコード仕様	クロステープ仕様
800	155	166	154	165
1,200	190	206	188	204
1,600	224	246	222	243
2,000	258	286	256	282
2,400	293	326	290	322
2,800	327	366	324	361
3,200	362	406	358	400
3,600	396	446	392	439
3,750	409	461	—	—


上記寸法は計算値です。実際の寸法とは多少異なる場合がありますので、目安としてご参照ください。

ラダーコード・クロステープ及びリフトコードの本数と位置

ラダーコード・クロステープ及びリフトコードの本数と取付位置は、製品巾 (W) により、下記ようになります。

製品巾 (W) (単位:mm)	ラダーコード・クロステープの本数 (A)	リフトコードの本数	両端からの距離 (B) (単位:mm)
280~ 505	2	2	80~114
510~ 910	2	2	152
915~1,520	3	3	152
1,525~2,130	4	4	152
2,135~2,400	5	5	152

■ラダーコード・クロステープの位置



$$(Y) = \frac{(W) - 2(B)}{(A) - 1}$$

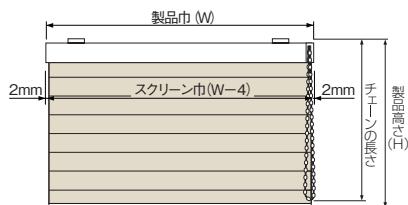
(\*) ラダーコード・クロステープの本数が奇数の場合は、1本がブラインドの中央位置となります。





## 寸法

製品巾-4mm (両側2mm隙間)



## ■製作可能寸法

製品巾 (W)	330~3,000mm
製品高さ (H)	300~3,000mm
巾・高さ比	1:6が限度

※スクリーンによって製作可能寸法が異なります。  
※サイズは巾5mm単位、高さ10mm単位です。

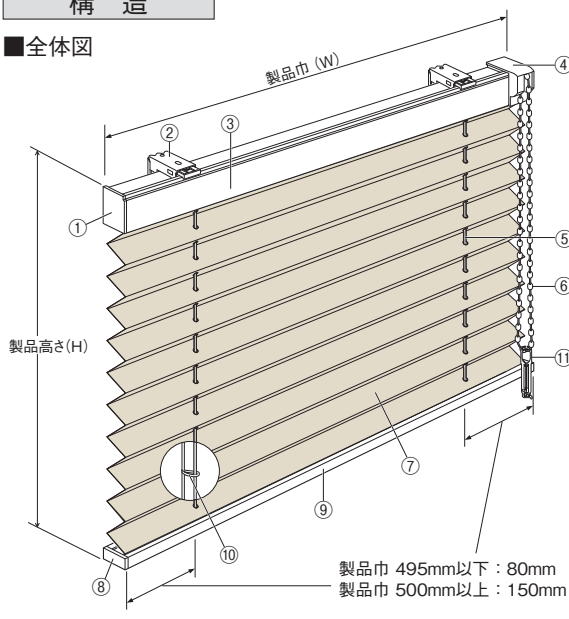
## ■チェーンの長さ

製品高さ (H)	チェーン長さ
~800mm	650mm
810~1,000mm	750mm
1,010~1,200mm	900mm
1,210~1,400mm	1,100mm
1,410~1,600mm	1,300mm
1,610~1,800mm	1,400mm
1,810~2,200mm	1,600mm
2,210~2,600mm	1,800mm
2,610~2,800mm	2,000mm
2,810~3,000mm	2,200mm

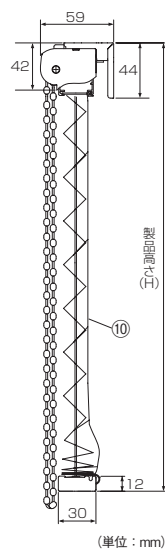
※高窓等製品高さよりも高い位置に取付ける場合は、別途チェーンの長さを10mm単位でご指定ください。

## 構造

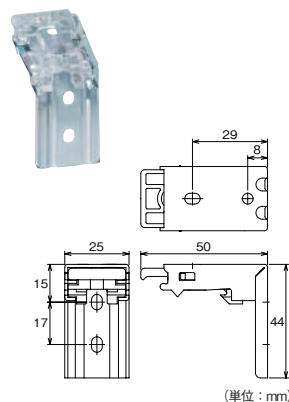
## ■全体図



## ■側面図



## ■ブラケット



## ブラケット必要数

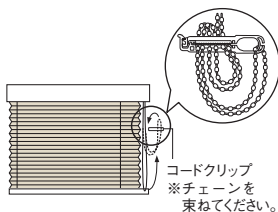
製品巾 (mm)	~1,200	1,205~2,000	2,005~
部品名			
ブラケット	2個	3個	4個

部品名	材質
①ヘッドレールキャップ	樹脂成形品
②ブラケット	ステンレス鋼板プレス成形品、樹脂成形品
③ヘッドレール	アルミ押出形材
④操作プーリー	樹脂成形品
⑤昇降コード	化学繊維
⑥チェーン	樹脂成形品、化学繊維
⑦スクリーン	種類によって材質が異なります
⑧ボトムレールキャップ	樹脂成形品
⑨ボトムレール	アルミ押出形材
⑩ピッチキープコード	化学繊維
⑪コードクリップ	樹脂成形品

## コードクリップ


コードやチェーンを子供の手が届かない位置で束ねておくクリップです。子供の手の届かない位置で束ねることにより事故を防止する効果があります。

カラー:ホワイト

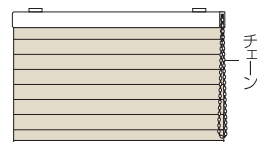


## ■操作位置

## ●左操作



## ●右操作




※たたみ代の目安はP.96を参照してください。

## サイズの測り方

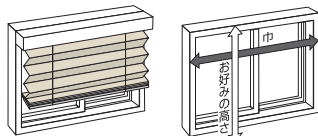
### ●天井付け(窓枠の内側に取付ける場合)

巾、高さともに窓枠の内側寸法から10mm程度差し引いてください。



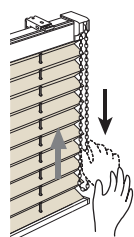
### ●正面付け(窓枠の外側に取付ける場合)

巾、高さともに窓枠の外側寸法以上を製品寸法としてください。



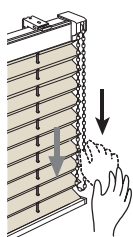
## 操作方法

### ●スクリーンを上げる場合



手前側のチェーンを下方へ引いてください。  
※スクリーンを止めたい位置で手を離してください。

### ●スクリーンを下ろす場合



手前側のチェーンを下方へ2cm程度引き、手を離すと自動でスクリーンが下がります。

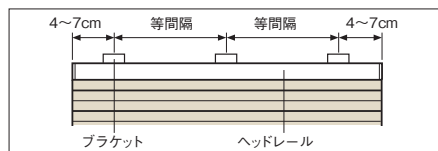
操作動画



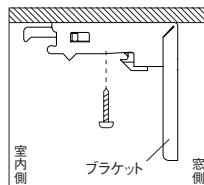
## 取付方法

### 1. ブラケットの取付け

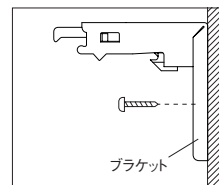
①ブラケットの取付位置はヘッドレールの端部から4~7cm内側に取付けてください。ブラケットが3個以上の場合はその間が等間隔になるように取付けてください。



ブラケットを付属の取付ネジで取付けてください。



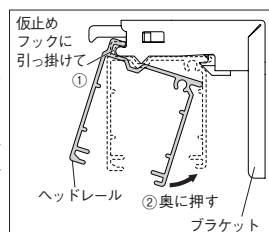
▲天井付け



▲正面付け

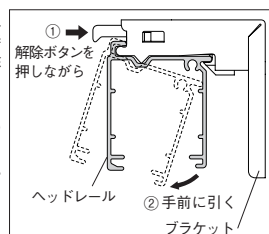
### 2. 本体の取付け

①スクリーンをたたみ上げた状態でブラケットの仮止めフックにヘッドレールの手前の溝を引っ掛けてください。  
②ヘッドレールをカチッと音がするまで確実に押し上げてください。



### 3. 本体の取外し

①スクリーンをたたみ上げた状態で本体を持ち、ブラケットの解除ボタンを押しながら  
②ヘッドレールを手前に引いてください。その後、本体を仮止めフックから外してください。



## オプション

### ■メカカラー 無償

メカカラーは次の6色から選べます。

ホワイト(標準仕様)

木目ホワイト

木目ライト

木目ミディアム

木目ブラウン

木目ダーク

※メカカラーはP.97をご覧ください。

## スクリーン高さ調整方法

※スクリーン高さは必要に応じて調整してください

①高さ調整部品はボトムレール上面についています。製品正面から作業を行う場合は、ボトムレールを正面側にひっくり返してください。

②ロックプレートを外してください。

③調整部をスライドさせ、高さ調整を行ってください。

※調整部は4段階スライドさせることができます。

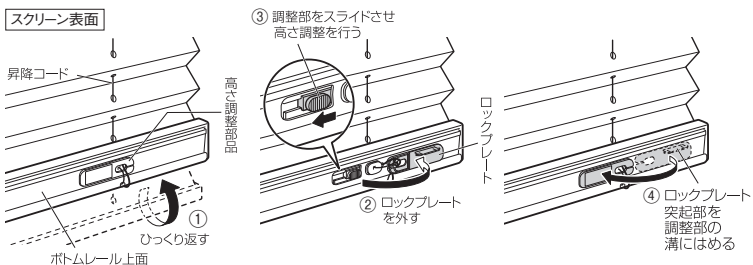
※1段階で約5mm製品高さを短くすることができます。(最大約20mm)

※調整部を逆方向にスライドすることで、短くした製品高さを元に戻すことができます。

④ロックプレートを取付けてください。

※ロックプレートの突起部を調整部の溝にはめてください。

※高さ調節を行う場合は、必ず全ての昇降コードの調整を行ってください。



### ⚠ 注意

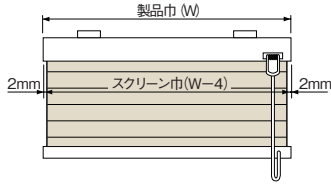
① 高さ調節の際、作業をしていない箇所は必ずロックプレートを取付けてください。

操作動画



寸法

製品巾-4mm (両側2mm隙間)



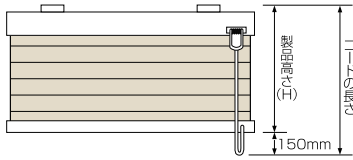
■製作可能寸法

製品巾 (W)	240~2,000mm
製品高さ (H)	300~3,000mm
巾・高さ比	1:8が限度

※スクリーンによって製作可能寸法が異なります。  
※サイズは巾5mm単位、高さ10mm単位です。

■コードの長さ

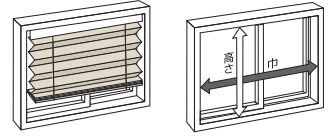
操作コード長さ: 製品高さ+150mm



サイズの測り方

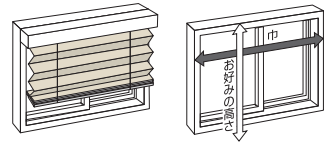
●天井付け(窓枠の内側に取付ける場合)

巾、高さともに窓枠の内側寸法から10mm程度差し引いてください。



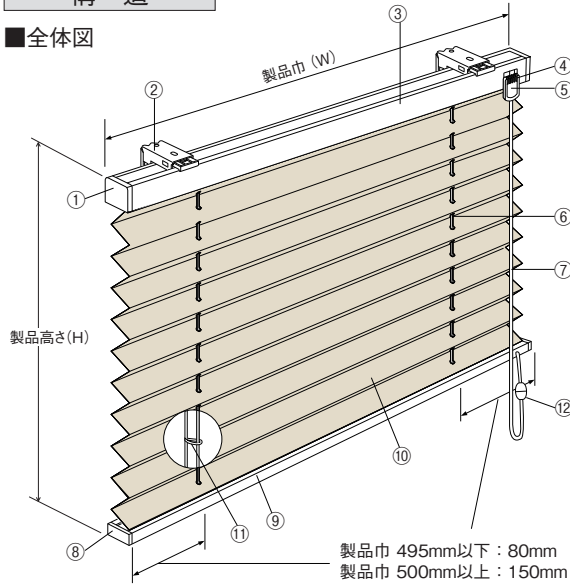
●正面付け(窓枠の外側に取付ける場合)

巾、高さともに窓枠の外側寸法以上を製品寸法としてください。

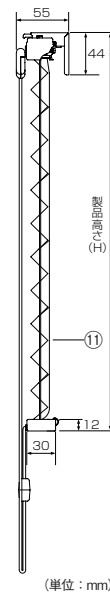


構造

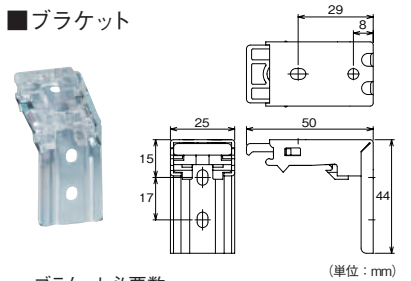
■全体図



■側面図



■ブラケット

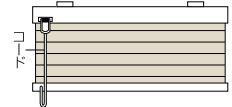


ブラケット必要数


製品巾 (mm)	~1,200	1,205~
部品名	2個	3個
ブラケット	2個	3個

■操作位置

●左操作

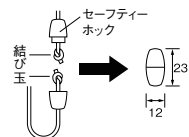


●右操作



部品名	材質
①ヘッドレールキャップ	樹脂成形品
②ブラケット	ステンレス鋼板プレス成形品、樹脂成形品
③ヘッドレール	アルミ押出型材
④コード口	ステンレス鋼板プレス成形品、樹脂成形品
⑤コードジョイント	樹脂成形品
⑥昇降コード	化学繊維
⑦操作コード	化学繊維
⑧ボトムレールキャップ	樹脂成形品
⑨ボトムレール	アルミ押出型材
⑩スクリーン	種類によって材質が異なります
⑪ピッチキープコード	化学繊維
⑫セーフティーホック	樹脂成形品

セーフティーホック  
子供の体重がかかると外れる部品です。



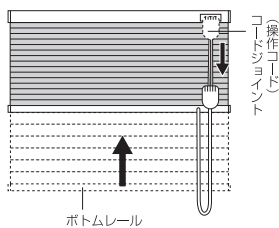
カラー:クリア

※たたみ代の目安はP.96を参照してください。

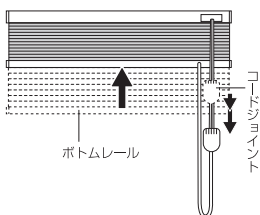
## 操作方法

### ●スクリーンを上げる場合

ボトムレールが一番下にある場合は、コードジョイントまたは操作コードを下方に引き、スクリーンを止めたい位置で手を離してください。

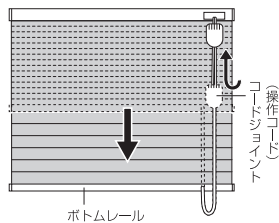


ボトムレールが途中にある場合は、コードジョイントまたは操作コードを少し下に引き、手を一旦緩めてから再びコードジョイントまたは操作コードを引き、スクリーンを止めたい位置で手を離してください。



### ●スクリーンを下ろす場合

コードジョイントまたは操作コードを少し下に引くとストッパーが解除されスクリーンが下がります。スクリーンを途中で止めたい場合は、再度、コードジョイントまたは操作コードを下方へ引くとストッパーが効き、スクリーンが止まります。



### 注意

操作コードから手を離す際は、スクリーンが確実に止まること(切替動作がストップの状態にあること)を確認してから手を離してください。切替動作がストップの状態にないと、スクリーンが勢いよく下がり、ケガや故障の原因となります。

## スクリーン高さ調整方法

※スクリーン高さは必要に応じて調整してください

①高さ調整部品はボトムレール上面にあります。製品正面から作業を行う場合は、ボトムレールを正面側にひっくり返してください。

②ロックプレートを外してください。

③調整部をスライドさせ、高さ調整を行ってください。

※調整部は4段階スライドさせることができます。

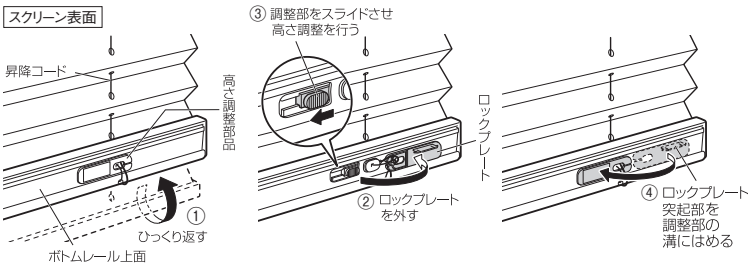
※1段階で約5mm製品高さを短くすることができます。(最大約20mm)

※調整部を逆方向にスライドすることで、短くした製品高さを元に戻すことができます。

④ロックプレートを取付けてください。

※ロックプレートの突起部を調整部の溝にはめてください。

※高さ調節を行う場合は、必ず全ての昇降コードの調整を行ってください。



### 注意

①高さ調節の際、作業をしていない箇所は必ずロックプレートを取付けてください。

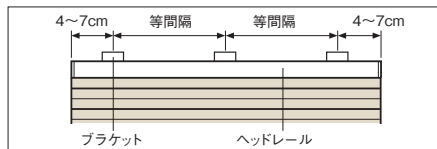
操作動画



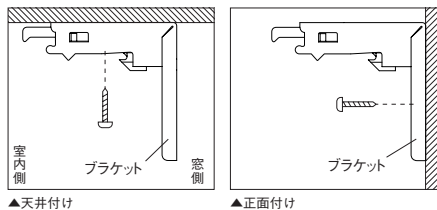
## 取付方法

### 1. ブラケットの取付け

①ブラケットの取付位置はヘッドレールの端部から4~7cm内側に取付けてください。ブラケットが3個の場合はその間が等間隔になるように取付けてください。



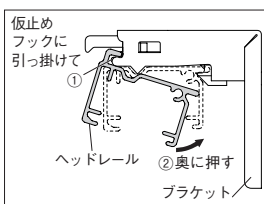
②ブラケットを付属の取付ネジで取付けてください。



### 2. 本体の取付け

①スクリーンをたたみ上げた状態でブラケットの仮止めフックにヘッドレールの手前の溝を引っ掛けてください。

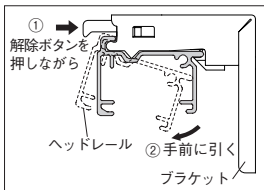
②ヘッドレールをカチッと音がするまで確実に押し上げてください。



### 3. 本体の取外し

①スクリーンをたたみ上げた状態で本体を持ち、ブラケットの解除ボタンを押しながら

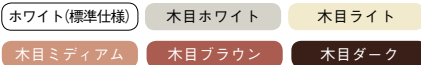
②ヘッドレールを手前に引いてください。その後、本体を仮止めフックから外してください。



## オプション

### ■メカカラー 無償

メカカラーは次の6色から選べます。

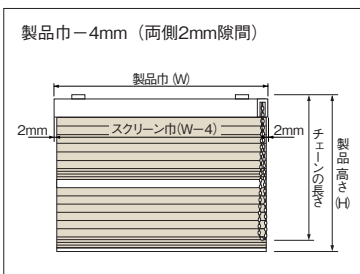


※メカカラーはP.97をご覧ください。

操作動画



## 寸法



## ■製作可能寸法

製品巾 (W)	390~2,000mm
製品高さ (H)	300~3,000mm
巾・高さ比	1 : 6が限度

※スクリーンによって製作可能寸法が異なります。  
※サイズは巾5mm単位、高さ10mm単位です。

## ■チェーンの長さ


製品高さ (H)	チェーン長さ
~800mm	650mm
810~1,000mm	750mm
1,010~1,200mm	900mm
1,210~1,400mm	1,100mm
1,410~1,600mm	1,300mm
1,610~1,800mm	1,400mm
1,810~2,200mm	1,600mm
2,210~2,600mm	1,800mm
2,610~2,800mm	2,000mm
2,810~3,000mm	2,200mm

※高窓等製品高さよりも高い位置に取付ける場合は、別途チェーンの長さを10mm単位でご指定ください。

## サイズの測り方

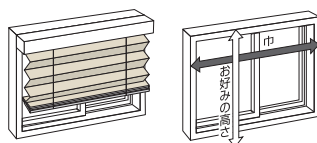
## ●天井付け (窓枠の内側に取付ける場合)

巾、高さともに窓枠の内側寸法から10mm程度差し引いてください。



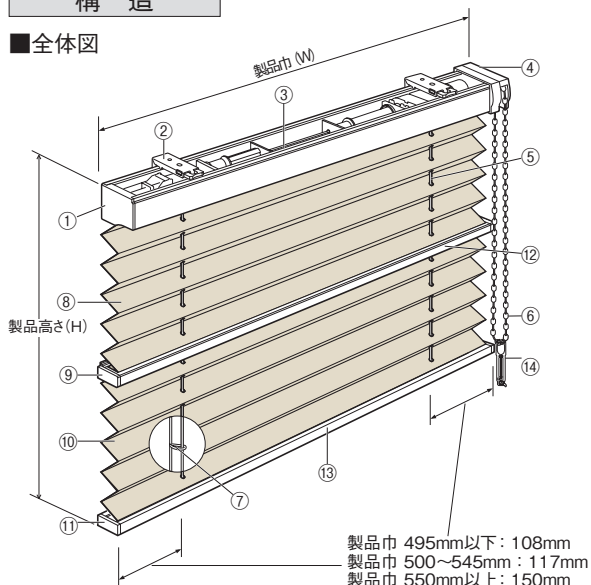
## ●正面付け (窓枠の外側に取付ける場合)

巾、高さともに窓枠の外側寸法以上に製品寸法としてください。



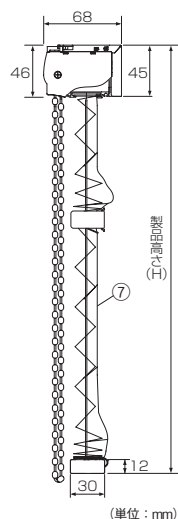
## 構造

## ■全体図

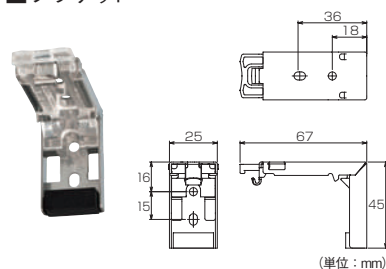


標準仕様: 上部スクリーンは薄地 (シアー)、下部スクリーンは厚地となります。  
反転仕様: 上部スクリーンが厚地、下部スクリーンは薄地 (シアー) となります。

## ■側面図



## ■ブラケット



## ブラケット必要数


製品巾 (mm)	~1,200	1,205~
部品名		
ブラケット	2個	3個

## ■操作位置

## ●左操作



## ●右操作

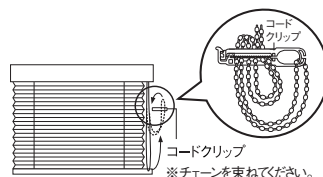


部品名	材質
①ヘッドレールキャップ	樹脂成形品
②ブラケット	ステンレス鋼板プレス成形品、樹脂成形品
③ヘッドレール	アルミ押出型材
④操作プリー	樹脂成形品
⑤昇降コード	化学繊維
⑥チェーン	樹脂成形品、化学繊維
⑦ピッチキープコード	化学繊維
⑧上部スクリーン	種類によって材質が異なります
⑨中間レールキャップ	樹脂成形品
⑩下部スクリーン	種類によって材質が異なります
⑪ボトムレールキャップ	樹脂成形品
⑫中間レール	アルミ押出型材
⑬ボトムレール	アルミ押出型材
⑭コードクリップ	樹脂成形品

## コードクリップ

コードやチェーンを束ねる部品です。子供の手の届かない位置で束ねることにより、事故を防止する効果があります。

カラー: ホワイト



※チェーンを束ねてください。

※たたみ代の目安はP.96を参照してください。

## 操作方法

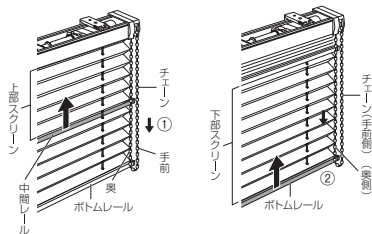
操作動画



### ■スクリーンの全体昇降（ボトムレールの動かし方）

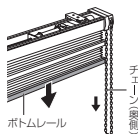
#### ●スクリーン（ボトムレール）を上げる場合

- ①手前側のチェーンを下方に引き、上部スクリーン（中間レール）を一番上までたたみ上げてください。
- ②奥側のチェーンを下方に引き、下部スクリーン（ボトムレール）を止めたい位置で手を離してください。



#### ●スクリーン（ボトムレール）を下ろす場合

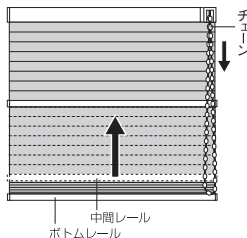
奥側のチェーンを下方へ2cm程度引き、手を離してください。自動でボトムレールが降下します。



### ■中間レールの昇降

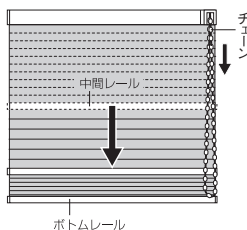
#### ●中間レールを上げる場合

手前側のチェーンを下方に引き、中間レールを止めたい位置で手を離してください。



#### ●中間レールを下ろす場合

手前側のチェーンを下方へ2cm程度引き、手を離してください。自動で中間レールが降下します。



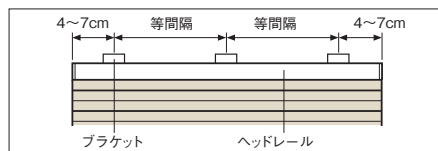
## 注意

上部スクリーンを完全にたたみ上げない状態で、下部スクリーンをたたみ上げないでください。製品に負担がかかり故障の原因となります。

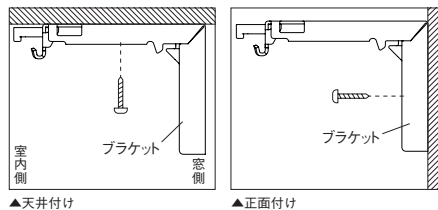
## 取付方法

### 1.ブラケットの取付け

- ①ブラケットの取付位置はヘッドレールの端部から4～7cm内側に取付けてください。ブラケットが3個の場合はその間が等間隔になるように取付けてください。

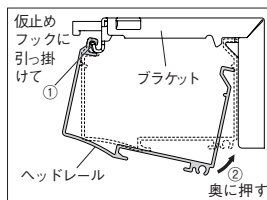


- ②ブラケットを付属の取付ネジで取付けてください。



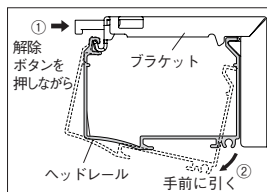
### 2.本体の取付け

- ①スクリーンをたたみ上げた状態でブラケットの仮止めフックにヘッドレールの手前の溝を引っ掛けてください。
- ②ヘッドレールをカチッと音がするまで確実に押し上げてください。



### 3.本体の取外し

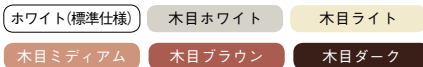
- ①スクリーンをたたみ上げた状態で本体を持ち、ブラケットの解除ボタンを押しながら、スクリーンを外してください。
- ②ヘッドレールを手前に引いてください。その後、本体を仮止めフックから外してください。



## オプション

### ■メカカラー 無償

メカカラーは次の6色から選べます。

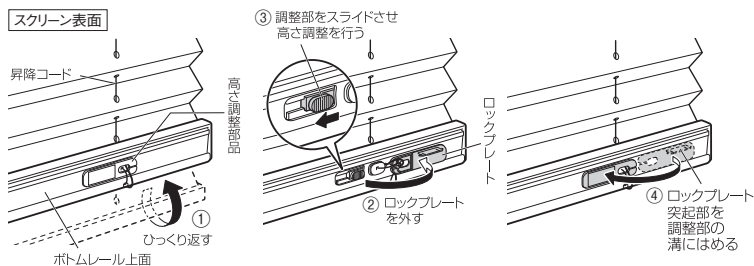


※メカカラーはP.97をご覧ください。

## スクリーン高さ調整方法

※スクリーン高さは必要に応じて調整してください

- ①高さ調整部品はボトムレール上面にあります。製品正面から作業を行う場合は、ボトムレールを正面側にひっくり返してください。
- ②ロックプレートを外してください。
- ③調整部をスライドさせ、高さ調整を行ってください。  
※調整部は4段階スライドさせることができます。  
※1段階で約5mm製品高さを短くすることができます。（最大約20mm）  
※調整部を逆方向にスライドすることで、短くした製品高さを元に戻すことができます。
- ④ロックプレートを取付けてください。  
※ロックプレートの突起部を調整部の溝にはめてください。  
※高さ調節を行う場合は、必ず全ての昇降コードの調整を行ってください。



## 注意

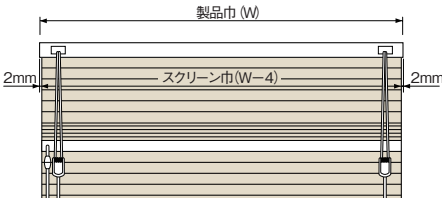
- ①高さ調節の際、作業をしていない箇所は必ずロックプレートを取付けてください。

操作動画



寸法

製品巾-4mm (両側2mm隙間)



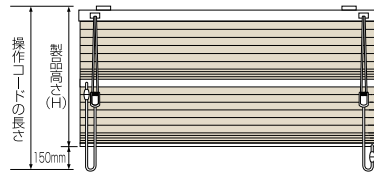
■製作可能寸法

製品巾 (W)	240~2,000mm
製品高さ (H)	300~3,000mm
巾・高さ比	1 : 8が限度

※スクリーンによって製作可能寸法が異なります。  
※サイズは巾5mm単位、高さ10mm単位です。

■コードの長さ

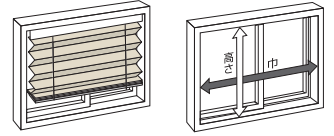
操作コード長さ : 製品高さ + 150mm



サイズの測り方

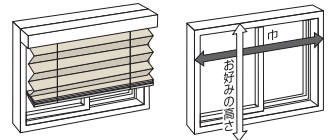
●天井付け(窓枠の内側に取付ける場合)

巾、高さともに窓枠の内側寸法から10mm程度差し引いてください。



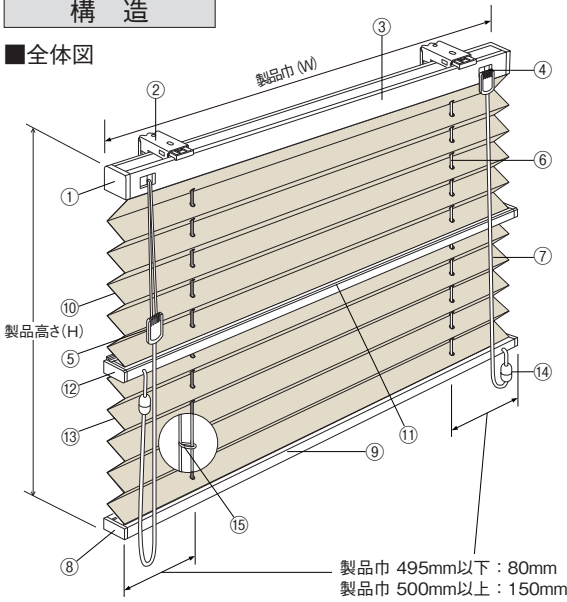
●正面付け(窓枠の外側に取付ける場合)

巾、高さともに窓枠の外側寸法以上を製品寸法としてください。



構造

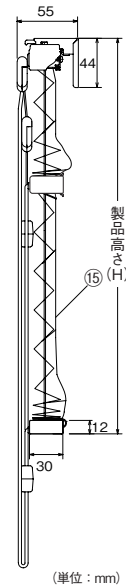
■全体図



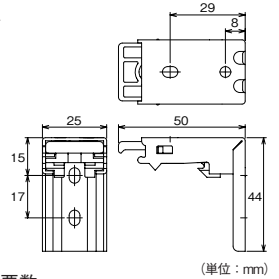
製品巾 495mm以下 : 80mm  
製品巾 500mm以上 : 150mm

標準仕様 : 上部スクリーンは薄地(シアー)、下部スクリーンは厚地となります。  
反転仕様 : 上部スクリーンが厚地、下部スクリーンは薄地(シアー)となります。

■側面図



■ブラケット

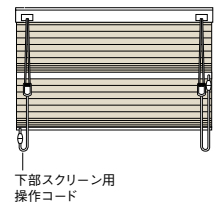


ブラケット必要数

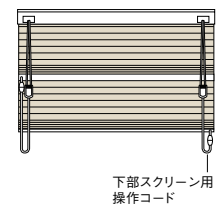
製品巾 (mm)	~1,200	1,205~
部品名	2個	3個
ブラケット	2個	3個

■操作位置

●両側左操作



●両側右操作

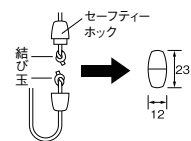


※両側左操作・両側右操作の区別は、下部スクリーン用の操作コードの位置を基準とします。

部品名	材質
①ヘッドレールキャップ	樹脂成形品
②ブラケット	ステンレス鋼板プレス成形品、樹脂成形品
③ヘッドレール	アルミ押出型材
④コード口	ステンレス鋼板プレス成形品、樹脂成形品
⑤コードジョイント	樹脂成形品
⑥昇降コード	化学繊維
⑦操作コード	化学繊維
⑧ボトムレールキャップ	樹脂成形品
⑨ボトムレール	アルミ押出型材
⑩上部スクリーン	種類によって材質が異なります
⑪中間レール	アルミ押出型材
⑫中間レールキャップ	樹脂成形品
⑬下部スクリーン	種類によって材質が異なります
⑭セーフティーホック	樹脂成形品
⑮ピッチキープコード	化学繊維

※たたみ代の目安はP.96を参照してください。

セーフティーホック  
子供の体重がかかると外れる部品です。



カラー:クリア

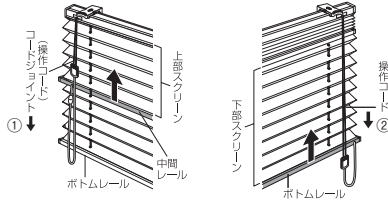


## 操作方法

### ■スクリーンの全体昇降（ボトムレールの動かし方）

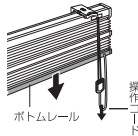
#### ●スクリーン（ボトムレール）を上げる場合

- ①中間レールにつながる操作コードを下方向に引き、上部スクリーン（中間レール）を一番上までたたみ上げてください。
- ②ボトムレールにつながる操作コードを下方向に引き、下部スクリーン（ボトムレール）を止めたい位置で手を離してください。



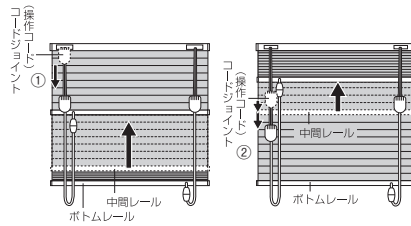
#### ●スクリーン（ボトムレール）を下ろす場合

ボトムレールにつながる操作コードを少し下に引くとストッパーが解除されボトムレールが下がります。ボトムレールを途中で止めたい場合は、再度、ボトムレールにつながる操作コードを下方向へ引くとストッパーが効き、ボトムレールが止まります。



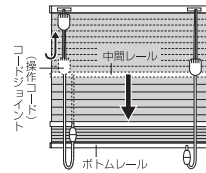
#### ●中間レールを上げる場合

- ①中間レールが一番下にある場合は、中間レールにつながる操作コードを下方向に引き、中間レールを止めたい位置で手を離してください。
- ②中間レールが途中にある場合は、中間レールにつながる操作コードを少し下に引き、手を一旦緩めてから再び操作コードを引き、中間レールを止めたい位置で手を離してください。



#### ●中間レールを下ろす場合

中間レールにつながる操作コードを少し下に引くとストッパーが解除され中間レールが下がります。中間レールを途中で止めたい場合は、再度、中間レールにつながる操作コードを下方向へ引くとストッパーが効き、中間レールが止まります。

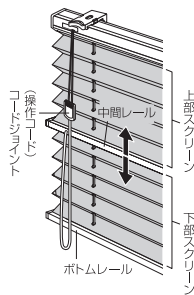


### ■スクリーンの上下切替（中間レールの動かし方）

※ツインタイプは中間レールを動かすことで、上下スクリーンの割合を変えることができます。  
※中間レールの切替動作は、ストップと解除が交互に作動する機構となっています。

#### ⚠️ 注意

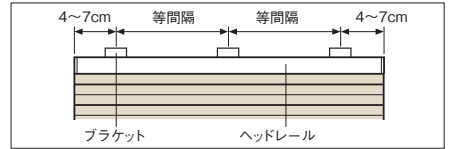
操作コードから手を離す際は、スクリーンが確実に止まること（切替動作がストップの状態にあること）を確認してから手を離してください。切替動作がストップの状態にないと、スクリーンが勢いよく下がり、ケガや故障の原因となります。



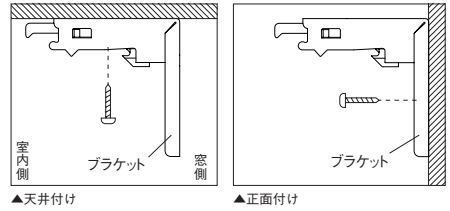
## 取付方法

### 1. ブラケットの取付け

- ①ブラケットの取付位置はヘッドレールの端部から4~7cm内側に取付けてください。ブラケットが3個の場合はその間が等間隔になるように取付けてください。

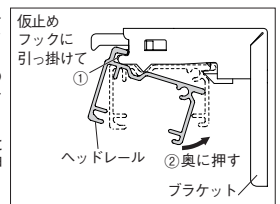


- ②ブラケットを付属の取付ネジで取付けてください。



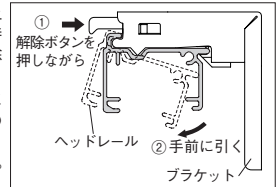
### 2. 本体の取付け

- ①スクリーンをたたみ上げた状態でブラケットの仮止めフックにヘッドレールの手前の溝を引っ掛けてください。
- ②ヘッドレールをカチッと音がするまで確実に押し上げてください。



### 3. 本体の取外し

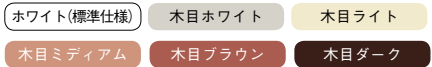
- ①スクリーンをたたみ上げた状態で本体を持ち、ブラケットの解除ボタンを押しながら
- ②ヘッドレールを手前に引いてください。その後、本体を仮止めフックから外してください。



## オプション

### ■メカカラー 無償

メカカラーは次の6色から選べます。

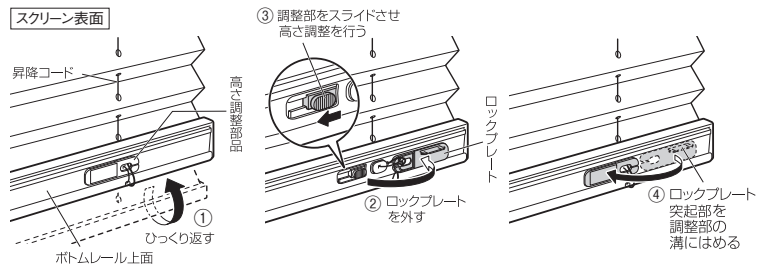


※メカカラーはP.97をご覧ください。

## スクリーン高さ調整方法

※スクリーン高さは必要に応じて調整してください

- ①高さ調整部品はボトムレール上面にあります。製品正面から作業を行う場合は、ボトムレールを正面側にひっくり返してください。
- ②ロックプレートを外してください。
- ③調整部をスライドさせ、高さ調整を行ってください。  
※調整部は4段階スライドさせることができます。  
※1段階で約5mm製品高さを短くすることができます。（最大約20mm）  
※調整部を逆方向にスライドすることで、短くした製品高さを元に戻すことができます。
- ④ロックプレートを取付けてください。  
※ロックプレートの突起部を調整部の溝にはめてください。  
※高さ調節を行う場合は、必ず全ての昇降コードの調整を行ってください。



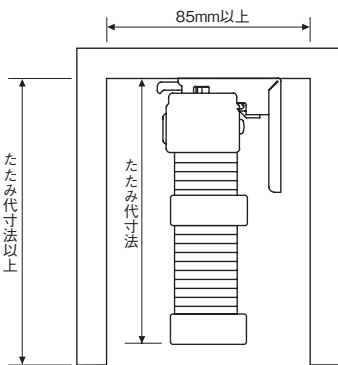
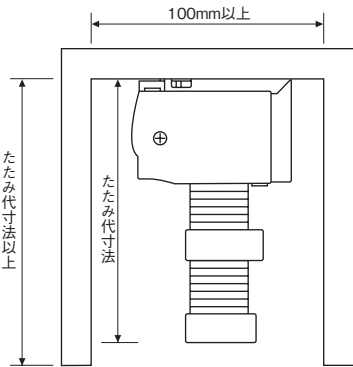
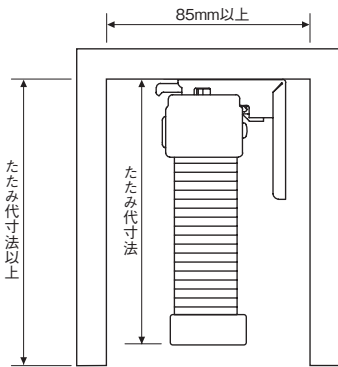
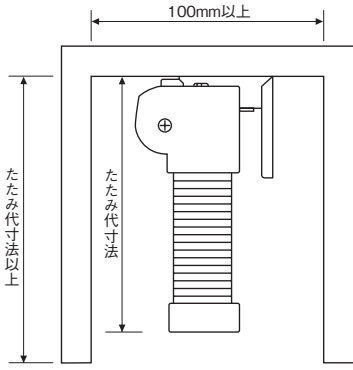
#### ⚠️ 注意

- ①高さ調節の際、作業をしていない箇所は必ずロックプレートを取付けてください。

操作動画



■寸法関係図・たたみ代寸法の目安



●標準仕様 シングルタイプ チェーン式

【巾2,000mmまで】

(単位:mm)

製品高さ	品番	PS101~PS104	PS105~PS124	PS125~PS129	PS130~PS136	PS137~PS140	PS141~PS143
	ウスコロモ	彩り	ユズリハ	シャープP	トウロウ	ジンベイ	
400	69	70	74	72	75	75	
800	75	78	86	83	88	88	
1,200	82	85	98	93	100	101	
1,600	88	93	110	104	113	114	
2,000	94	100	122	114	125	126	
2,400	101	108	134	125	138	140	
2,600	104	111	139	129	144	145	
3,000	111	119	152	140	157	159	

【巾2,010mm以上】

(単位:mm)

製品高さ	品番	PS101~PS104	PS105~PS124	PS125~PS129	PS130~PS136	PS137~PS140	PS141~PS143
	ウスコロモ	彩り	ユズリハ	シャープP	トウロウ	ジンベイ	
400	69	77	85	82	87	87	
800	75	93	110	104	113	114	
1,200	82	107	133	124	137	139	
1,600	88	123	158	145	164	166	
2,000	94	138	181	165	188	190	
2,400	101	154	206	187	214	217	
2,600	104	160	216	196	225	228	
3,000	111	176	241	217	252	255	

注: PS101~PS104(ウスコロモ)を除き、巾2,010mm以上は、完成品の中央部分で左右の生地が重なります。

●シングルタイプ コード式

(単位:mm)

製品高さ	品番	PS101~PS104	PS105~PS124	PS125~PS129	PS130~PS136	PS137~PS140	PS141~PS143
	ウスコロモ	彩り	ユズリハ	シャープP	トウロウ	ジンベイ	
400	52	53	58	56	59	59	
800	58	61	69	66	71	71	
1,200	65	69	82	77	84	85	
1,600	71	76	93	87	96	97	
2,000	78	84	106	98	109	110	
2,400	84	91	117	108	121	123	
2,600	87	95	123	113	128	129	
3,000	94	102	135	123	140	142	

●標準仕様 ツインタイプ ツインワンチェーン式

(単位:mm)

製品高さ	品番	PS105~PS124	PS125~PS129	PS130~PS136	PS137~PS140	PS141~PS143
	彩り	ユズリハ	シャープP	トウロウ	ジンベイ	
400	95	99	98	100	100	
800	108	117	114	118	118	
1,200	123	136	131	138	139	
1,600	136	153	147	156	157	
2,000	151	173	165	176	177	
2,400	164	190	181	194	196	
2,600	172	200	190	204	206	
3,000	185	217	206	223	224	







●ツインタイプ コードツイン式

(単位:mm)

製品高さ	品番	PS105~PS124	PS125~PS129	PS130~PS136	PS137~PS140	PS141~PS143
	彩り	ユズリハ	シャープP	トウロウ	ジンベイ	
400	81	85	84	86	86	
800	96	104	101	106	106	
1,200	109	122	117	124	125	
1,600	124	141	135	144	145	
2,000	137	159	151	162	163	
2,400	150	176	167	180	182	
2,600	158	186	176	190	192	
2,800	-	-	184	-	-	
3,000	-	-	193	-	-	

※ツインワンチェーン式・コードツイン式は薄地生地PS101~PS104との組み合わせとなります。  
 ※上記寸法は計算値です。実際の寸法とは多少異なる場合がありますので、目安としてご参照ください。

■メカカラー一覧 お部屋の雰囲気や建具のカラーに合わせてお選びください。

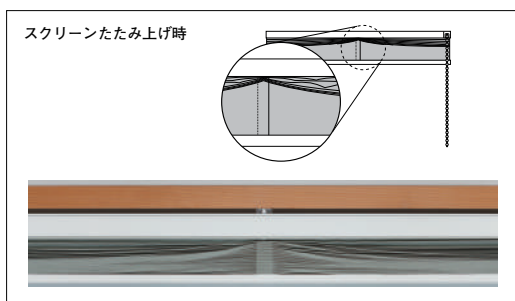
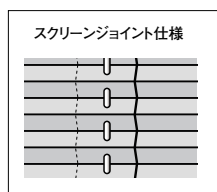
	標準仕様 シングルタイプ チェーン式	シングルタイプ コード式	標準仕様 ツインタイプ ツインワンチェーン式	ツインタイプ コードツイン式
 ホワイト				
 木目ホワイト				
 木目ライト				
 木目ミディアム				
 木目ブラウン				
 木目ダーク				

※製品の写真の色は印刷のため、現物とは多少異なる場合があります。

注意事項・メンテナンス

■スクリーンジョイント時のご注意

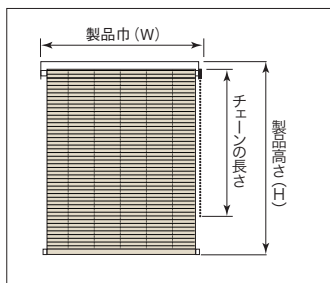
スクリーンジョイント仕様の場合、中央は重なり厚みにより、たたみ上げると写真および図のように山なりになります。



■スクリーンのお手入れ方法

- 日頃のお手入れはハタキやハンドモップ等でほこりを落としてください。
- 水拭きや水のかかる場所でのご使用は、スクリーンが変色する場合がありますので避けてください。
- スクリーンは特殊樹脂加工されていますので、折ったり曲げたりするとシワやクセが残り、元に戻らない場合がありますので十分ご注意ください。

## 寸法



## ■製作可能寸法

製品巾 (W)	KP101~KP105: 500~2,700mm
	KP106~KP109: 500~2,300mm
製品高さ (H)	500~3,000mm
巾・高さ比	1:4が限度

※サイズは巾5mm単位・高さ10mm単位です。

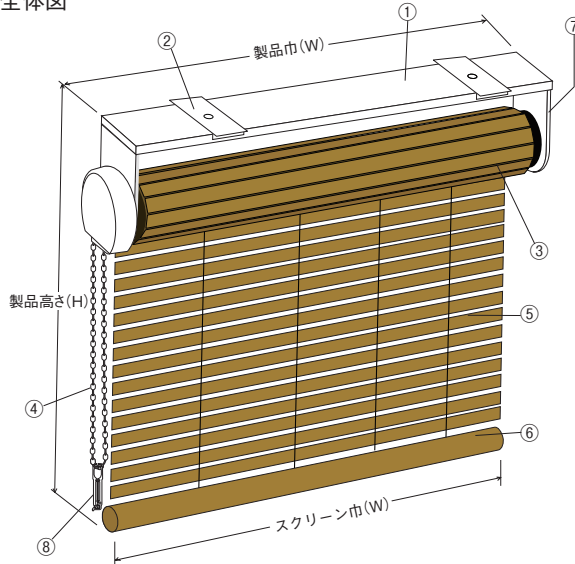
## ■チェーンの長さ

製品高さ (H)	チェーン長さ
500~3,000mm	製品高さの約70%

※高窓等製品高さよりも高い位置に取付ける場合は、別途チェーンの長さを100mm(10cm)単位でご指定ください。

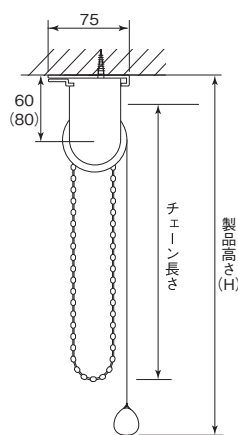
## 構造

## ■全体図

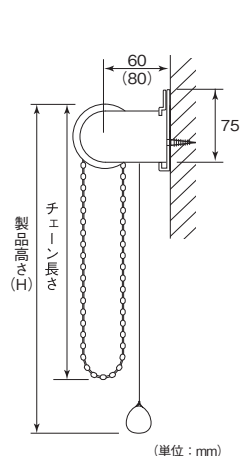


## ■側面図

## ●天井付けの場合



## ●正面付けの場合

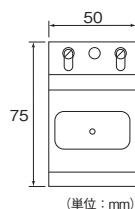


(単位: mm)

※( )内は、サイドホルダーLの寸法です。

部品名	材質
①セットバー	アルミ押出形材
②ブラケット	鋼板プレス成形品、樹脂成形品
③ローラーパイプ	アルミ押出形材
④チェーン	樹脂成形品、化学繊維
⑤スクリーン(すだれ)	木材(シナ)/竹材、化学繊維
⑥ウエイトバー	木材(シナ)
⑦サイドホルダー	鋼板プレス成形品
⑧コードクリップ	樹脂成形品

## ■ブラケット(天井付け・正面付け共通)



(単位: mm)

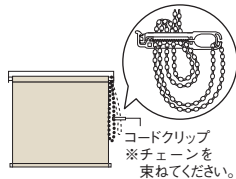
## ブラケット必要数

製品巾 (mm)	500~1,195	1,200~2,195	2,200~2,700
部品名			
ブラケット	2個	3個	4個

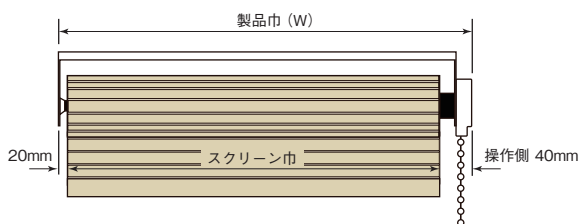
## コードクリップ

コードやチェーンを子供の手が届かない位置で束ねておくクリップです。子供の手の届かない位置で束ねることにより事故を防止する効果があります。

カラー:ホワイト

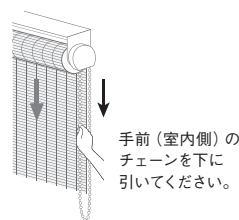
コードクリップ  
※チェーンを束ねてください。

## ■製品巾とスクリーン巾

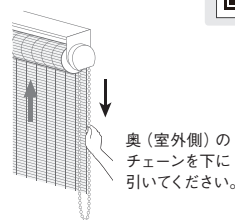


## ■操作方法

## ●すだれの下ろし方

手前(室内側)の  
チェーンを下に  
引いてください。

## ●すだれの上げ方

奥(室外側)の  
チェーンを下に  
引いてください。

※途中で止める場合、チェーンを下に引くの止めるとそこで止まります。


## 操作動画



## サイズの測り方

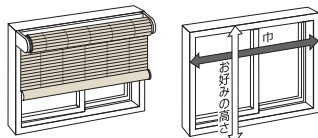
### ●天井付け (窓枠の内側に取付ける場合)

巾は窓枠の内側寸法から10mm程度差し引いてください。高さは窓枠の内側寸法と同じになります。  
※製品巾とスクリーン巾の違いにより窓枠とスクリーンの間に隙間ができます。



### ●正面付け (窓枠の外側に取付ける場合)

巾、高さともに窓枠の外側寸法以上を製品寸法としてください。



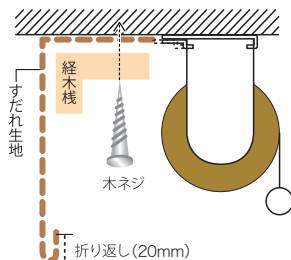
## オプション

### ■ バランス

スクリーン (すだれ) と共生地のバランスを取付けることで、吊り元を隠し、高級感ある仕上りになります。

### ■ 製作可能寸法 (単位: mm)

品番	巾	高さ
KP101~KP105	500~2,700	100~400
KP106~KP109	500~2,300	400



※製作寸法は巾・高さとも10mm単位からご注文いただけます。製品本体とは異なりますのでご注意ください。



### ■ 逆巻仕様

無償

コーナー窓に納まりのよいスクリーンの逆巻仕様をご指定いただけます。

※仕様の詳細についてはP.61をご参照ください。

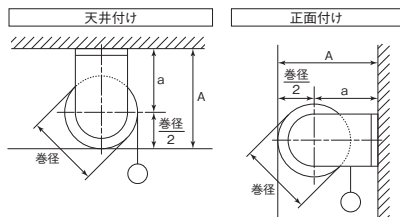
## 巻径の目安 / スクリーン別サイドホルダー対応表

### ■ 巻径の目安

(単位: mm)

製品高さ (H)	KP101~KP103	KP104~KP105	KP106~KP107	KP108~KP109
	月夜 (つきよ)	涼風 (すずかぜ)	山里 (やまさと)	遠山 (えんざん)
1,200	70	70	65	65
2,000	95	95	80	80
2,800	115	115	95	95

※上記寸法は計算値です。製品の特性上、実際の寸法とは異なる場合がありますので、目安としてご参照ください。



$$A = a + \frac{\text{巻径}}{2}$$

a寸法  
サイドホルダー-S: 60mm  
サイドホルダー-L: 80mm

(単位: mm)

### ■ スクリーン別サイドホルダー対応表

(単位: mm)

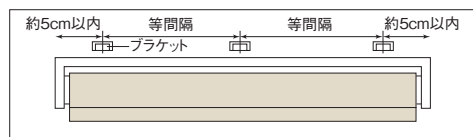
サイドホルダー	KP101~KP103	KP104~KP105	KP106~KP107	KP108~KP109
	月夜 (つきよ)	涼風 (すずかぜ)	山里 (やまさと)	遠山 (えんざん)
S	~H1,790	~H1,790	~H2,390	~H2,390
L	H1,800~	H1,800~	H2,400~	H2,400~

※天然木の特性上、上記設定と異なる場合がありますのでご了承ください。

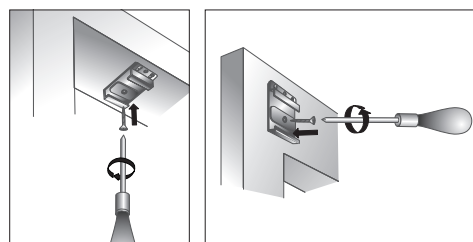
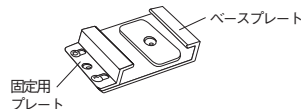
## 取付方法

### 1. ブラケットの取付け

- ① ブラケットの取付位置は両端から約5cm以内が適当です。3個以上の場合はその間に等間隔に取付けてください。



- ② ベースプレート中央の穴を使用し、付属の取付ネジでブラケットを取付けてください。この際、ベースプレートと固定用プレートを抑える両サイドのボルトを緩めておきます。

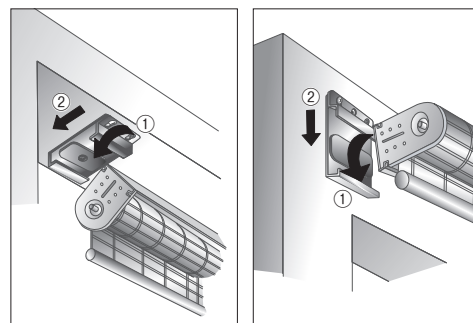


▲天井付け

▲正面付け

### 2. 本体の取付け

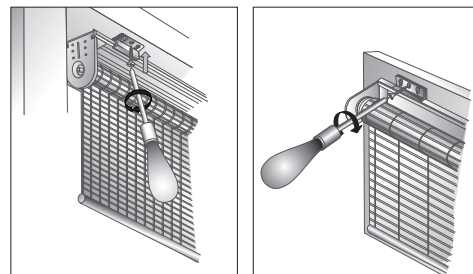
- ① 本体をベースプレートの溝にはめ込み、セットバー上面全体をベースプレートに押しつけてください。
- ② 固定用プレートをスライドさせ、ブラケット両側の溝と本体が確実にかみ合っていることを確認した上で両サイドのボルトを締め、本体を固定してください。



▲天井付け

▲正面付け

- ③ 固定用プレート中央の穴を使用し、ベースプレートごと付属の取り付けネジで固定してください。




▲天井付け

▲正面付け

### 3. 本体の取外し

取付けと逆の手順で取外してください。

# 機能性一覽




## 遮光


遮光性能(1～3級)を有する生地に表示しています。

※(一社)日本インテリア協会(NIF)による判定基準に適合しています。


### ■ 昼間にロールスクリーンを閉めた時の室内の明るさ




遮光1級



遮光2級



遮光3級



非遮光

#### 【試験方法】

カーテンの遮光性試験方法:JIS L 1055 A法(照度計を用いる方法)で、照度は100,000LX±5%を用いて測定。

#### 【判定基準】

遮光率99.40%以上を適合商品とし、等級は右表の基準により定められます。

等級	1 級	2 級	3 級
遮光率	99.99%以上	99.80%以上 99.99%未満	99.40%以上 99.80%未満
照度に関する 状態表現	人の顔の表情が 識別できないレベル	人の顔あるいは 表情がわかるレベル	人の表情はわかるが 事務作業には暗いレベル

※遮光率は小数点第3位四捨五入

### 《遮光1級を5段階に分類》

遮光率99.99%以上の遮光1級は「人の表情が識別できないレベル」の暗さを担保していますが、人の視覚は非常に敏感で、かすかな光も捉えることができるため、NIFではNIF法(特許第5437308号)に基づき遮光1級を更に5段階に分類し表記しています。

#### NIF法(特許 第5437308号)

暗室内の電照パネル上に遮光1級のカーテン等の試験体をかざし、全体的な光の透過の見え方、光漏れの有無や多寡を目視で判定し、光を遮蔽する割合により区分します。

#### 遮光カーテンの遮光性評価方法 NIF法(特許 第5437308法)

表 記	目視度合 (イメージ)	状態説明
遮光1級 (A++)		生地からほとんど光を感じません。
遮光1級 (A+)		生地からわずかに光を感じます。
遮光1級 (A)		生地から光を感じるが、生地の織り組織や色は分かりません。
遮光1級 (B)		生地から光を感じ、生地の織り組織や色もわかります。
遮光1級 (C)		生地全体は薄明るく見えるが、人の表情が識別できない暗さです。

※NIFは(一社)日本インテリア協会の略称です。

※試験結果やイメージ画像は実際の見え方を保証するものではありません。品番や環境などにより変わりますので、目安としてご覧ください。



F<sup>NIF</sup>☆☆☆☆

インテリアファブリックス性能評価協議会の自主基準に基づいた、ホルムアルデヒド対策品として認定された商品です。

インテリアファブリックス性能評価協議会によって設けられた統一マークでホルムアルデヒド放散速度に応じて3つの等級(F<sup>NIF</sup>☆☆☆☆、F<sup>NIF</sup>☆☆☆、F<sup>NIF</sup>☆☆)に区別されています。

当見本帳掲載商品は一部を除きF<sup>NIF</sup>☆☆☆☆対応商品です。

(除外商品:WD101～WD118・RS401)

#### ホルムアルデヒド放散区分

区分	ホルムアルデヒド放散速度
F <sup>NIF</sup> ☆☆☆☆	5μg/m <sup>3</sup> h以下
F <sup>NIF</sup> ☆☆☆	～20μg/m <sup>3</sup> h以下
F <sup>NIF</sup> ☆☆	～120μg/m <sup>3</sup> h以下



# 防災(防災物品)

消防法施行規則に基づく防災性能試験に適合した生地に表示しています。

※(一社)日本インテリア協会(NIF)による表示基準のマークです。

消防法の規制を受ける防災防火対象物では、防災物品の使用が義務付けられています。

## ■ 消防法の規制を受ける防災防火対象物 (特定防火対象物 抜粋版)

- 1 消防法第8条の3第1項により、防災物品を使用しなければならない場所 高層建築物(高さ31mを超える建築物)、地下街
- 2 政令で指定されたもの(消防法施行令別表 第1より)

(1) イ 劇場、映画館、演芸場又は観覧場 □ 公会堂又は集会場	(6) て、同条第4項に規定する障害支援区分が避難が困難な状態を示すものとして総務省令で定める区分に該当する者(以下「避難が困難な障害者等」という。)を主として入所させるものに限る。)又は同法第5条第8項に規定する短期入所若しくは同条第15項に規定する共同生活援助を行う施設(避難が困難な障害者等を主として入所させるものに限る。)(5)において「短期入所等施設」という。	
(2) イ キャバレー、カフェ、ナイトクラブその他これらに類するもの □ 遊技場又はダンスホール ハ 風俗営業等の規制及び業務の適正化等に関する法律(昭和23年法律第122号)第2条第5項に規定する性風俗関連特殊営業を営む店舗(二並びに(1)項イ、(4)項、(5)項イ及び(9)項イに掲げる防火対象物の用途に供されているものを除く。)その他これに類するものとして総務省令で定めるもの ニ カラオケボックスその他遊興のための設備又は物品を個室(これに類する施設を含む。)において客に利用させる役務を提供する業務を営む店舗で総務省令で定めるもの		
(3) イ 待合、料理店その他これらに類するもの □ 飲食店		
(4) 百貨店、マーケットその他の物品販売業を営む店舗又は展示場		
(5) イ 旅館、ホテル、宿泊所その他これらに類するもの		
(6) イ 病院、診療所又は助産所 □ 次に掲げる防火対象物 (1)老人短期入所施設、養護老人ホーム、特別養護老人ホーム、軽費老人ホーム(介護保険法(平成9年法律第123号)第7条第1項に規定する要介護状態区分が避難が困難な状態を示すものとして総務省令で定める区分に該当する者(以下「避難が困難な要介護者」という。)を主として入居させるものに限る。)、有料老人ホーム(避難が困難な要介護者を主として入居させるものに限る。)、介護老人保健施設、老人福祉法(昭和38年法律第133号)第5条の2第4項に規定する老人短期入所事業を行う施設、同条第5項に規定する小規模多機能型居宅介護事業を行う施設(避難が困難な要介護者を主として宿泊させるものに限る。)、同条第6項に規定する認知症対応型老人共同生活援助事業を行う施設その他これらに類するものとして総務省令で定めるもの (2)救護施設 (3)乳児院 (4)障害児入所施設 (5)障害者支援施設(障害者の日常生活及び社会生活を総合的に支援するための法律(平成17年法律第123号)第4条第1項に規定する障害者又は同条第2項に規定する障害児であつ		
(9) イ 公衆浴場のうち、蒸気浴場、熱気浴場その他これらに類するもの		八 次に掲げる防火対象物 (1)老人デイサービスセンター、軽費老人ホーム(口(1)に掲げるものを除く。)、老人福祉センター、老人介護支援センター、有料老人ホーム(口(1)に掲げるものを除く。)、老人福祉法第5条の2第3項に規定する老人デイサービス事業を行う施設、同条第5項に規定する小規模多機能型居宅介護事業を行う施設(口(1)に掲げるものを除く。))その他これらに類するものとして総務省令で定めるもの (2)更生施設 (3)助産施設、保育所、幼保連携型認定こども園、児童養護施設、児童自立支援施設、児童家庭支援センター、児童福祉法(昭和22年法律第164号)第6条の3第7項に規定する一時預かり事業又は同条第9項に規定する家庭的保育事業を行う施設その他これらに類するものとして総務省令で定めるもの (4)児童発達支援センター、情緒障害児短期治療施設又は児童福祉法第6条の2の2第2項に規定する児童発達支援若しくは同条第4項に規定する放課後等デイサービスを行う施設(児童発達支援センターを除く。) (5)身体障害者福祉センター、障害者支援施設(口(5)に掲げるものを除く。)、地域活動支援センター、福祉ホーム又は障害者の日常生活及び社会生活を総合的に支援するための法律第5条第7項に規定する生活介護、同条第8項に規定する短期入所、同条第12項に規定する自立訓練、同条第13項に規定する就労移行支援、同条第14項に規定する就労継続支援若しくは同条第15項に規定する共同生活援助を行う施設(短期入所等施設を除く。) ニ 幼稚園又は特別支援学校
(12) □ 映画スタジオ又はテレビスタジオ		
(16) 複合用途防火対象物で、(1)項から(4)項まで、(5)項イ、(6)項、(9)項イに掲げる防火対象物の用途に供されている部分		
(16)の3 建築物の地階((16)項の2に掲げるものの各階を除く。)で連続して地下道に面して設けられたものと当該地下道とを合わせたもの((1)項から(4)項まで、(5)項イ、(6)項又は(9)項イに掲げる防火対象物の用途に供される部分が存するものに限る。)		

※上記の表は防災防火対象物の特定防火対象物 抜粋版です。詳しくは、消防法施行令別表第1をご参照ください。



## 防災製品

消防法に基づく防災規制対象外の防災品で、日本防災協会が定める防災性能試験などに適合した製品に表示しています。

ウッドブラインドは、消防法に基づく防災規制の対象外製品です。

ただし、下記製品については、より安心してご使用いただけるよう日本防災協会が定める一定基準以上の防災性能を有した「防災製品」として認定を受けております。

該当商品 WD113~WD118

防災物品、防災製品は決められた試験方法により防災性能を有することを確認されたものであり、燃えないものではありません。火気には絶対に近づけないでください。



## グリーン購入法適応商品

「国等による環境物品等の調達に関する法律」に適合する生地です。

グリーン購入法<sup>\*1</sup>により、国や独立行政法人等の各機関が、物品等を調達する際には、従来の価格や品質に加え、環境保全の観点より環境負荷の低減が可能かどうかを考慮した物品購入の推進が義務づけられました。地方公共団体、事業者、国民等についても環境物品等の調達の推進に努めることを推奨されています。

<sup>\*1</sup> 正式名称「国等による環境物品等の調達に関する法律」

該当商品 RS199~RS202 · VB155~VB157 · VB158~VB160 · VB164~VB167 · PS105~PS124

# 機能性一覽



## ウォッシュャブル

家庭用洗濯機で洗濯可能な生地に表示しています。

※(一社)日本インテリア協会(NIF)による判定基準に適合しています。

### 試験方法及び判定基準

#### 判定基準

試験項目		判定基準
耐洗濯性	寸法変化率	タテ ± 1%以内 ヨコ ± 1%以内
	外観	外観が良好であること*
洗濯堅ろう度		変退色 4級以上 汚染 4級以上

\*糸の飛び出し、ほつれ、繊維のずれ等がないこと

#### <試験方法>

耐洗濯性: JIS L 1930 C3G法(つり干し)による洗濯、3回後の外観・寸法変化率を測定する。  
洗濯堅ろう度: JIS L 0844 A-2号に基づき試験評価する。

#### 洗濯表示の説明

a. 洗い方(水洗い)  洗濯時の液温は30°Cを限度とし、非常に強い洗濯処理で洗濯する。	b. 塩素漂白の可否  漂白処理はできない。	c. 乾燥の仕方  洗濯処理後のタンブル乾燥処理はできない。	d. 干し方  日陰でのつり干し乾燥がよい。
e. アイロンの掛け方  アイロンは150°Cを限度とし、中程度の温度で仕上げます。	f. ドライクリーニング  ドライクリーニングはできない。	g. ウェットクリーニング  ウェットクリーニングはできない。	



## はっ水

はっ水加工を施した生地に表示しています。

※(一社)日本インテリア協会(NIF)による判定基準に適合しています。

### 試験方法及び判定基準

#### 判定基準(湿潤状態)

初期: 3級以上  
洗濯: 洗濯後(洗濯5回後): 2級以上

5級: 湿潤、水滴がない  
4級: 湿潤がなく、小さな水滴が付着  
3級: 小さな水滴上の湿潤  
2級: 半分程度湿潤  
1級: 全体的に湿潤

#### <試験方法>

試験方法: JIS L 1092 はっ水度試験(スプレー試験)  
洗濯方法: JIS L 1930 C4M法(つり干し)

※「はっ水」加工とは、水をはじく加工がされていますが、防水とは違い水の浸透を防ぐことはできません。

該当商品 RS300~RS308



## 防汚


水溶性の汚れが染み込みにくい生地に表示しています。

特殊防汚加工を施すことで、汚れがつきにくいスクリーンです。

汚れの気になる水まわりなどにおすすめです。

該当商品 RS298~RS299・RS300~RS308

一般のスクリーン



防汚機能付きスクリーン



## 抗菌防臭加工

生地に着した細菌の増殖を抑え、細菌による臭いを防ぐ加工を施しています。

### 有効対象菌とその影響

対象菌	黄色ぶどう球菌
菌の影響	傷口の化膿・食中毒

### 性能データ

試験方法	JIS L1902:2015 菌液吸収法(定量試験)
測定方法	混釈平板培養法
抗菌効果	抗菌活性値[A]: 2.0以上

該当商品 RS298~RS299





## SEK抗ウイルス加工

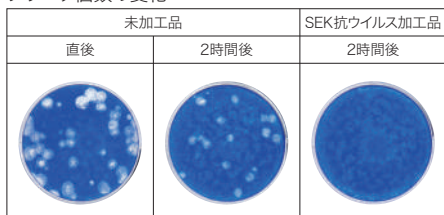
繊維製品に付着した特定のウイルスの数を減少させる抗ウイルス加工を施した生地に表示しています。

(一社) 繊維評価技術協議会 (JTETC) の認証基準を満たす、抗ウイルス加工を施したことを示すマークです。

### POINT1 短時間で効果的

標準布と抗ウイルス加工布のそれぞれにウイルスを接種し25℃で2時間放置すると、ウイルスが標準布対比で99.9%以下に減少します。また、家庭用洗濯5回後でも効果は維持されます。

#### ブランク個数の変化



ブランクとはウイルスの感染によって生体染色が行えなくなった細胞の部分であり、変性を起こした細胞は色素を保持しないので、周囲の変性を受けていない細胞の青色をバックに色素を欠く斑点として認められます。ウイルスの感染がなくなると、斑点が見えなくなります。

### POINT2 安心の評価基準を採用

SEKマーク認証基準での繊維製品の抗ウイルス性試験方法は、JIS L1922 (ブランク測定方法 試料:0.4g、放置時間:25℃ 2時間)により、抗ウイルス活性値3.0以上を評価基準として定められています。

### POINT3 安全性

(一社) 繊維評価技術協議会の安全性基準をクリアしています。

- 抗ウイルス加工は、病気の治療や予防を目的とするものではありません。
- 抗ウイルス性試験は、ウイルス株:ATCCVR-1679(エンペロープ有)を25℃で2時間放置して実施しています。
- 抗ウイルス加工は、ウイルスの働きを抑制するものではありません。
- 製品自体が空気中に漂うウイルスを攻撃し、室内のウイルス量を減少させるものではありません。

該当商品 RS199~RS202・RS203~RS206・VB164~VB167



## SEK制菌加工

繊維上の細菌の増殖を抑制する制菌加工を施した生地に表示しています。

(一社) 繊維評価技術協議会 (JTETC) の認証基準を満たす、制菌加工を施したことを示すマークです。

優れた効果で繊維上の細菌の増殖を抑制し、生地を清潔に保ちます。

### POINT1 細菌の増殖を抑制

黄色ブドウ球菌・肺炎桿菌及びMRSA(メチシリン耐性黄色ブドウ球菌)に対して増殖を抑制します。

### POINT2 耐洗濯性

制菌加工品は、特殊技術で制菌成分を繊維と強力に結合させているため、耐洗濯性に優れ、効果が持続します。

### POINT3 安全性

(一社) 繊維評価技術協議会の安全性基準をクリアしています。

該当商品 RS199~RS202・RS203~RS206・VB164~VB167

※医療機関・介護施設および行政機関等が必要と認めて指定する場所への使用に限定されています。その他の場所にはご使用になれません。

#### SEK抗ウイルス加工の安全性基準

加工剤	急性経口毒性試験(LD50): 2,000mg/kg以上
	変異原性試験: 陰性
	皮膚刺激性試験: 非刺激性・弱刺激性
	皮膚感受性試験: 陰性

#### <試験方法>

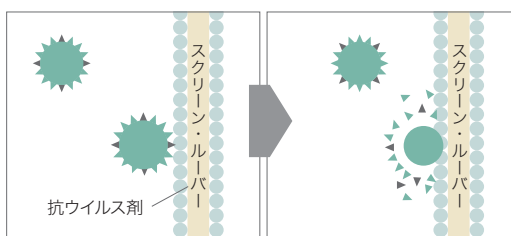
##### 繊維製品の抗ウイルス性試験方法

標準布と抗ウイルス加工布のそれぞれにウイルスを接種して25℃で2時間放置し、ウイルス数の常用対数の差で抗ウイルス活性値を算出して抗ウイルス性能を評価する。

##### 基準値

標準布接種直後 : [A]  
 標準布2時間放置後 : [B]  
 抗ウイルス加工布2時間放置後 : [C]  
 (logA-logC) ≥ 3で性能を有すると認められる。

#### 【抗ウイルス加工のメカニズム】



- 1 スクリーン・ルーバーの表面にウイルスが接触する
- 2 ウイルスの外膜を変性させ減少させる

#### SEK制菌加工の安全性基準

加工剤	急性経口毒性試験(LD50): 2,000mg/kg以上
	変異原性試験: 陰性
	皮膚刺激性試験: 非刺激性・弱刺激性
	皮膚感受性試験: 陰性

#### <試験方法>

##### 定量試験 菌液吸収法 (JIS-L 1902)

約2.0×10<sup>4</sup>個の試験菌を含む菌液0.2mLを0.4gの制菌加工繊維製品と綿標準布に接種し、37℃下で18時間培養する。培養後の生菌数を測定し、各活性値を算出して制菌性を評価する。

##### 基準値

標準布の接種直後に回収した菌数の平均値 : [A]  
 標準布の18時間培養後回収した菌数の平均値 : [B]  
 加工布の接種直後に回収した菌数の平均値 : [C]  
 加工布の18時間培養後回収した菌数の平均値 : [D]  
 として制菌加工の場合(抗菌活性値)  
 (logB - logD) > (logB - logA) で性能を有するものと認められる。

# 機能性一覧



## 紫外線遮蔽 (UVカット)

紫外線 (地表に到達するUVA、UVBに該当) を70%以上カットし、室内での日焼けを軽減する生地に表示しています。  
※ (一社) 日本インテリア協会 (NIF) による判定基準に適合しています。

### 試験方法及び判定基準

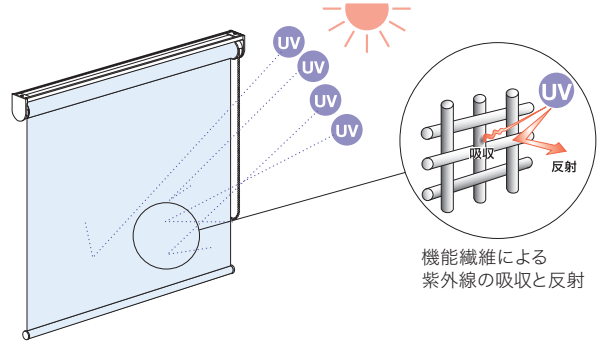
判定基準 紫外線遮蔽率70%以上

#### <試験方法>

JIS L1925法による分光光度計・全波長域平均法波長290~400nmの紫外線 (UVA、UVBに該当) をどれだけ遮蔽しているかを「紫外線遮蔽率 (%)」で表す。  
※ 1ナノメートル (nm) = 10億分の1m

該当商品 RS274~RS277

#### 【紫外線遮蔽 (UVカット) のメカニズム】



## 遮熱 (薄地)

遮熱効果を有する薄地の生地に表示しています。

※ (一社) 日本インテリア協会 (NIF) による判定基準に適合しています。

### 試験方法及び判定基準

#### 判定基準

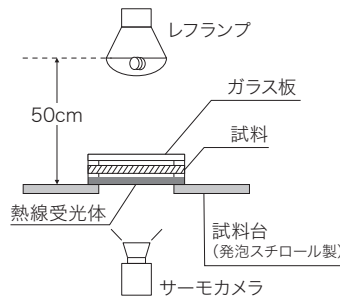
遮熱率25%以上 (小数点第1位四捨五入)  
採光率0.6%以上 (遮光率99.4%未満)

#### <試験方法>

カケンレフランプ法 (インテリア法)

熱線受光体 (黒色塗料塗付銅板を設置) の約5mm上に試料を保持し、更にその上約5mmにガラス板を設置し試験体とする。指定側面からランプを約50cmの距離で15分間照射して、裏面の熱線受光体の表面温度をサーモカメラを用いて経時的に測定する。ブランクとして試料なしの試験体を対角線上に設置し、同時に測定を行い遮熱率を算出する。試験は試験体とブランクの位置を入れ替えて2回測定し、平均値を試験結果とする。

該当商品 RS274~RS277



#### 試験装置略図

使用ランプ: レフランプ 500W  
照射距離: 約50cm  
照射面: 裏面 (屋外側面)

$$\text{遮熱率 (\%)} = \frac{(\text{ブランクの上昇温度}^* - \text{試料の上昇温度}^*)}{\text{ブランクの上昇温度}^*} \times 100$$

※照射時間 15分



## 遮熱 (厚地)

遮熱効果を有する厚地の生地に表示しています。

機能性繊維の使用、裏面へのシルバーコーティング加工などを施すことで遮熱効果を高めています。  
該当生地の遮熱性能については、P.105をご参照ください。

該当商品 RS207~RS213・RS214~RS219・RS220~RS222・RS268~RS271  
VB168~VB173・VB174~VB176・VB192~VB195・PS130~PS136

# スクリーンの光学特性と熱的性能

## ■遮熱性能[夏]

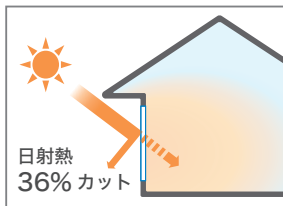
遮熱性能を示す数値として、「日射熱取得率 ( $\eta$ )」「日射遮蔽係数 (SC)」などがあります。

## ■日射熱取得率 ( $\eta$ :イータ)

ガラス窓に入射した日射熱が、日射遮蔽物(ガラス+ロールスクリーン等)を通して室内に流入する割合。ガラスの性能や生地単体の光学特性、製品およびその製品の設置状況等から計算にて算出します。数値が小さいほど日射熱を遮蔽する(流入する熱量が少なくなる)ので、遮熱性能が高くなります。

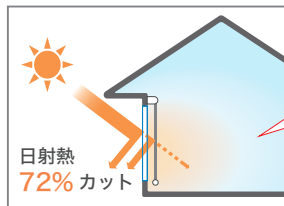
### 【窓ガラスのみの場合】

複層ガラス窓



### 【ロールスクリーンを付けた場合】

複層ガラス窓+ロールスクリーン RS207



日射熱カット率  
約36%  
アップ

商品名	品番			日射 (%)			可視光 (%)			紫外線 (%)			赤外線 (%)			熱的性能(全閉)	
	ロールスクリーン	パーチカルブラインド	フリーススクリーン	反射率	透過率	吸収率	反射率	透過率	吸収率	反射率	透過率	吸収率	反射率	透過率	吸収率	日射熱取得率 ( $\eta$ )	日射遮蔽係数 (SC)
シャーベ R/P	RS207	—	PS130	64.45	30.15	5.40	67.61	29.89	2.50	12.47	1.17	86.36	64.86	32.13	3.01	0.28	0.32
	RS208		PS132	63.42	28.69	7.89	65.64	27.61	6.75	13.87	1.44	84.69	65.08	31.65	3.27	0.29	0.33
	RS209		PS134	62.29	27.82	9.89	61.60	24.57	13.83	15.41	1.60	82.99	65.23	31.69	3.08	0.30	0.34
	RS210		PS136	56.49	23.42	20.09	54.92	13.42	31.66	7.01	0.44	92.55	65.70	31.11	3.19	0.33	0.38
	RS211		PS131	53.36	23.65	22.99	39.00	11.39	49.61	7.93	0.89	91.18	64.38	32.55	3.07	0.35	0.40
	RS212		PS133	42.13	18.74	39.13	10.46	1.55	87.99	8.31	0.76	90.93	64.69	31.62	3.69	0.42	0.47
	RS213		PS135	42.73	18.51	38.76	11.33	1.50	87.17	10.31	0.87	88.82	65.02	31.47	3.51	0.41	0.47
フルフィ R/V	RS214	VB168	—	70.96	22.97	6.07	73.43	20.46	6.11	11.41	0.86	87.73	72.56	26.58	0.86	0.24	0.27
	RS215	VB169		65.78	19.17	15.05	57.24	9.92	32.84	11.34	0.69	87.97	72.96	26.15	0.89	0.28	0.32
	RS216	VB170		61.01	17.90	21.09	44.47	6.00	49.53	29.66	2.93	67.41	72.67	26.64	0.69	0.31	0.35
	RS217	VB171		68.74	21.18	10.08	64.49	14.97	20.54	34.03	4.46	61.51	72.45	26.38	1.17	0.26	0.30
	RS218	VB172		61.36	18.15	20.49	48.31	7.39	44.30	10.47	0.95	88.58	71.96	26.37	1.67	0.30	0.34
	RS219	VB173		61.96	18.44	19.60	53.44	9.16	37.40	10.65	0.62	88.73	72.62	26.29	1.09	0.30	0.34
リフレイト R/V	RS220	VB174	—	55.93	13.17	30.90	57.78	11.44	30.78	49.18	3.61	47.21	55.56	15.52	28.92	0.33	0.38
	RS221	VB175		54.22	10.17	35.61	55.68	7.79	36.53	46.69	3.25	50.06	54.06	12.75	33.19	0.34	0.39
	RS222	VB176		50.60	5.73	43.67	51.73	4.91	43.36	48.78	3.27	47.95	50.42	6.67	42.91	0.36	0.41
コンプティ R/V	RS268	VB192	—	79.18	0.01	20.81	85.63	0.01	14.36	29.30	0.19	70.51	76.36	0.00	23.64	0.19	0.22
	RS269	VB193		79.86	0.02	20.12	86.35	0.01	13.64	28.93	0.19	70.88	77.09	0.01	22.90	0.19	0.22
	RS270	VB194		79.32	0.01	20.67	85.71	0.01	14.28	28.99	0.19	70.82	76.58	0.00	23.42	0.19	0.22
	RS271	VB195		77.33	0.02	22.65	84.41	0.01	15.58	23.93	0.19	75.88	74.22	0.01	25.77	0.20	0.23
ステーノ	RS274	—	—	59.75	36.46	3.79	60.99	35.90	3.11	32.21	20.72	47.07	60.13	37.85	2.02	0.31	0.35
	RS275			54.88	33.31	11.81	48.81	28.21	22.98	15.59	15.78	68.63	60.37	37.62	2.01	0.34	0.39
	RS276			57.53	36.19	6.28	56.91	34.15	8.94	12.17	16.22	71.61	60.38	38.98	0.64	0.32	0.36
	RS277			54.47	31.36	14.17	46.32	25.31	28.37	12.83	14.16	73.01	60.99	36.06	2.95	0.34	0.39

### ●光学特性算出条件

JIS R 3106「板ガラス類の透過率・反射率放射率・日射熱取得率の試験方法」及びJIS A 5759「建築窓ガラス用フィルム」に準じ、分光光度計による測定値から算出。 ※赤外線算出の波長領域:780~2100nm

### ●日射熱取得率算出条件

JIS A 2103「窓及びドアの熱性能・日射熱取得率の計算」に準拠し一般複層ガラス窓と遮蔽物を組み合わせた際の夏期日射熱取得率を算出。一般複層ガラス窓は一般複層ガラス3+A6+3mmとアルミ樹脂複合サッシの構成。

# 商品データ一覧

価格表掲載頁	見本購買	品番	商品名	色数	組成	価格ランク (標準仕様)	遮像性ランク	機能性					
								防炎	ウオッシュヤブル	遮光	遮熱	F☆☆☆☆☆	その他
ロールスクリーン													
4	14	RS101~RS140	セレクトカラー40 R	40色	ポリエステル100%	A	プライベート/ミディアム	○	○			○	
4	18	RS141~RS150	セレクトワイド	10色	ポリエステル100%	B	プライベート	○	○			○	
5	19	RS151~RS164	セレクトナチュラル R	14色	ポリエステル100%	A	プライベート/ミディアム	○	○			○	
5	21	RS165~RS170	ルバカ	6色	ポリエステル100%	C	シースルー	○				○	
6	22	RS171~RS176	クリスプ	6色	ポリエステル100%	D	ミディアム/シースルー	○				○	
6	23	RS177~RS180	シャイニーライン	4色	ポリエステル100%	C	プライベート/ミディアム	○				○	
7	24	RS181~RS183	ヘリン R	3色	ポリエステル100%	C	ミディアム	○				○	
7	25	RS184~RS186	ウェーブニー	3色	ポリエステル100%	D	プライベート/ミディアム	○				○	
8	26	RS187~RS190	マティア	4色	ポリエステル100%	C	プライベート/ミディアム	○				○	
8	27	RS191~RS192	ブローズ	2色	ポリエステル100%	D	ミディアム	○	○			○	
9	28	RS193	リーフル	1色	ポリエステル100%	D	プライベート	○				○	
9	29	RS194~RS195	フラワーブーケ	2色	ポリエステル100%	D	ミディアム	○	○			○	
10	30	RS196~RS198	チアーウェーブ	3色	ポリエステル100%	D	ミディアム	○	○			○	
10	31	RS199~RS202	クリネスロール	4色	ポリエステル100% (再生糸10%以上使用)	C	プライベート	○	○			○	SEK抗ウイルス加工 SEK制菌加工 グリーン購入法適応商品
11	32	RS203~RS206	ロナイヤ	4色	ポリエステル100%	C	ミディアム	○	○			○	SEK抗ウイルス加工 SEK制菌加工
11	33	RS207~RS213	シャーベ R	7色	ポリエステル100%	C	ミディアム	○	○		●厚地	○	
12	34	RS214~RS219	フルフィ R	6色	ポリエステル100%	D	ミディアム	○	○		●厚地	○	
12	35	RS220~RS222	リフレイト R	3色	表面:ポリエステル77%・ ポリエステル23% 裏面:アルミニウム	D	シースルー	○			●厚地	○	
13	36	RS223~RS226	ガラス	4色	ポリエステル73%・ ガラス27%	E	シースルー	○				○	
13	38	RS227~RS235	ラフネル R	9色	ポリエステル100%	A	遮光	○		遮光 2~3級		○	
14	40	RS236~RS243	ラオリ	8色	ポリエステル100%	B	遮光	○	○	遮光 1~2級		○	
14	41	RS244~RS249	サラサ R	6色	ポリエステル100%	C	遮光	○		遮光 1~3級		○	
15	42	RS250~RS257	ティハ	8色	ポリエステル100%	B	遮光	○	○	遮光 1~3級		○	
15	43	RS258~RS267	グランシャ	10色	表面:ポリエステル100% 裏面:アクリル樹脂	C	遮光	○		遮光1級		○	
16	44	RS268~RS271	コンプティ R	4色	表面:ポリエステル100% 裏面:アクリル樹脂	D	遮光	○		遮光1級	●厚地	○	
16	45	RS272~RS273	フォグ	2色	ポリエステル100%	C	ミディアム	○				○	
17	46	RS274~RS277	ステーノ	4色	ポリエステル100%	C	シースルー	○			○	○	UVカット
17	47	RS278~RS279	ランドレイヤー	2色	ポリエステル100%	D	シースルー	○				○	
18	48	RS280~RS281	ウーブンウェーブ	2色	ポリエステル99%・ナイロン1%	D	シースルー	○				○	
18	49	RS282~RS283	エニック	2色	ポリエステル100%	D	シースルー	○				○	
19	50	RS284~RS287	シェイキ	4色	ポリエステル100%	C	シースルー	○	○			○	
19	51	RS288~RS290	ノドカ	3色	和紙84%・ポリエステル16%	E	シースルー	○				○	
20	52	RS291~RS292	ザンエイ	2色	ポリエステル100%	D	シースルー	○				○	
20	53	RS293~RS295	オモムキ	3色	和紙65%・ポリエステル35%	E	シースルー	○				○	
21	54	RS296~RS297	カザハナ	2色	ポリエステル100%	D	シースルー	○				○	
21	56	RS298~RS299	ルブール	2色	ポリエステル100%	D	プライベート	○	○	小窓は不可		○	抗菌 防汚
22	58	RS300~RS308	ウオタリー	9色	ポリエステル100%	D	ミディアム/シースルー	○				○	はっ水 防汚
調光ロールスクリーン													
23	61	CP101~CP105	ソフィスライン	5色	ポリエステル100%	D	ミディアム	○				○	
23	62	CP106~CP107	ウッドライン	2色	ポリエステル100%	E	ミディアム	○				○	
23	63	CP108~CP109	イルネライン	2色	ポリエステル100%	E	ミディアム	○				○	
23	64	CP110~CP112	シェイリーライン	3色	ポリエステル100%	E	遮光	○		遮光3級		○	

価格表掲載頁	見本購買	品番	商品名	色数	組成	価格ランク (標準仕様)	遮像性ランク	機能性					
								防炎	ウオッシュヤブル	遮光	遮熱	F☆☆☆☆	その他
バーチカルブラインド													
24	66	VB101~VB140	セレクトカラー40 V	40色	ポリエステル100%	C	プライベート/ミディアム	○	○			○	
25	69	VB141~VB154	セレクトナチュラル V	14色	ポリエステル100%	E	プライベート/ミディアム	○	○			○	
26	72	VB155~VB157	ラインフォルム	3色	ポリエステル100% (再生糸10%以上使用)	F	プライベート	○				○	グリーン購入法適応商品
26	72	VB158~VB160	ウェーブフォルム	3色	ポリエステル100% (再生糸10%以上使用)	G	プライベート	○				○	グリーン購入法適応商品
27	73	VB161~VB163	ヘリン V	3色	ポリエステル100%	F	ミディアム	○				○	
27	74	VB164~VB167	クリネスパーチ	4色	ポリエステル100% (再生糸10%以上使用)	F	プライベート	○	○			○	SEK抗ウイルス加工 SEK抗菌加工 グリーン購入法適応商品
28	75	VB168~VB173	フルフィ V	6色	ポリエステル100%	F	ミディアム	○	○		●厚地	○	
28	76	VB174~VB176	リフレイト V	3色	表面:ポリ塩化ビニル77%・ ポリエステル23% 裏面:アルミニウム	G	シースルー	○			●厚地	○	
29	78	VB177~VB185	ラフネル V	9色	ポリエステル100%	F	遮光	○		遮光 2~3級		○	
29	79	VB186~VB191	サラサ V	6色	ポリエステル100%	F	遮光	○		遮光 1~3級		○	
30	80	VB192~VB195	コンプティ V	4色	表面:ポリエステル100% 裏面:アクリル樹脂	G	遮光	○		遮光1級	●厚地	○	
ウッドブラインド													
31	84	WB101~WB112	ライトウッド	12色	桐 無垢材	E							
31	86	WB113~WB118	ライトウッドFR	6色	桐 無垢材	G					●防炎 製品		
ブリーツスクリーン													
32	88	PS101~PS104	ウスコロモ	4色	ポリエステル100%	D	シースルー	○				○	
32	89	PS105~PS124	彩り	20色	ポリエステル100% (再生糸10%以上使用)	C(シングル) E(ツイン)	プライベート/ミディアム	○				○	グリーン購入法適応商品
33	91	PS125~PS129	ユズリハ	5色	ポリエステル100%	D(シングル) F(ツイン)	プライベート/ミディアム	○				○	
33	92	PS130~PS136	シャープ P	7色	ポリエステル100%	D(シングル) F(ツイン)	ミディアム	○			●厚地	○	
34	93	PS137~PS140	トウロウ	4色	ポリエステル100%	D(シングル) F(ツイン)	遮光	○		遮光 1~3級		○	
34	94	PS141~PS143	ジンバイ	3色	ポリエステル100%	D(シングル) F(ツイン)	遮光	○		遮光 1~2級		○	
経木すだれ													
35	97	KP101~KP103	月夜(つきよ)	3色	ひご:シナ 編糸:ポリエステル ウエイトバー:シナ	G		○				○	
35	98	KP104~KP105	涼風(すずかぜ)	2色	ひご:シナ 編糸:ポリエステル ウエイトバー:シナ	G		○				○	
35	99	KP106~KP107	山里(やまと)	2色	ひご:竹 編糸:ポリエステル ウエイトバー:シナ	F		○				○	
35	100	KP108~KP109	遠山(えんざん)	2色	ひご:竹 編糸:ポリエステル ウエイトバー:シナ	F		○				○	
レーザーカット(ベース生地RS101~RS140) ※記載内容はベース生地にデザインを施した情報となります。													
36	103	CUT01	足跡	40色	ポリエステル100%	D		○	○			○	
36	104	CUT02	シャボン玉	40色	ポリエステル100%	D		○	○			○	
37	105	CUT03	ツリー	40色	ポリエステル100%	D		○	○			○	
37	106	CUT04	星空	40色	ポリエステル100%	D		○	○			○	
38	107	CUT05	蝶々	40色	ポリエステル100%	D		○	○			○	
38	108	CUT06	小鳥	40色	ポリエステル100%	D		○	○			○	
デジタルプリント													
39	110	RS401	ハイグラフィカ	1色	ポリエステル100%	G	プライベート	○					

(旧) Sanwinc	(新) RB COLLECTION
RS501	麩番
RS502	麩番
RS503	麩番
RS504	麩番
RS505	麩番
RS506	麩番
RS507	麩番
RS508	麩番
RS509	麩番
RS510	麩番
RS511	麩番
RS512	麩番
RS513	麩番
RS514	麩番
RS515	麩番
RS516	麩番
RS517	麩番
RS518	麩番
RS519	麩番
RS520	麩番
RS521	麩番
RS522	麩番
RS523	麩番
RS524	麩番
RS525	麩番
RS526	麩番
RS527	麩番
RS528	麩番
RS529	麩番
RS530	麩番
RS531	麩番
RS532	麩番
RS533	麩番
RS534	麩番
RS535	麩番
RS536	麩番
RS537	麩番
RS538	麩番
RS539	麩番
RS540	麩番
RS541	麩番
RS542	麩番
RS543	麩番
RS544	麩番
RS545	麩番
RS546	麩番
RS547	麩番
RS548	麩番
RS549	麩番
RS550	麩番
RS551	麩番
RS552	麩番
RS553	麩番
RS554	麩番
RS555	麩番

(旧) Sanwinc	(新) RB COLLECTION
RS556	麩番
RS557	麩番
RS558	麩番
RS559	麩番
RS560	麩番
RS561	麩番
RS562	麩番
RS563	麩番
RS564	麩番
RS565	麩番
RS566	麩番
RS567	麩番
RS568	麩番
RS569	麩番
RS570	麩番
RS571	RS177
RS572	RS178
RS573	RS179
RS574	麩番
RS575	RS180
RS576	麩番
RS577	麩番
RS578	麩番
RS579	RS187
RS580	RS188
RS581	RS189
RS582	RS190
RS583	麩番
RS584	麩番
RS585	麩番
RS586	RS280
RS587	RS281
RS590	RS165
RS591	RS168
RS592	RS169
RS593	RS170
RS594	麩番
RS595	麩番
RS596	麩番
RS597	麩番
RS598	RS284
RS599	RS285
RS600	RS286
RS601	RS287
RS602	RS278
RS603	RS279
RS605	RS171
RS606	RS172
RS607	RS173
RS608	RS174
RS609	RS175
RS610	RS176
RS611	RS282
RS612	RS283
RS613	麩番

(旧) Sanwinc	(新) RB COLLECTION
RS614	麩番
RS616	麩番
RS617	麩番
RS618	麩番
RS619	麩番
RS620	RS194
RS621	RS195
RS622	麩番
RS623	麩番
RS624	麩番
RS625	麩番
RS626	麩番
RS627	麩番
RS628	RS193
RS629	麩番
RS630	麩番
RS631	麩番
RS632	麩番
RS633	麩番
RS634	麩番
RS635	麩番
RS636	麩番
RS637	麩番
RS638	麩番
RS639	麩番
RS640	麩番
RS641	麩番
RS642	麩番
RS643	麩番
RS644	麩番
RS645	麩番
RS646	麩番
RS647	麩番
RS648	麩番
RS649	麩番
RS650	麩番
RS651	麩番
RS652	麩番
RS653	麩番
RS654	麩番
RS655	麩番
RS656	麩番
RS657	麩番
RS658	麩番
RS659	麩番
RS660	麩番
RS661	麩番
RS662	麩番
RS663	麩番
RS664	RS184
RS665	RS185
RS666	麩番
RS668	麩番
RS669	麩番
RS670	麩番

(旧) Sanwinc	(新) RB COLLECTION
RS671	麩番
RS672	麩番
RS673	麩番
RS674	麩番
RS675	麩番
RS676	RS296
RS677	RS297
RS678	麩番
RS679	麩番
RS680	麩番
RS681	麩番
RS683	RS265
RS684	RS266
RS685	麩番
RS686	麩番
RS687	麩番
RS688	麩番
RS689	RS260
RS690	RS261
RS691	麩番
RS692	麩番
RS693	RS255
RS694	RS252
RS695	麩番
RS696	RS256
RS697	RS251
RS698	麩番
RS699	麩番
RS700	麩番
RS701	麩番
RS702	麩番
RS703	麩番
RS704	麩番
RS705	RS244
RS706	RS248
RS707	麩番
RS708	RS247
RS709	RS268
RS710	RS270
RS711	RS269
RS712	RS271
RS713	RS207
RS714	RS208
RS715	RS209
RS716	麩番
RS717	麩番
RS718	麩番
RS719	RS211
RS720	RS212
RS721	RS213
RS722	RS223
RS723	RS224
RS724	麩番
RS725	RS225
RS726	麩番

(旧) Sanwinc	(新) RB COLLECTION
RS727	麩番
RS728	麩番
RS729	麩番
RS730	麩番
RS731	麩番
LR501	麩番
LR502	麩番
LR503	麩番
LR504	麩番
LR505	麩番
LR506	麩番
LR507	CUT05
LR508	CUT06
VB501	麩番
VB502	麩番
VB503	麩番
VB504	麩番
VB505	麩番
VB506	麩番
VB507	麩番
VB508	麩番
VB509	麩番
VB510	麩番
VB511	麩番
VB512	麩番
VB513	麩番
VB514	麩番
VB515	麩番
VB516	麩番
VB517	麩番
VB518	麩番
VB519	麩番
VB520	麩番
VB521	麩番
VB522	麩番
VB523	麩番
VB524	麩番
VB525	麩番
VB526	麩番
VB527	麩番
VB528	麩番
VB529	麩番
VB530	麩番
VB531	麩番
VB532	麩番
VB533	麩番
VB534	麩番
VB535	麩番
VB536	麩番
VB537	麩番
VB538	麩番
VB539	麩番
VB540	麩番
VB541	麩番
VB542	麩番

(旧) Sanwinc	(新) RB COLLECTION
VB543	麩番
VB544	麩番
VB545	麩番
VB546	麩番
VB547	麩番
VB548	麩番
VB549	麩番
VB550	麩番
VB551	麩番
VB552	麩番
VB553	麩番
VB554	麩番
VB555	麩番
VB556	麩番
VB557	麩番
VB559	麩番
VB560	麩番
VB561	麩番
VB562	麩番
VB563	麩番
VB564	麩番
VB567	麩番
VB568	麩番
VB569	麩番
VB570	麩番
VB571	麩番
VB572	麩番
VB573	VB158
VB574	VB159
VB575	VB160
VB576	麩番
VB577	麩番
VB578	麩番
VB579	麩番
VB580	麩番
VB581	VB192
VB582	VB194
VB583	VB193
VB584	VB195
VB585	VB186
VB586	VB190
VB587	麩番
VB588	VB189
VB591	麩番
VB592	麩番
VB593	麩番
VB594	麩番
PS501	PS105
PS502	PS110
PS503	PS111
PS504	PS112
PS505	PS107
PS506	PS109
PS507	PS119
PS508	PS114

(旧) Sanwinc	(新) RB COLLECTION
PS509	PS113
PS510	PS116
PS511	麩番
PS512	PS121
PS513	麩番
PS514	PS117
PS515	麩番
PS516	PS122
PS517	麩番
PS518	麩番
PS519	麩番
PS520	麩番
PS521	麩番
PS522	麩番
PS523	麩番
PS524	麩番
PS525	麩番
PS526	麩番
PS527	麩番
PS528	麩番
PS529	PS101
PS530	麩番
PS531	PS102
PS532	麩番
PS533	PS130
PS534	PS132
PS535	PS134
PS536	麩番
PS537	麩番
PS538	麩番
PS539	PS131
PS540	PS133
PS541	PS135
PS542	PS137
PS543	PS138
PS544	麩番
PS545	麩番
PS546	PS141
PS547	PS142
PS548	PS143
RS753	麩番
RS754	麩番
RS755	麩番
RS756	麩番
RS757	麩番
RS758	RS291
RS759	RS292
RS760	麩番
RS761	麩番
RS762	麩番
RS763	麩番
RS764	RS293
RS765	RS295
RS766	RS294
RS767	麩番

(旧) Sanwinc	(新) RB COLLECTION
RS768	麩番
RS769	麩番
RS801	KP104
RS802	KP105
RS803	麩番
RS804	麩番
RS805	KP101
RS806	KP102
RS807	KP103
RS808	KP106
RS809	KP107
RS810	麩番
RS811	麩番
RS812	KP108
RS813	KP109
RS814	麩番
RS815	麩番
WB601	麩番
WB602	麩番
WB603	麩番
WB604	麩番
WB605	麩番
WB606	麩番
WB607	麩番
WB608	麩番
WB609	麩番
WB610	麩番
WB611	麩番
WB612	麩番
WB613	麩番
WB614	麩番
WB615	麩番
WB616	麩番
RS851	RS401
RS852	麩番
VB601	麩番
RS855	麩番
RS856	麩番
RS857	麩番
RS858	麩番
RS859	麩番
RS860	麩番
RS861	CP110
RS862	CP111
RS863	CP112
RS864	麩番
D501	麩番
D502	麩番
D503	麩番
D504	麩番

(新) RB COLLECTION	(旧) Sanwinc
RS101	
RS102	
RS103	
RS104	
RS105	
RS106	
RS107	
RS108	
RS109	
RS110	
RS111	
RS112	
RS113	
RS114	
RS115	
RS116	
RS117	
RS118	
RS119	
RS120	
RS121	
RS122	
RS123	
RS124	
RS125	
RS126	
RS127	
RS128	
RS129	
RS130	
RS131	
RS132	
RS133	
RS134	
RS135	
RS136	
RS137	
RS138	
RS139	
RS140	
RS141	
RS142	
RS143	
RS144	
RS145	
RS146	
RS147	
RS148	
RS149	
RS150	
RS151	
RS152	
RS153	
RS154	
RS155	

(新) RB COLLECTION	(旧) Sanwinc
RS156	
RS157	
RS158	
RS159	
RS160	
RS161	
RS162	
RS163	
RS164	
RS165	RS590
RS166	
RS167	
RS168	RS591
RS169	RS592
RS170	RS593
RS171	RS605
RS172	RS606
RS173	RS607
RS174	RS608
RS175	RS609
RS176	RS610
RS177	RS571
RS178	RS572
RS179	RS573
RS180	RS575
RS181	
RS182	
RS183	
RS184	RS664
RS185	RS665
RS186	
RS187	RS579
RS188	RS580
RS189	RS581
RS190	RS582
RS191	
RS192	
RS193	RS628
RS194	RS620
RS195	RS621
RS196	
RS197	
RS198	
RS199	
RS200	
RS201	
RS202	
RS203	
RS204	
RS205	
RS206	
RS207	RS713
RS208	RS714
RS209	RS715
RS210	

(新) RB COLLECTION	(旧) Sanwinc
RS211	RS719
RS212	RS720
RS213	RS721
RS214	
RS215	
RS216	
RS217	
RS218	
RS219	
RS220	
RS221	
RS222	
RS223	RS722
RS224	RS723
RS225	RS725
RS226	
RS227	
RS228	
RS229	
RS230	
RS231	
RS232	
RS233	
RS234	
RS235	
RS236	
RS237	
RS238	
RS239	
RS240	
RS241	
RS242	
RS243	
RS244	RS705
RS245	
RS246	
RS247	RS708
RS248	RS706
RS249	
RS250	
RS251	RS697
RS252	RS694
RS253	
RS254	
RS255	RS693
RS256	RS696
RS257	
RS258	
RS259	
RS260	RS689
RS261	RS690
RS262	
RS263	
RS264	
RS265	RS683

(新) RB COLLECTION	(旧) Sanwinc
RS266	RS684
RS267	
RS268	RS709
RS269	RS711
RS270	RS710
RS271	RS712
RS272	
RS273	
RS274	
RS275	
RS276	
RS277	
RS278	RS602
RS279	RS603
RS280	RS586
RS281	RS587
RS282	RS611
RS283	RS612
RS284	RS598
RS285	RS599
RS286	RS600
RS287	RS601
RS288	
RS289	
RS290	
RS291	RS758
RS292	RS759
RS293	RS764
RS294	RS766
RS295	RS765
RS296	RS676
RS297	RS677
RS298	
RS299	
RS300	
RS301	
RS302	
RS303	
RS304	
RS305	
RS306	
RS307	
RS308	
CP101	
CP102	
CP103	
CP104	
CP105	
CP106	
CP107	
CP108	
CP109	
CP110	RS861
CP111	RS862
CP112	RS863



(新) RB COLLECTION	(旧) Sanwinc
VB101	
VB102	
VB103	
VB104	
VB105	
VB106	
VB107	
VB108	
VB109	
VB110	
VB111	
VB112	
VB113	
VB114	
VB115	
VB116	
VB117	
VB118	
VB119	
VB120	
VB121	
VB122	
VB123	
VB124	
VB125	
VB126	
VB127	
VB128	
VB129	
VB130	
VB131	
VB132	
VB133	
VB134	
VB135	
VB136	
VB137	
VB138	
VB139	
VB140	
VB141	
VB142	
VB143	
VB144	
VB145	
VB146	
VB147	
VB148	
VB149	
VB150	
VB151	
VB152	
VB153	
VB154	
VB155	

(新) RB COLLECTION	(旧) Sanwinc
VB156	
VB157	
VB158	VB573
VB159	VB574
VB160	VB575
VB161	
VB162	
VB163	
VB164	
VB165	
VB166	
VB167	
VB168	
VB169	
VB170	
VB171	
VB172	
VB173	
VB174	
VB175	
VB176	
VB177	
VB178	
VB179	
VB180	
VB181	
VB182	
VB183	
VB184	
VB185	
VB186	VB585
VB187	
VB188	
VB189	VB588
VB190	VB586
VB191	
VB192	VB581
VB193	VB583
VB194	VB582
VB195	VB584
WB101	
WB102	
WB103	
WB104	
WB105	
WB106	
WB107	
WB108	
WB109	
WB110	
WB111	
WB112	
WB113	
WB114	
WB115	

(新) RB COLLECTION	(旧) Sanwinc
WB116	
WB117	
WB118	
PS101	PS529
PS102	PS531
PS103	
PS104	
PS105	PS501
PS106	
PS107	PS505
PS108	
PS109	PS506
PS110	PS502
PS111	PS503
PS112	PS504
PS113	PS509
PS114	PS508
PS115	
PS116	PS510
PS117	PS514
PS118	
PS119	PS507
PS120	
PS121	PS512
PS122	PS516
PS123	
PS124	
PS125	
PS126	
PS127	
PS128	
PS129	
PS130	PS533
PS131	PS539
PS132	PS534
PS133	PS540
PS134	PS535
PS135	PS541
PS136	
PS137	PS542
PS138	PS543
PS139	
PS140	
PS141	PS546
PS142	PS547
PS143	PS548
KP101	RS805
KP102	RS806
KP103	RS807
KP104	RS801
KP105	RS802
KP106	RS808
KP107	RS809
KP108	RS812
KP109	RS813

(新) RB COLLECTION	(旧) Sanwinc
CUT01	
CUT02	
CUT03	
CUT04	
CUT05	LR507
CUT06	LR508
RS401	RS851

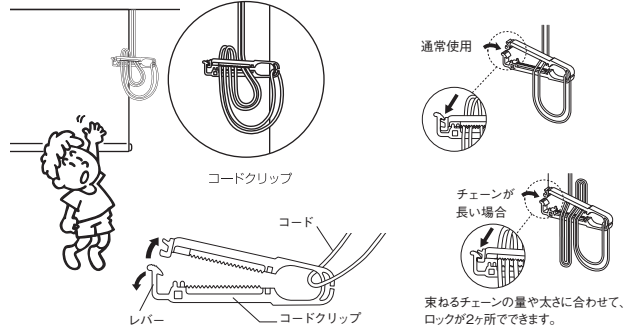
# 安全対策について

サンゲツでは全てのお客さまが安全・安心してご使用いただけるように、窓まわり商品取り扱いにおける安全対策に取り組んでいます。特に小さなお子さまがいるご家庭では、昇降操作するための操作コードやチェーンが体に巻きつき、思わぬ事故につながることもあります。このような事故を防止し、誰もが安心して商品をご使用いただくために、次の安全対策品をご用意しています。

製品		安全対策品
ロールスクリーン	チェーン式	コードクリップ
	ワンタッチチェーン式	コードクリップ
	プルコード式	－ (対象外商品)
調光ロールスクリーン	チェーン式	コードクリップ
パーチカルブラインド	コード&ボタン式	コードクリップ
	ボタン式	－ (対象外商品)
ウッドブラインド	モノコントロール式	安全クリップ
ブリーツスクリーン	チェーン式	コードクリップ
	ツインワンチェーン式	コードクリップ
	コード式	セーフティホック
	コードツイン式	セーフティホック
経木すだれ	チェーン式	コードクリップ

## ■コードクリップ

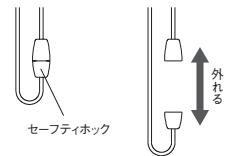
メカのコードやチェーンを束ねる部品です。お子さまの手の届かない位置で束ねることで事故を防止できるため、必ずご使用ください。



## ■セーフティホック

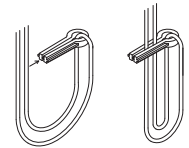
コード式のメカに付属する安全対策品です。コードに力が加わると外れます。

操作コードに人の手や足が引っ掛かった場合や、通常操作以上の負荷がかかった場合、(ホックに3kg以上の荷重)などに操作コードを組み込んだセーフティホックが分離する仕組みになっています。




## ■安全クリップ

ウッドブラインドの操作コードを束ねる部品です。お子さまの手の届かない位置で束ねることで事故を防止できるため、必ずご使用ください。



安全対策品使用上のご注意やその他詳細については、こちらのQRコードよりご確認ください。




**警告**

子供は思わぬ行動をとります。大人の常識は通用しません。子供をコードやチェーンで遊ばせないように注意してください。



**警告**

コードやチェーンが体に巻きついたり、引っかかるようなことをしないでください。事故の恐れがあります。



**警告**

小さなお子さまがいるご家庭では、ブラインドやスクリーンのコードやチェーン類の近くにソファやベッドを置かないでください。ソファやベッドに上がれば手が届き、事故の恐れがあります。



■安全対策品をご使用になっても、事故が完全に回避できるわけではありません。コードやチェーンの危険性を十分に認識した上でご使用をお願いいたします。

一般社団法人日本インテリア協会

# 製品保証について

## 〈安心の3年保証〉

当製品は、厳密な品質管理のもとお届けしていますが、万一、お買い上げ後3年以内に取扱説明書・本体注意ラベル・タグに従った正常な使用状態で故障した場合には、無料で修理をさせていただきます。(スクリーン類・ルーバー・スラット部は対象外)

詳細につきましては取扱説明書の保証書をご覧ください。

## sangetsu design site

### FLAGSHIP サンゲツ品川ショールーム

〒108-0075 東京都港区港南2-16-4  
品川グランドセントラルタワー 4F  
TEL.0570-055-134 FAX.03-5463-6744

### サンゲツ名古屋ショールーム

〒451-8575 名古屋市西区幅下1-4-1  
TEL.0570-055-135 FAX.052-564-3229

### サンゲツ大阪ショールーム

〒530-0001 大阪市北区梅田2-5-25  
ハービスOSAKA 4F  
TEL.0570-055-136 FAX.06-6347-9811

### サンゲツ福岡ショールーム

〒812-0892 福岡市博多区東那珂1-11-11  
TEL.0570-055-137 FAX.092-441-9503

## sangetsu design studio

### サンゲツ仙台ショールーム

〒984-0031 仙台市若林区六丁目字南98-1  
TEL.022-287-3922 FAX.022-253-6806

### サンゲツ金沢ショールーム

〒920-8205 石川県金沢市大友2-101  
TEL.076-238-1411 FAX.076-238-1412

### サンゲツ広島ショールーム

〒730-0017 広島市中区鉄砲町7-18  
東芝フコク生命ビル 1F  
TEL.082-223-8115 FAX.082-223-8117

### 北海道支社

〒064-0804 北海道札幌市中央区南四条西  
10-1004-2 SYOKUSANビル 3F  
TEL.011-251-3150 FAX.011-251-3151

### 東京支社

〒140-8611 東京都品川区東品川3-20-17  
TEL.03-3474-1181 FAX.03-3450-5038

### 中国四国支社

〒730-0017 広島市中区鉄砲町7-18  
東芝フコク生命ビル 1F  
TEL.082-223-8110 FAX.082-223-8120

### 東北支社

〒984-0031 仙台市若林区六丁目字南98-1  
TEL.022-287-3765 FAX.022-287-2995

### 中部支社

〒451-8575 名古屋市西区幅下1-4-1  
TEL.052-564-3111 FAX.052-564-3191

### 九州支社

〒812-0892 福岡市博多区東那珂1-11-11  
TEL.092-441-5181 FAX.092-441-5191

### 北関東支社

〒330-0843 さいたま市大宮区吉敷町  
4-262-16 マルクュー大宮ビル 8F  
TEL.048-601-5500 FAX.048-711-2681

### 関西支社

〒541-0053 大阪市中央区本町4-3-9  
本町サンケイビル 15F  
TEL.06-6245-2301 FAX.06-6245-2302

[東北支社] 北東北営業所 / 福島営業所  
[北関東支社] 群馬営業所 / 栃木営業所 / 新潟営業所 / 茨城営業所 / 長野営業所  
[東京支社] 東関東営業所 / 多摩営業所 / 横浜支店 / 厚木営業所  
[中部支社] 岐阜営業所 / 岡崎営業所 / 北陸支店 / 静岡営業所  
[関西支社] 京都営業所 / 神戸営業所 / 東大阪営業所 / 南大阪営業所  
[中国四国支社] 岡山営業所 / 四国支店  
[九州支社] 北九州営業所 / 熊本営業所 / 南九州営業所

### 株式会社 サンゲツ沖縄

〒901-2225 沖縄県宜野湾市字大謝名215  
レキオススクエア宇地泊 3F F号室  
TEL.098-897-8722 FAX.098-897-8724

## sangetsu design studio

### サンゲツ沖縄ショールーム

〒901-2225 沖縄県宜野湾市字大謝名215  
レキオススクエア宇地泊 2F  
TEL.0570-055-138 FAX.098-890-3789

 0570で始まる電話番号は、市内通話料金にてご利用いただけます。

## 見本帳について

- 現品見本や見本帳写真と商品が若干異なる場合がありますのでご了承ください。
- 掲載商品の価格および仕様は、当見本帳発行時(2022年1月)のもので、経済変動、品質の改善により、やむを得ず価格および仕様を変更させていただく場合があります。ご注文の際は、販売店あるいは弊社営業窓口にご確認ください。
- 当見本帳に記載している各種試験データは測定値であり、保証値ではありませんのでご了承ください。
- 当見本帳に掲載している商品および写真等を許可なく複製、転載することを固くお断りいたします。
- 表示価格は標準材料価格であり、消費税や取付け施工費は含まれておりません。

### 見本帳の廃棄に関するお願い

平成9年12月から「廃棄物の処理及び清掃に関する法律(廃棄物処理法)」が改正されましたので、不要となった見本帳につきましても産業廃棄物としての取扱いが必要となりました。従いまして、しかるべき資格を有する産業廃棄物処理業者に直接廃棄を委託して頂きますようお願い申し上げます。当業界では、従来同様廃棄物の適切な処理を更に推進していく所存です。貴社のご理解とご協力をお願い申し上げます。

(一社)日本インテリア協会  
(株)サンゲツ



### エコ活動にご協力をお願いいたします。

ご利用後のカタログの再使用をお願いいたします。



# RB COLLECTION vol.1