

形状記憶・形態安定加工カーテンについて

たたみじわについて

●包装の都合上、折りたたんだ部分に折りじわが残っていることがあります。その場合は、しわの部分にアイロンを[低温]でおかけください。

※注意

アイロンをかけすぎますと、プリーツが消失する恐れがあります。

加工跡について

●生地特性(織り方や表面の風合い)により、若干の加工跡が気になるものがありますが、カーテンの品質を損なうものではありません。

ご家庭の洗濯機で洗う場合








- 洗濯ネットの使用をおすすめします。
- 洗濯は、40℃以下の水かぬるま湯をたっぷり入れて(水位を高くして)弱水流で洗ってください。
- 脱水は[ドレープ30秒][レース15秒]を目安にしてください。脱水後は元のレースに吊るして乾かしてください。
- ドラム式乾燥機の使用は、プリーツを消失させる恐れがありますのでお避けください。
- アイロンはほとんど必要ありませんが、もしご使用の際は、ごく低温(110℃以下)にてかけ、一定箇所長くかけないでください。(プリーツを消失させる恐れがあります。)

形状記憶・形態安定の耐久性について

●形状記憶の維持は、表記の洗濯方法で10回程度、形態安定の維持は、表記の洗濯方法で1~3回程度、とお考えください。もし、これ以前にプリーツが取れてしまった場合は販売店か弊社営業窓口までご相談ください。

洗濯表示について

●形状記憶・形態安定加工を施しますと見本帳表記の洗濯等の取り扱いが下表のように変わり、適応する取扱表示が製品に添付されます。洗濯機、手洗い可・不可表示については変更ありません。

形状記憶・形態安定加工前	形状記憶・形態安定加工後
	
 又は 	
	

お問い合わせ先一覧

sangetsu www.sangetsu.co.jp

本社／中部支社

〒451-8575 名古屋市西区幅下1-4-1
TEL.052-564-3111 FAX.052-564-3191

東北支社

〒984-0031 仙台市若林区六丁目字南98-1
TEL.022-287-3765 FAX.022-287-2995

東京支社

〒140-8611 東京都品川区東品川3-20-17
TEL.03-3474-1181 FAX.03-3450-5038

中国四国支社

〒730-0017 広島県広島市中区鉄砲町7-18
東芝フコク生命ビル1F
TEL.082-223-8110 FAX.082-223-8120

北海道支社

〒064-0804 札幌市中央区南四条西
10-1004-2 SYOKUSANビル3F
TEL.011-251-3150 FAX.011-251-3151

北関東支社

〒330-0843 さいたま市大宮区吉敷町
4-262-16 マルキュー大宮ビル 8F
TEL.048-601-5500 FAX.048-711-2681

関西支社

〒660-0857 兵庫県尼崎市西向島町111-4
TEL.06-6414-3311 FAX.06-6414-3312

九州支社

〒812-0892 福岡市博多区東那珂1-11-11
TEL.092-441-5181 FAX.092-441-5191

警告

タッセル(カーテンの留めひも)が体にまきついたり、引っかかるようなことをしないでください。事故の恐れがあります。小さなお子様のいらっしゃる場合には特にご注意ください。

一般社団法人 日本インテリアファブリックス協会



お取り扱い店

カーテンのお取扱いについて

サンゲツカーテンをお買い上げいただき 誠にありがとうございました。

カーテンをご使用になる前に、カーテンを美しく保ち
長くご利用いただくため、本書をご一読ください。

普段のお手入れ

- カーテンの汚れのほとんどは、空気中のホコリが付着したものです。通常のお掃除の間に掃除機のブラシ付きアタッチメントなどを利用して表面のホコリをやさしく吸い取ってください。特にヒダ山の部分や、タッセルでまとめた部分はホコリがたまりやすいので念入りに。
- タバコのヤニやキッチンの煙は、時間が経つほど落ちにくくなります。ドレープカーテンは年に1回、レースは半年に1回程度のお洗濯をおすすめします。

伸び縮み

- 繊維の性質上、特にレーヨンや綿・麻素材を使用したカーテンは多少伸縮することがありますのであらかじめご了承ください。カーテンは高温多湿の環境をきらいますので、室内環境を適切な状態に調節することが大切です。

カーテンのニオイ

- カーテンの素材の中には麻などのように固有のニオイを発するものがありますが、人体への影響はありません。気になる場合はこまめに換気をしてください。時間とともに薄れていきます。

sangetsu

カーテンのお洗濯について

お洗濯する前に...

●カーテンの裏に縫い付けてある洗濯ラベルで、洗い方を確認してください。(下記の洗濯表示解説をご参照ください。)

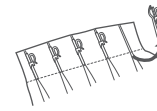
洗濯表示の説明	洗濯処理		液温は、40°Cを限度とし、洗濯機で弱い洗濯処理ができる。		液温は、40°Cを限度とし、手洗いによる洗濯処理ができる。	
			液温は、30°Cを限度とし、洗濯機で弱い洗濯処理ができる。		洗濯処理はできない。	
	漂白処理		塩素系及び酸素系漂白剤による漂白処理ができる。		漂白処理はできない。	
	アイロン仕上げ処理		底面温度200°Cを限度として、アイロン仕上げ処理ができる。		底面温度110°Cを限度として、スチームなしでアイロン仕上げ処理ができる。	
			底面温度150°Cを限度として、アイロン仕上げ処理ができる。		アイロン仕上げ処理はできない。	
	自然乾燥処理		日陰でのつり干し乾燥がよい。			
	ウエットクリーニング処理		ウエットクリーニング処理ができる。通常の処理			
	ドライクリーニング処理		パークロロエチレン及び記号Ⓔの欄に規定の溶剤でのドライクリーニング処理ができる。弱い処理			
			石油系溶剤(蒸留温度150°C～210°C、引火点38°C～)でのドライクリーニング処理ができる。弱い処理			
			ドライクリーニング処理ができない。			
タンブル乾燥処理		洗濯後のタンブル乾燥はできない。				
付記用語		洗濯用ネット使用/あて布使用				

※上表は「JIS L 0001の洗濯表示記号」(2016.12月改訂)における、サンゲツカーテン該当分を抜粋したものです。

ご家庭でお洗濯する場合

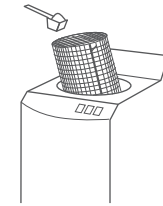
お洗濯の前に

●上部のフックを全てはずして、ホコリを払い、しわにならないように屏風だたみにします。



ご家庭の洗濯機で洗う場合

- 一度に洗うのは1～2枚まで。色移りしますので、他のものと一緒に洗わないでください。
- 洗濯ネットに入れると型くずれを軽減できます。
- 水量は「最大」、水流は「弱」に設定し、40°C以下のぬるま湯か水で洗ってください。
- 洗剤は普段お使いになっている洗濯洗剤か、デリケートな衣類用の中性洗剤をご使用ください。
- すすぎの際、柔軟剤を入れると風合いが良くなります。

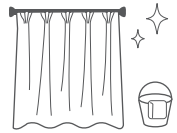


手洗い・つけ置き洗いの場合

- 40°C以下の水かぬるま湯でやさしく押し洗いしてください。(もみ洗いはしわの原因になります。)その他は洗濯機洗いと同じです。
- 汚れがひどいカーテンには「つけ置き洗い」をおすすめします。水温は30～40°C程度で、30分～1時間程度つけた後、洗濯機か手洗いで洗濯してください。

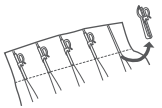
脱水・干し方

- 脱水時間が長いとしわがとれにくくなりますので、ドレープで1分、レースなら30秒程度にとどめてください。
- 窓まわりの拭き掃除を済ませておくと、洗ったばかりのカーテンに汚れが付くのを防げます。
- 元々掛けてあったレールに戻して吊り、軽くしわを伸ばすようにして形をととのえ、自然乾燥させてください。
- 屋外に干す場合は日陰で乾かしてください。
- 乾燥機は使用しないでください。



クリーニングに出す場合

- クリーニング店に出す前には、上部のフックをはずし、更に洗濯ラベルの表記に添った洗い方で依頼してください。



このカーテンを廃棄される場合は回収します

Sangetsu Curtain Recycle Systems

サンゲツカーテン・リサイクルシステム

(表面(例))

sangetsu

(株)サンゲツ〇〇支社 03-3474-1181

<http://www.sangetsu.co.jp>

Sangetsu Curtain Recycle Systems

このカーテンが不要になりましたらお引き取り致します。このタグラベルはそのときの引換証となります。上記に記載しております弊社各支社までご連絡ください。

ご不要になりました弊社カーテンの回収いたします。サンゲツではお客さまの手元にお届けする全てのカーテンに、右記のようなタグラベルを付けています。このラベルが付いているカーテンについては弊社が責任を持って回収し、「自然環境の保護」の観点から、なるべくゴミを増やさない処理を行います。

※旧サンゲツロゴマークのタグラベルが付いたカーテンにつきましても同様に回収いたします。

< 回収したカーテンの再利用について >

回収させていただいたカーテンのリサイクル活用は、そのカーテンの素材や加工、状態の違いによって方法が異なります。現在のリサイクル活用は大別して「ケミカルリサイクル」「サーマルリサイクル」がありますが、弊社では再資源化する「ケミカルリサイクル」による活用を第一に考えています。

※リサイクル活用法については、技術革新その他の理由で変更になる場合があります。

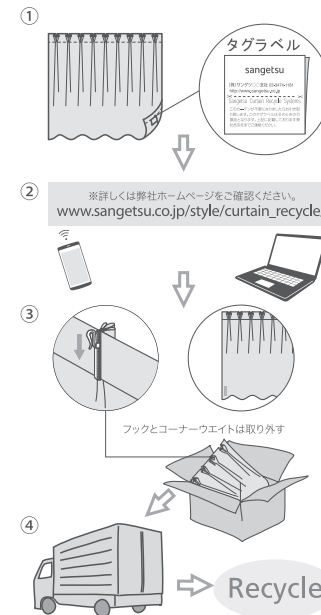
< 回収の手順 >

- ① 弊社カーテンに、「サンゲツカーテン・リサイクルシステム」のタグラベルが付いていることをご確認ください。
- ② 弊社ホームページより、エコプロジェクトへお申し込みください。(お電話の場合は、タグラベルに記載している電話番号へご連絡ください。)
- ③ 弊社指定の運送会社に依頼して、「サンゲツ エコプロジェクト宛」に発送してください。

●縫製カーテン(メカニックレールが付いていないもの)の場合
フック・ウエイト(ウエイトテープ等の金属部分)については、お住まいの地域の処理方法に基づき、別途廃棄いただきますようお願いいたします。

●シェード類(メカニックレールが付いているもの)の場合
カーテン生地をメカニックレールから取りはずします。チェーンやウエイト、レールやブラケット、パー等の金属部品につきましては、お住まいの地域の処理方法に基づき、別途廃棄いただきますようお願いいたします。

- ④ 弊社に届いたカーテンは、責任を持ってリサイクルいたします。



< 免責事項 >

●「サンゲツカーテン・リサイクルシステム」のタグラベルの無いカーテンについては受取りいたしかねます。カーテンの繊維素材が不明の場合、リサイクル時の分別ができませんのであらかじめご了承ください。2000年10月以降にご注文いただいた弊社カーテンは、全てこのラベルを縫い付けてお届けしています。

●メカニックレール等の金属部品の廃棄方法は、地方自治体により取り扱いが異なる場合がありますので、お客さまがお住まいの地域の処理方法に基づき、別途廃棄いただきますようお願いいたします。

●詳しくは弊社営業窓口までお問い合わせください。