

01 商品品番とメカタイプをご指定ください。 例：WB101 NA型

標準NA型をご指定ください。

02 操作位置 (部屋側から見て右か左か) をご指定ください。

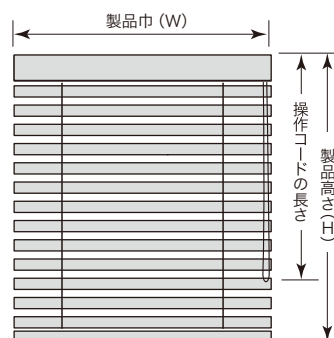
例：操作右側

標準仕様 モノコントロール式
ループコードを動かしてスラットの開閉や角度調整を行う操作方法です。

03 仕上がり寸法 (製品巾・高さ) と取付方法 (天井付け・正面付け) をご指定ください。


例：巾2,000mm 高さ2,000mm 天井付け

●巾・高さは5mm単位でご指定ください。



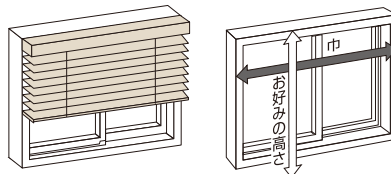
天井付け (窓枠の内側に取付ける場合)

巾は窓枠の内側寸法から10mm程度差し引いてください。
高さは窓枠の内側寸法と同じになります。



正面付け (窓枠の外側に取付ける場合)

巾、高さともに窓枠の外側寸法以上を製品寸法としてください。



オプション
(無償)

●操作コードの長さは、600~3,000mm (300mm刻み) でご指定いただけます。

04 台数をご指定ください。

例：1台

05 その他オプションが必要な場合はご指定ください。

例：クロステープ仕様：ココア

オプション
(有償)

●ラダーコード (スラット保持用コード) をクロステープ仕様に変更ができます。
クロステープのカラーは各商品に合わせた標準色を設定しておりますが、
お好みの色でご指定いただくことも可能です。
※クロステープの標準色については、商品掲載ページをご確認ください。特にご指定がない場合は、
各品番に設定されている標準色にて製作いたします。

ウッドブラインド標準仕様

操作方法

モノコントロール式

スラット巾

50mm

メカカラー

ホワイト



WB101
WB113

アイボリー



WB102
WB103
WB104
WB105
WB115
WB117

ブロンズ



WB106 WB114
WB107 WB116
WB108 WB118
WB109
WB110
WB111
WB112

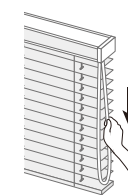
※ヘッドレールにはスラットと同色の無垢材がはめ込まれます。

操作方法

操作方法を動画でご覧いただけます



●スラットを下ろす場合



奥 (室外側) のコードを下に引いてください。

●スラットを上げる場合



手前 (室内側) のコードを下に引いてください。

●スラットの角度調節

お好みの位置に止めて、上昇時は奥 (室外側) のコードを、下降時は手前 (室内側) のコードを軽く引いてスラットの角度を調節します。



ウッドブラインド

Wood Blind

メカタイプ別 オプション対応可否一覧

メカタイプ	対応商品品番	操作方法の変更	操作部品の変更		追加オプション (有償) クロステープ
			メカカラーの変更	操作コードの長さの変更	
標準 NA 型	WB101~WB118	—	—	●	●

取付方法による納まりイメージ

● 枠外正面付 (壁付)



《上部》



《全開時の納まり》




窓をしっかりと覆うことができますので光漏れが少なくなります。
※取付けの際は、取付け位置に下地があることをご確認ください。

● 枠内天井付



《上部》



《全開時の納まり》




窓枠内に納まるので、すっきりした印象になります。
※窓枠の奥行きや障害物の状況により取付けできない場合がありますのでご注意ください。

● ボックス内天井付



《上部》



《全開時の納まり》




窓全体を大きく覆うので、窓を大きく見せることができます。

クロステープ (有償)

スラットを繋ぐコード上に布製のテープを装飾した仕様になります。コード穴から入る光漏れを軽減し、色味によってお部屋のアクセントになります。

※クロステープ付は本体価格の10%増し(100円未満は端数切り上げ)になります。



ダックホワイト



バタースコッチ



ホワイトスモーク



ウィート



トウブ



ピカーン



グレー



ココア



チョコレート



ブラック

高所窓の納め方

高所窓等、製品高さより高い位置に取付ける場合は、コードの長さを変更できます。下表に掲載の長さ(600mm~3,000mm・300mm単位)でご指定ください。(無償)


※見た目として、窓下までコードがふらさった状態になりますのでご了承ください。
※ご指定のない場合は、下表の製品高さに基づいた寸法にて製作いたします。

長さの目安：
コードの長さ = 取付け高さ - 約1m

■ 操作コードの長さ

単位：mm

製品高さ(H)	操作コード長さ
~900	600
~1,200	900
~1,500	1,200
~1,800	1,500
~2,400	1,800
~2,700	2,100
~3,000	2,400
~3,300	2,700
~3,750	3,000



コーナー窓の納め方

コーナー窓を納める時の参考にしてください。

