

ガラスフィルムインクジェット施工後のメンテナンスについて

CLEAS
クリアス ガラスフィルム

1. 養生期間について

- 1) ガラスフィルムは施工後に養生期間があります。施工する際に使用する水が完全に抜けるまでに、夏場は約1～2週間程度、冬場は約1ヶ月程度時間がかかります。
- 2) 施工後に水泡が出る場合がありますが、養生期間を経ることで解消しますので、触れないようにしてください。
- 3) 施工後は外の景色がぼやけて見える場合がありますが、養生期間を経ることで、きれいに見えるようになっていきます。

2. 日常のご注意について

- 1) 硬いものや尖ったものを当てないように注意してください。
- 2) たばこの火など高温の熱源を近づけないでください。
- 3) ステッカーやシールなどを表面に貼らないでください。
- 4) 表面にマジック、クレヨンなどで書きこまないでください。

例：硬いもの・尖ったもの



カッターナイフの先端



爪(人間・動物)など




傘

3. 清掃について

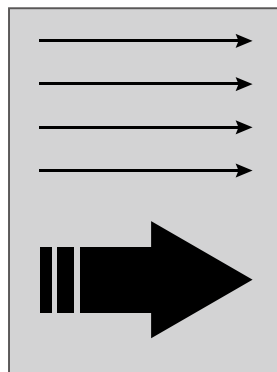
- 1) 砂ほこりや金属粉など硬いほこりがついていている場合は先に軽く水で洗い流してください。
- 2) 通常の清掃は柔らかい布を使用して水拭きしてください。汚れがひどい場合は、中性洗剤(濃度1～2%)を汚れの程度に応じて使用してください。
- 3) 粗めの布での乾拭きしないでください。フィルムをキズつけます。
- 4) 清掃・拭き取りはフィルムの表面を往復させず、必ず一定方向に拭いてください。
- 5) ガラスフィルムのジョイント部分がある場合は、ジョイントに沿って拭いてください。
- 6) 水きりワイパーなどを使用する場合は、金属部分などが当たらないよう注意してください。

* UV印刷の場合はラミネート加工が製法上できませんので中性洗剤の使用は避けてください。インクの変色につながる可能性がございます。水切りワイパーもインクの剥がれにつながる可能性がございますので使用しないでください。

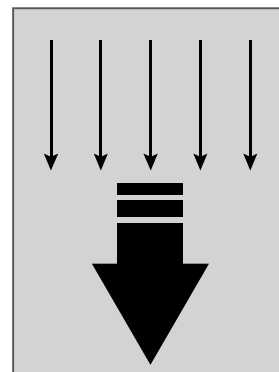
× 不規則



○ 一定方向



○ 一定方向



* 商品および施工方法などの詳細については、弊社担当営業までお問合せください。