

1. 養生期間について

- 1) ガラスフィルムは施工後に養生期間があります。施工する際に使用する水が完全に抜けるまでに、夏場は約1～2週間程度、冬場は約1ヶ月程度時間がかかります。
- 2) 施工後に水泡が出る場合がありますが、養生期間を経ることで解消しますので、触れないようにしてください。
- 3) 施工後は外の景色がぼやけて見える場合がありますが、養生期間を経ることで、きれいに見えるようになっていきます。

2. 日常のご注意について

- 1) 硬いものや尖ったものを当てないように注意してください。
- 2) たばこの火など高温の熱源を近づけないでください。
- 3) ステッカーやシールなどを表面に貼らないでください。
- 4) 表面にマジック、クレヨンなどで書きこまないでください。

例: 硬いもの・尖ったもの



カッターナイフの先端



爪(人間・動物)など




傘

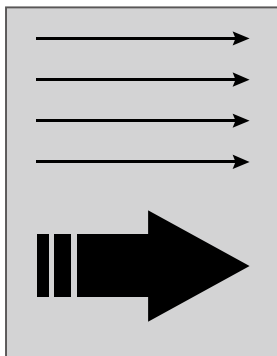
3. 清掃について

- 1) 砂ぼこりや金属粉など硬いほこりがついての場合は先に軽く水で洗い流してください。
- 2) 通常の清掃はきれいな柔らかい布を使用して水拭きしてください。汚れがひどい場合は、中性洗剤を汚れの程度に応じて使用してください。中性洗剤を使用したときは、洗剤が残らないように十分に水拭きをしてください。ガラスクリーナー、アンモニア系、塩素系、強酸性、アルカリ性等の洗剤は使用しないでください。
- 3) 乾拭きやブラシ、研磨剤・研磨剤入りの製品(スポンジ等)のフィルム表面を傷つけるものは使用しないでください。
- 4) 清掃・拭き取りはフィルムの表面を往復せず、必ず一方向に拭いてください。
- 5) ガラスフィルムのジョイント部分がある場合は、ジョイントに沿って拭いてください。
- 6) 水きりワイパーなどを使用する場合は、中性洗剤を混ぜた水溶液を使用し金属部分などが当たらないよう注意してください。スキー等インクの剥がれにつながる可能性がございますので使用しないでください。
- 7) 商品特性上印刷部分にラミネート加工が製法上できませんのでアルコールや中性洗剤を原液ならびに高濃度で使用することは避けてください。インクの剥がれやツヤ変化などの外観異常が生じる可能性がございます。

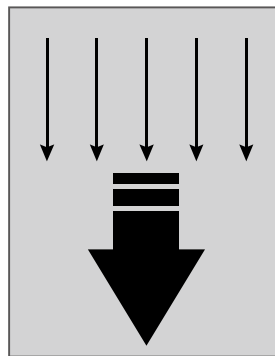
× 不規則



○ 一定方向



○ 一定方向



* 商品および施工方法などの詳細については、弊社担当営業までお問合せください。