カーテンのバリエーションと比較

吊り元

吊り元のヒダのつまみ方でカーテンの印象は大きく異なります。
オーダーカーテンのスタンダードは3つ山ヒダ（約2倍）ですが、イメージに合わせて吊り元をお選びください。

	3つ山ヒダ　約2倍	2つ山ヒダ　約1.5倍	1つ山ヒダ　約1.5倍
カーテンを吊った状態のイメージ			
特徴	オーダーカーテンのスタンダードなヒダ山。 たっぷりと生地を使用することで深くゆったりとしたプリーツとなり、高級感のある豪華な仕上りになります。	3つ山ヒダに比べるとヒダ同士の間隔が少し広くなり、プリーツもなだらかな仕上りになります。 束ねたときのボリュームが少なく、すっきりと納まります。	ヒダのつまみが1本だけのシンプルな吊り元。 ヒダ山とプリーツがつながるため、ヒダ山を取りながらすっきりとした印象を演出するスタイルです。

	プレーン　約1倍（フラットカーテン）			ギャザー　約2.5倍
カーテンを吊った状態のイメージ	レールの長さに対して 約1.1倍の場合 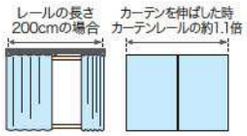 仕上りサイズ＝発注サイズ 巾220cm レールに吊ってカーテンを閉めたとき、フラットな状態に近く、ウェーブがあまり出ないため、柄がはっきり見えます。	レールの長さに対して 約1.3倍の場合 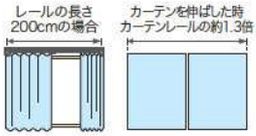 仕上りサイズ＝発注サイズ 巾260cm レールに吊ってカーテンを閉めたとき、緩やかなウェーブが出ており、柄を見せながらすっきりした印象になります。	レールの長さに対して 約1.5倍の場合 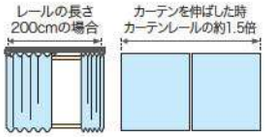 仕上りサイズ＝発注サイズ 巾300cm レールに吊ってカーテンを閉めたとき、2つ山ヒダ（約1.5倍）と同じようなボリューム感でありながら、吊り元にヒダを取らない仕様です。	
特徴	ヒダ山を取らないため、生地の自然なウェーブを楽しめます。 すっきり見せたい場合やカーテンの柄そのものを楽しみたい場合におすすめです。 レールの長さに対してどの程度の仕上りサイズにするかで見え方の印象が変わります。			たっぷり使用した生地と吊り元のギャザーが豊かなヒダ感となり、ボリュームのあるエレガントなスタイルを演出します。

※ヒダ倍率は生地やスタイルによって変わります。
※各仕様の詳細はP.42をご確認ください。

プリーツ

プリーツに熱加工をすることで美しいプリーツ形状を保つことができます。
生地や吊り元の特性に合わせて縫製仕様をお選びください。（生地ごとに標準仕様を設定しています。）

	SS仕様	LP仕様	SA仕様
カーテンを吊った状態のイメージ			
プリーツ加工	—	ライトプリーツ加工（形態安定加工）	パーマネントプリーツ加工（形状記憶加工）
吊り元製作可能な	3つ山ヒダ／2つ山ヒダ／1つ山ヒダ プレーン／ギャザー	3つ山ヒダ／2つ山ヒダ／1つ山ヒダ	3つ山ヒダ／2つ山ヒダ SAウェーブ ※詳細はP.24～29のSAウェーブ（SAW仕様）参照
特徴	オーダーカーテンのスタンダードな縫製仕様で、さまざまな吊り元に対応できます。	縫製仕上り後のカーテンに、裾の広がりを抑えるプリーツ加工を施しています。 プリーツの美しさと価格のバランスが良いオーダーカーテンのニュースタンダード。 ドレープや裾：ウエイトウーリーロック加工のシアーなどにおすすめです。 ※耐洗濯性：3回程度 ※生地ごとの製作可否は推奨スタイルにてご確認ください。	縫製仕上り前のカーテン生地全体に時間をかけてじっくりとプリーツ加工を施しており、ライトプリーツ加工に比べ滑らかで丸みのある仕上りが特徴です。最上級のプリーツ加工で、耐洗濯性にも優れ長期にわたり美しい形状を保ちます。 ※耐洗濯性：10回程度 ※生地ごとの製作可否は推奨スタイルにてご確認ください。

※各仕様の詳細はP.43をご確認ください。

シアー裾仕様

スタンダードなダブル折返しのほか、ヨコ使いシアーにおすすめのすっきりとした印象のウエイトウーリーロックをご用意しています。

ダブル折返し（三つ折）
タテ使い生地の標準仕様

ウエイトウーリーロック
ヨコ使い生地の標準仕様
（一部、折返し仕様商品あり）

カーテンの縫製仕様

サンゲツでは生地ごとにおすすめの標準縫製仕様を設定していますが、様々な吊り元・プリーツ加工がありますので、
お好みのシーンに合わせて仕様をカスタマイズしてオーダーカーテンをお楽しみください。

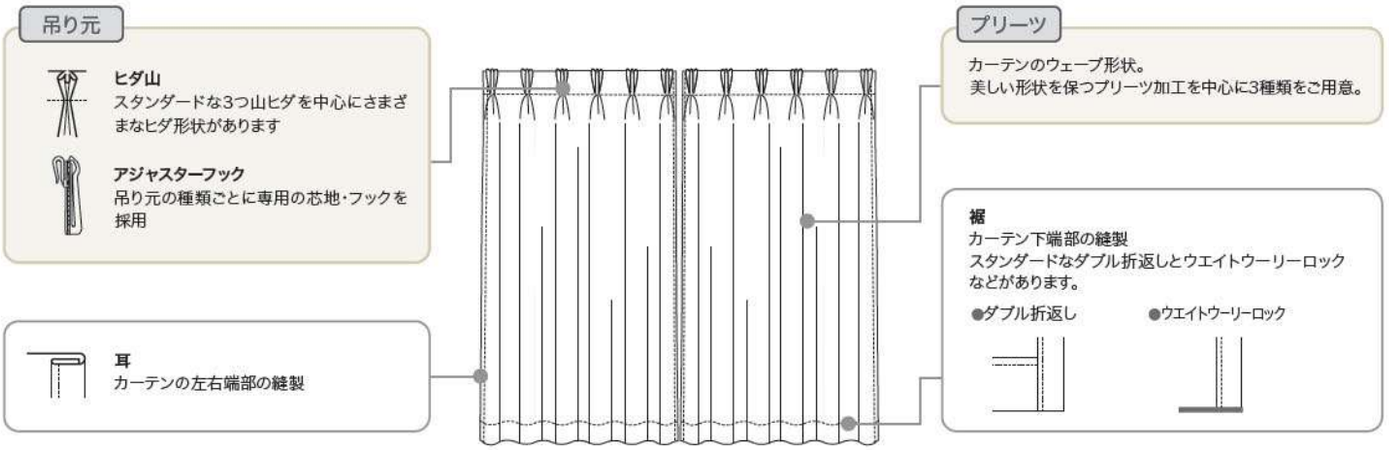

吊り元

	3つ山ヒダ	2つ山ヒダ	1つ山ヒダ	プレーン	ギャザー
吊り元イメージ					
特徴	オーダーカーテンのスタンダードなヒダ山。たっぷりと生地を使用することで、深くゆったりとしたプリーツとなり、高級感のある豪華な仕上りになります。	3つ山ヒダと比べるとヒダ同士の間隔が少し広くなり、プリーツもなだらかな仕上りになります。束ねた時のボリュームが少なく、すっきりと納まります。	ヒダのつまみが1本だけのシンプルな吊り元。ヒダ山とプリーツがつながるため、ヒダ山を取りながらすっきりとした印象を演出するスタイルです。	ヒダ山を取らないため、生地の自然なウェーブを楽しめます。すっきり見せたい場合やカーテンの柄そのものを楽しみたい場合におすすめです。	たっぷりと使用した生地と吊り元のギャザーが豊かなヒダ感となり、ボリュームのあるエレガントなスタイルを演出します。
ヒダ倍率	約2倍	約1.5倍	約1.5倍	約1倍	約2.5倍
	※「倍」は、『仕上り巾サイズの○倍の生地を使用してカーテンを仕上げる』という意味になります。 ※フラットカーテンはレール長さに対してどの程度の仕上り巾にするかで見え方の印象が変わります。(P.30参照)				
ヒダ山数	9個／m	7個／m	9個／m	―	―
フック・芯地	専用アジャスターフック 90mm芯地			プレーンフック 80mm芯地（フラット専用）	ギャザーフック 66mm芯地（ギャザー専用）

※各仕様のイメージはP.30をご確認ください。

Curtain Point サンゲツカーテンのこだわり

サンゲツカーテンは、仕上りや吊った時の美しさを追求し、
たたみ方や梱包、資材など細部までこだわっています。

POINT 1

プリーツの始点となる吊り元はカーテンの美しさを左右する大きなポイントです。
サンゲツカーテンはヒダが倒れにくいオリジナルの専用アジャスターフック・専用縫製を採用しています。

サンゲツのフック

一般的なフック

POINT 2

カーテンを束ねる時に使用するタッセル。
タッセルの形状を決める芯地にナイロンワイヤーを入れることでタッセルの形状を美しく保ちます。
カーテンを閉めた時だけでなく、束ねた時の美しさにもこだわっています。

サンゲツのタッセル

一般的なタッセル

POINT 3

カーテンはたたんだ状態でお届けするため、たたみシワは避けられません。
サンゲツカーテンは美しいプリーツ形状を保ち、シワを付きにくくするために、ヒダたたみ・専用台紙・専用化粧箱を採用しています。
※生地の厚みなど、状況によって巾たたみとなる場合があります。

ヒダたたみ・専用台紙

プリーツ

			SS仕様	LP仕様	SA仕様
プリーツ加工			—	ライトプリーツ加工（形態安定加工）	パーマネントプリーツ加工（形状記憶加工）
				ポリエステル素材の持つ熱可塑性（過熱状態で付けた形状が、常温に戻した後も固定される性質）を利用した加工を施し、カーテンの形状を美しく保ちます。	
特徴			オーダーカーテンのスタンダードな縫製仕様。生地種類を問わず製作ができます。	縫製仕上り後のカーテンに、裾の広がりを抑えるプリーツ加工を施しています。 ※耐洗濯性：3回程度	縫製仕上り前のカーテン生地全体に時間をかけてじっくりとプリーツ加工を施すことで、滑らかで丸みのある美しい形状を保ちます。 ※耐洗濯性：10回程度
製作可能サイズ			—	巾　片開き：～300cm／両開き：～600cm 丈　50～300cm ※上記サイズを超える場合は弊社営業窓口までお問い合わせください。価格・運賃・納期は都度ご確認ください。	巾　80cm～ 丈　80～280cm
			ご注文の際はレール長さに対して約1.05倍程度のゆとりを持ってご注文ください。	加工の特性上、SS仕様に比べてカーテンを閉じた時に生じる隙間が大きくなりますので、ご注文の際はレール長さに対して約1.07倍程度のゆとりを持ってご注文ください。製作可否については生地ごとにご確認ください。	
縫製	吊り元	ヒダ山	3つ山ヒダ/2つ山ヒダ/1つ山ヒダ/プレーン/ギャザー	3つ山ヒダ/2つ山ヒダ/1つ山ヒダ	3つ山ヒダ/2つ山ヒダ/SAウェーブ（SAW仕様） ※詳細はP.24～29参照
		フック	90mm専用アジャスターフック（75mmの指定可能） ※プレーン：プレーンフック ※ギャザー：ギャザーフック	90mm専用アジャスターフック（75mmの指定可能）	90mm専用アジャスターフック（75mmの指定可能） ※SAW仕様：80mmアジャスターフック（SAウェーブ専用）
	耳		巾25mm　ダブル折返し		
	裾		100mmダブル折返し（コーナーウェイト有）／ウエイトウーリーロック		SA仕様：120mmダブル折返し SAW仕様：25mmダブル折返し コーナーウエイト無・ウエイトウーリーロック不可
	縫い方		本縫い（巾継ぎ：インターロック／芯地：インターロックorオーバーロック） ※美しい仕上りのため、生地特性に合わせてすくい縫いやかぶせ縫いを設定しています。		
備考			生地によって裾が広がりやすいのでご注意ください。	アイロンをご使用の際はごく低温（110℃以下）にて一定箇所に長くかけないでください。 ※見本帳表記の洗濯表示が右記に変わります。 ドラム式乾燥機はプリーツ加工を消失させる可能性があるため、使用しないでください。	

※生地によって製作可能サイズや縫製仕様が異なる場合があります。　※開封時、たたみシワが気になる場合はハンディスチーマーなどでシワを取ってください。
※洗濯回数は生地や使用環境により異なります。