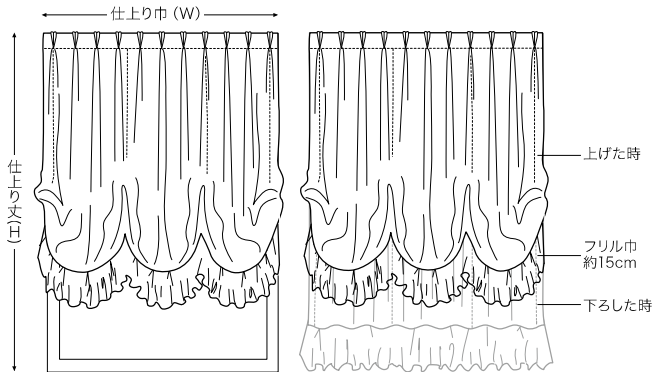


バルーンシェード

共生地フリル付

WTBS-2



製作可能サイズ

コード式 巾30~290cm 丈50~300cm
ドラム式 巾40~400cm 丈50~400cm

- 吊り元はヒダ倍率約2倍、3つ山ヒダです。
- スワッグの巾は均等に割付けします。
- 出窓に取り付ける場合は、別紙「メカ仕様」をご覧ください。

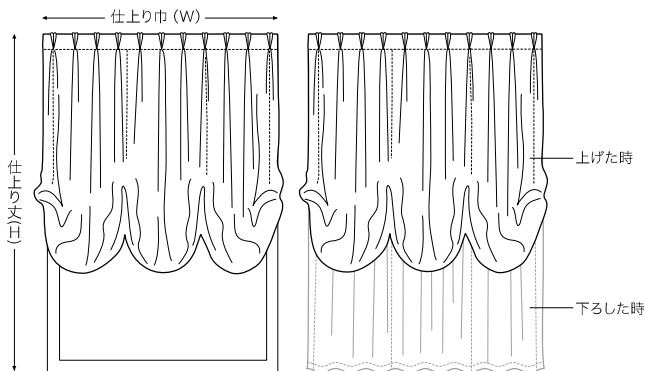


バルーンシェード 共生地フリル付

バルーンシェード

フリル無

WTBS-1



製作可能サイズ

コード式 巾30~290cm 丈50~300cm
ドラム式 巾40~400cm 丈50~400cm

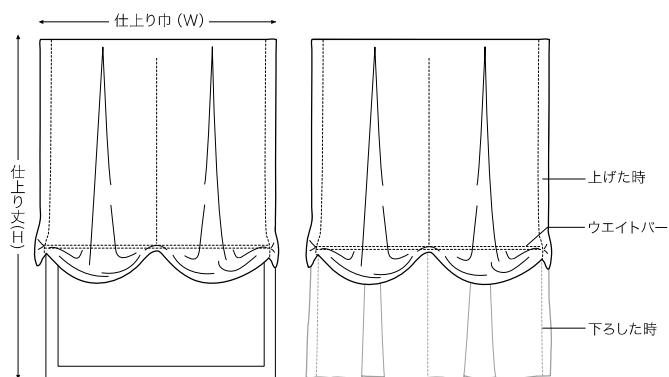
- 吊り元はヒダ倍率約2倍、3つ山ヒダです。
- スワッグの巾は均等に割付けします。
- 出窓に取り付ける場合は、別紙「メカ仕様」をご覧ください。



バルーンシェード フリル無

バルーンフラットシェード

WTBF-1



製作可能サイズ

コード式 巾60~350cm 丈50~300cm

ドラム式 巾60~400cm 丈50~400cm

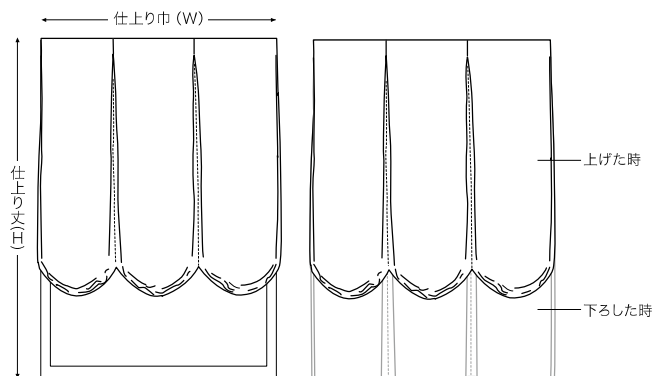
- 吊り元はヒダ倍率約1.3倍の逆ボックスヒダです。
- スワッグの巾は均等に割付けします。
- 幕体の内寄りを防ぐため、生地裏側にウエイトバーが入ります。
- 透過性の高い生地の場合、ウエイトバーが目立ちます。



バルーンフラットシェード

バルーンボックスシェード

WTBB-1



製作可能サイズ

コード式 巾30~290cm 丈50~300cm

ドラム式 巾40~400cm 丈50~400cm

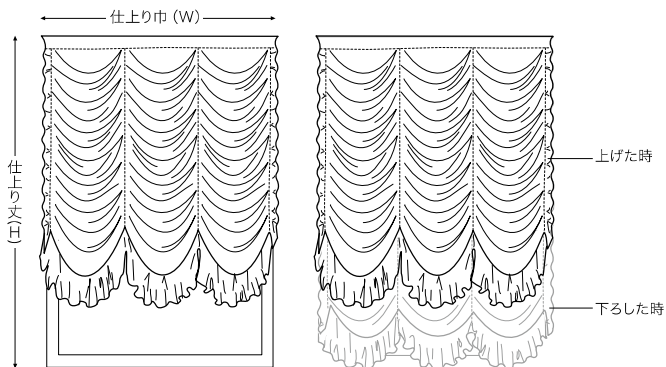
- 吊り元はヒダ倍率約1.8倍、逆ボックスヒダです。
- スワッグの巾は均等に割付けします。



バルーンボックスシェード

オーストリアンシェード

WTOS-2



製作可能サイズ

コード式 巾30~290cm 丈50~300cm
ドラム式 巾40~400cm 丈50~400cm

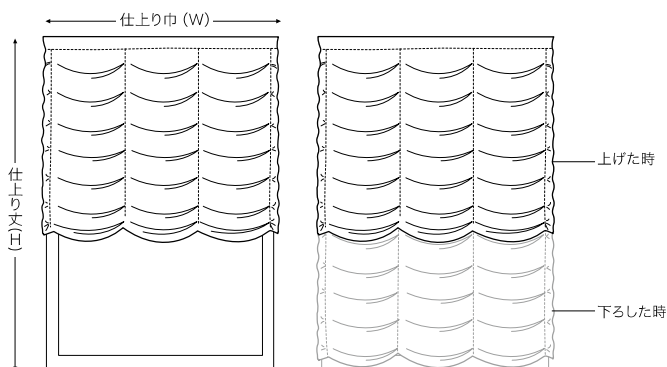
- タテ方向に約2.5倍の生地を使用します。
- スワッグの巾は均等に割付けします。
- フリル巾は、丈200cm未満は約15cm、丈200cm以上は約20cmです。
- 内寄り防止のガイドコード付です。
- 出窓に取り付ける場合は、別紙「メカ仕様」をご覧ください。
- スタイルの特性上、連装で取り付けた場合に幕体の間に隙間が発生し、光が漏れる場合があります。



オーストリアンシェード

オーストリアンナチュラルシェード

WTON-1



製作可能サイズ

コード式 巾30~290cm 丈50~300cm
ドラム式 巾40~400cm 丈50~400cm

- タテ方向に約2倍の生地を使用します。
- スワッグの巾は均等に割付けします。
- 内寄り防止のガイドコード付です。
- 出窓に取り付ける場合は、別紙「メカ仕様」をご覧ください。
- スタイルの特性上、連装で取り付けた場合に幕体の間に隙間が発生し、光が漏れる場合があります。



オーストリアンナチュラルシェード