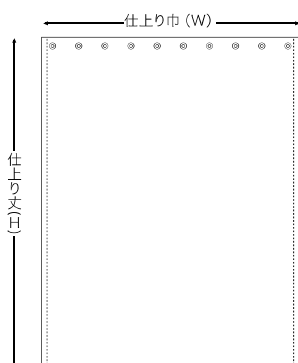


シャワーカーテン



シャワーカーテン



シャワーカーテン対応生地については、見本帳でご確認ください。

基本縫製仕様

ヒダ倍率 約1倍
吊り元 ハトメ仕様

- ハトメピッチは仕上り巾によって異なります。
- 裾はヒートカット仕上げです。
- 生地を伸ばしたフラットなサイズでご注文ください。
- ご注文はレールに対して1.1倍をおすすめします。
- リングランナーは付属しておりません。

シャワーカーテン ハトメ仕様

実物写真



ハトメ S

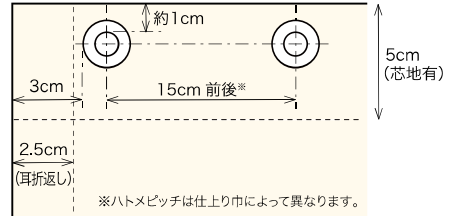
Sカン

縫製仕様

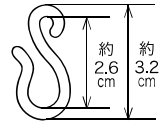
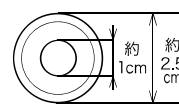
吊元	ハトメ S (Sカン付) 5cm 折返し (芯地有)
耳	2.5cm 二重折返し
裾	ヒートカット仕上げ

※巾寸法は、レール寸法の約 1.1 倍をおすすめいたします。
 ※ご注文の際はハトメ個数をご指定ください。
 ※ハトメ S および S カンはプラスチック製(ホホワイト)になります。
 ※リングランナーは付属しておりません。

上部縫製仕様



部材寸法



特注縫製仕様 (耳・裾を超音波カットにて仕上げる特注縫製仕様)

実物写真



縫製仕様

納期	約 10 日間(100 枚まで)	
縫製仕様	吊元	ハトメ S (Sカン付) 30mm 折返し (芯地有)
	耳	超音波カット仕上げ (波型 / 直線)
	裾	超音波カット仕上げ (波型 / 直線)

ご注文方法

- 縫製仕様・超音波カットの方法をご指定ください。 例：シャワーカーテン特注縫製仕様 超音波：波型カット
- 品番および仕上りサイズをご指定ください。 例：SC○○○○ 巾 140cm×丈 180cm
- 開け方(右寄せ・左寄せ)およびハトメ個数をご指定ください。 例：右寄せ ハトメ 10 個

※ご注文寸法につきましては必ず総巾・総丈寸法でお願いいたします。 ※上記のシャワーカーテン ハトメ仕様とは仕様異なります。
 ※開け方のご指示がない場合は右寄せで製作いたします。 ※価格等につきましては、弊社営業窓口までお問い合わせください。

メンテナンスについて

かびの発生を防ぐため、日常的なメンテナンスをおすすめします。

1. 入浴後は水で洗い流してください。

シャンプーや石けんなど、付着した汚れを洗い流してください。
 水を使用していただくと、温度が下がりますので、より効果的です。

2. 換気による、すみやかな乾燥を心がけてください。

浴槽などにシャワーカーテンが付着していると乾きにくいので、ご注意ください。
 タオルなどで水分を拭き取ると、より早く乾かすことができます。

※上記はかびの発生を抑制する方法の一例であり、かび抑制を保証するものではありません。