

「アクセントパネル」取扱説明書

- ご使用前にこの取扱説明書をよくお読みのうえ正しくお使いください。
- 本書に記載されていない方法でご使用され、それが原因で事故や故障等の問題が生じた場合は保証しかねますのでご注意ください。
- 本書を大切に保管してください。

安全に関するご注意

ここに示した注意事項は、製品を安全に正しくお使いいただき、お使いになる方や他の人々への危惧や損害を未然に防止するためのものです。いずれも安全に関する重要な内容のもので、必ずお守りください。

- 注意事項は危害や損害の大きさと切迫の程度を明示するために、誤った取り扱いをすると生じることが想定される内容を「警告」「注意」の2つに区分しています。



警告

人が死亡または重傷を負う可能性が想定される内容。



注意

人が障害を負う可能性および物的損害の発生が想定される内容。

- お守りいただく内容の種類を、次の絵表示で区分しています。



禁止

このような絵表示は、してはいけない「禁止」内容です。



必ず守る

このような絵表示は、必ず実行していただく「強制」内容です。

安全上の注意



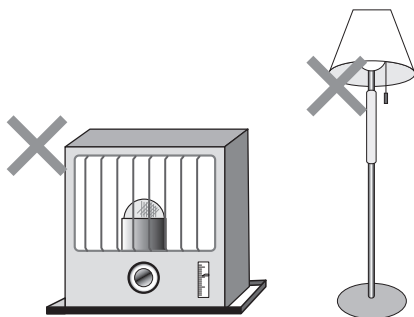
警告

◇ ストープやコンロ、可動式照明器具等、熱の発生する器具・設備をそばに設置しないでください。(熱の影響により変形・変色・溶解・火災等の原因となります)

◇ アイロン、ドライヤー、タバコの火等を近づけないでください。(熱の影響により変形・変色・溶解・火災等の原因となります)



禁止



注意

◇ 常時水を使用するような場所(洗面、トイレ、脱衣室)でのご使用はお避けください。

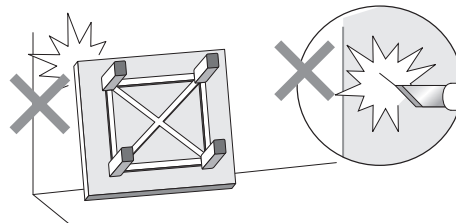
◇ 表面の専用ファブリックは、柔らかい素材なので鋭利な物でひっかけないようにしてください。(穴あき、破れの原因となります)

◇ 座卓板、硬くて重いものを立て掛けしないでください。(立て掛け部分の専用ファブリックが凹みます)

◇ 表面に強い摩擦を与えたり、引っ張ったりしないでください。(仕上面がずれたり、はがれ落ちる恐れがあります)



必ず守る



お手入れ方法

◇ ホコリが付着した場合

キレイな乾いたタオルで、はたきながらホコリを落とすようにする。

◇ 汚れが付着した場合

汚れが付着した際には、即座に拭き取ってください。時間の経過とともに除去しにくくなります。

- ・ 乾いたタオルに水を含ませ、硬く絞った後叩きだすように拭き取る。
- ・ 上記で落ちない場合は、エタノール(消毒用アルコール(薬局にて販売))をキレイなタオルまたはティッシュに含ませ、汚れを広げないように拭き取る。




禁止




シンナー・ベンジンなどを使用しないでください。
(専用ファブリック生地の変色・色落ちの原因となります)

「アクセントパネル」取付要領書

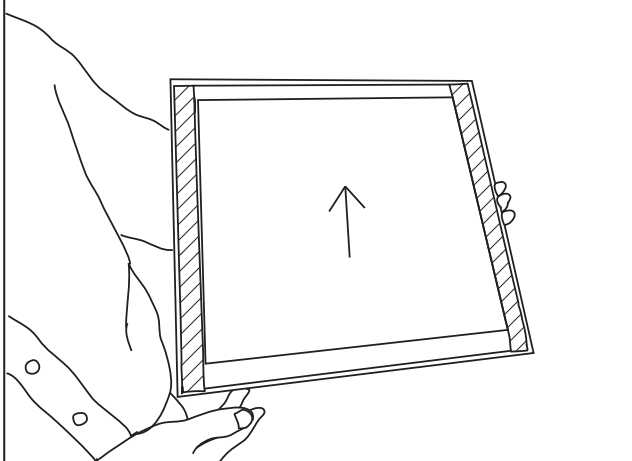
- 1** 施工図をもとに、墨だし、割り付けをします。




- 2** パネル裏面のテープ位置を確認して、割り付けした壁側へマジックテープを貼り付けます。必要に応じてタッカーなどを使用して固定します。(両面テープは製品に同梱されています)




- 3** 生地の方を確認して、順目貼り、あるいは市松貼りで納めます。



- 4** 施工箇所のコーナーから納めていきます。隙間が生じないように、矢印方向に力を入れて貼り付けます。



- 5** 最上段の一枚を納めた後に、隙間が生じないように、縦一列ごとに納めていきます。



- 6** 施工途中で隙間が発生した場合は、都度調整して下さい。(マジックテープ止めですので何度でも調整が可能です)

