

Simple Order バーチカルブラインド専用注文書

発注日 年 月 日

地区	お得意先名		直送先		TEL:	
特	発注NO	お係	都道府県		市郡	区町
	現場名					
出荷日	月	日	着日	月	日	様宛

得意先CD		
発注NO		
受注担当CD		起票
発送		
縫製所名		

FAXはこちらから流してください

品番	メカタイプ	仕上り寸法 巾 × 丈	台数	取付方法	操作方法・操作位置										① コード の長さ	② パトンの 長さ	メカ カラー	裾仕様	備考		
					コード&ボタン式																
					標準(見本帳掲載)					オプション			ジョイント							ボタン式	
1	TV型	×	台	天井	正面	① 左両開 作せ	② 右両開 作せ	③ 左左片 寄開 せ作せ	④ 右右片 寄開 せ作せ	⑤ 右左片 寄開 せ作せ	⑥ 左右片 寄開 せ作せ	⑦ 左両開 作せ	⑧ 右両開 作せ	⑨ 右左片 寄開 せ作せ	⑩ 左右片 寄開 せ作せ	(mm)	(mm)	ホワイト	巻込み		
連窓仕様(※1)		左	右																		
2	TV型	×	台	天井	正面	① 左両開 作せ	② 右両開 作せ	③ 左左片 寄開 せ作せ	④ 右右片 寄開 せ作せ	⑤ 右左片 寄開 せ作せ	⑥ 左右片 寄開 せ作せ	⑦ 左両開 作せ	⑧ 右両開 作せ	⑨ 右左片 寄開 せ作せ	⑩ 左右片 寄開 せ作せ	(mm)	(mm)	ホワイト	巻込み		
連窓仕様(※1)		左	右																		
3	TV型	×	台	天井	正面	① 左両開 作せ	② 右両開 作せ	③ 左左片 寄開 せ作せ	④ 右右片 寄開 せ作せ	⑤ 右左片 寄開 せ作せ	⑥ 左右片 寄開 せ作せ	⑦ 左両開 作せ	⑧ 右両開 作せ	⑨ 右左片 寄開 せ作せ	⑩ 左右片 寄開 せ作せ	(mm)	(mm)	ホワイト	巻込み		
連窓仕様(※1)		左	右																		
4	TV型	×	台	天井	正面	① 左両開 作せ	② 右両開 作せ	③ 左左片 寄開 せ作せ	④ 右右片 寄開 せ作せ	⑤ 右左片 寄開 せ作せ	⑥ 左右片 寄開 せ作せ	⑦ 左両開 作せ	⑧ 右両開 作せ	⑨ 右左片 寄開 せ作せ	⑩ 左右片 寄開 せ作せ	(mm)	(mm)	ホワイト	巻込み		
連窓仕様(※1)		左	右																		

※ 太枠内は必ずご記入下さい。
 ※ 仕上り寸法は、巾、丈方向ともに10mm単位でご注文いただけます。各商品の製作可能寸法は、スタイル・お仕上り価格表をご確認ください。
 ※ 操作位置の左・右は室内から見た位置になります。下図を参照の上、ご指定ください。
 ※ 操作コード、操作パトンの長さをご指定の場合は「コードの長さ」・「パトンの長さ」に記入してください。コードは10mm単位、パトンは規定の長さからご指定いただけます。ご指定がない場合は、製品丈に応じた長さになります。詳細はスタイル・お仕上り価格表をご確認ください。
 ※ 操作方法については、ご指定がない場合は標準仕様になります。オプションの詳細は弊社営業員へお問い合わせください。
 ※1 連窓仕様のご指定の場合のみご記入ください。連窓仕様は「操作方法・操作位置」の③と④の組み合わせのみ対応可能です。

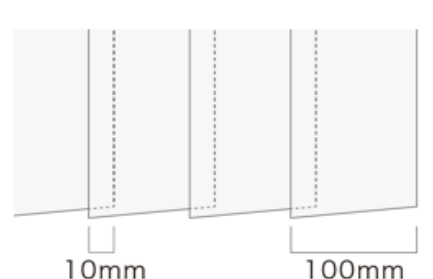

バーチカルブラインド標準仕様

●操作方法：コード&ボタン式

●メカカラー：
ホワイトのみ

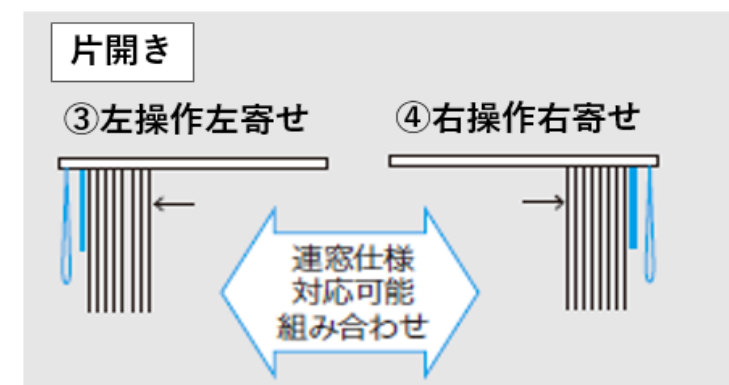
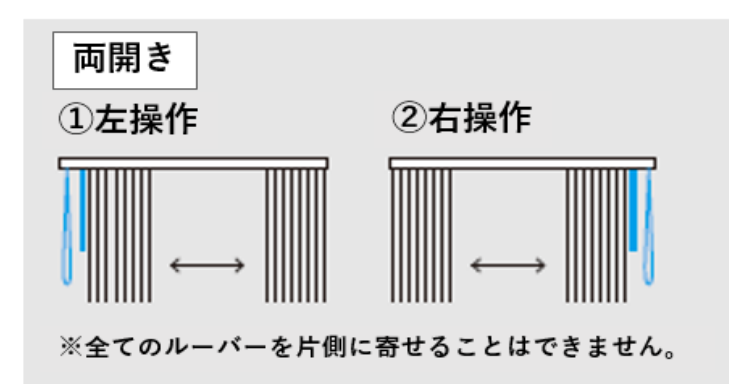
●裾仕様：
巻込み
ボトムコード付き

●ルーバー仕様：
ルーバー巾100mm
重なり巾10mm



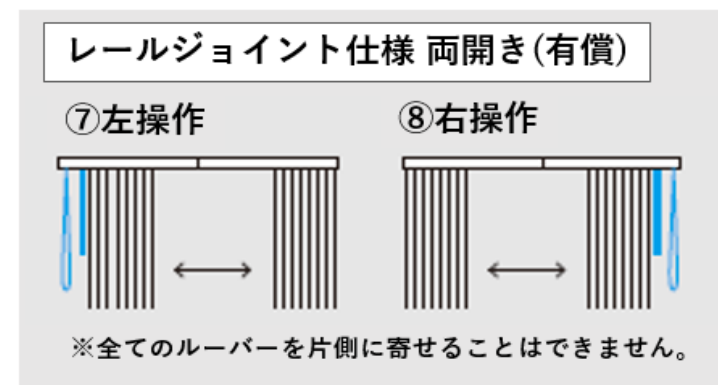
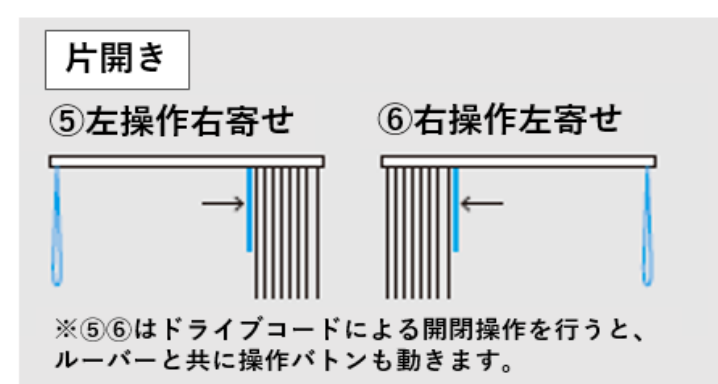
操作方法と操作位置

コード&ボタン式



オプション仕様

コード&ボタン式



ボタン式



①②操作コード、パトンの長さについてはスタイル・お仕上り価格表をご確認ください。

*以下、サンゲツ記入欄

サンゲツ発注No	発注支社	発注者		
仕入先コード	仕入先名	発注日	発送日	着日