

## バーチカルブラインドのご注文方法

1 生地品番・台数をご指定ください。

例:OPV601 1台

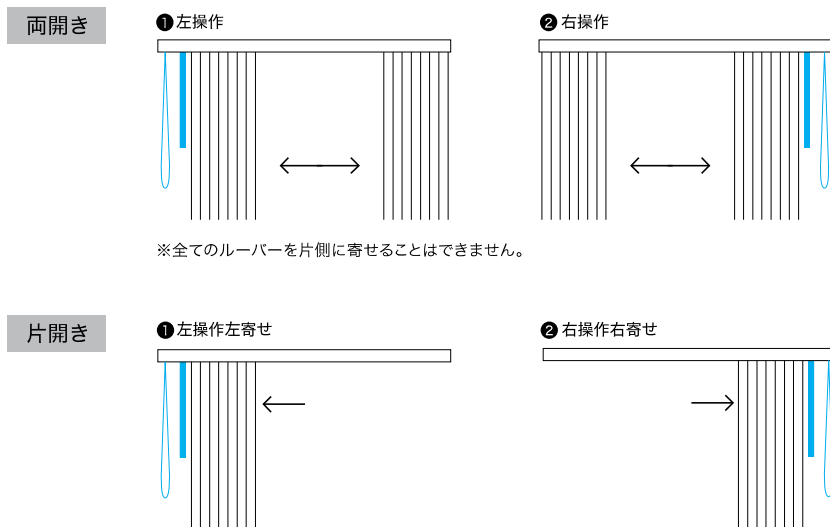
2 操作方法をご指定ください。

例:コード&ボタン式

3 開閉方法と操作位置・寄せ位置をご指定ください。

例:片開き 左操作左寄せ

●片開きの場合、ルーバーは操作側寄せとなります。

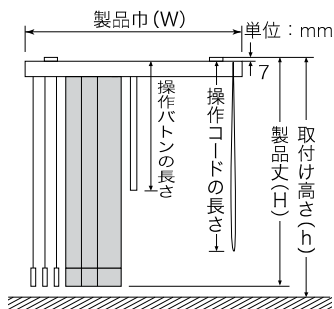


4 仕上りサイズと取付け方法をご指定ください。

例:巾2,000mm 高さ2,000mm 天井付け

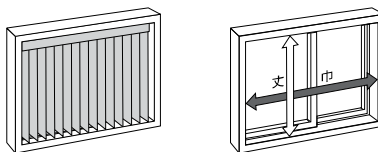
●巾・丈方向ともに10mm単位でご指定ください。

●正面付けで窓枠に製品(たたみ代)をかぶらないようにしたい場合は、P.42をご参照いただきサイズをご確認ください。



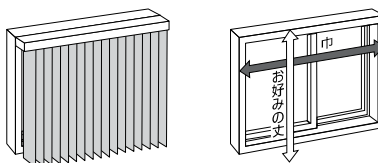
●天井付け (窓枠の内側に取り付ける場合)

巾は窓枠の内側寸法から10mm程度差し引いてください。  
丈は窓枠の内側寸法から20mm程度差し引いてください。



●正面付け (窓枠の外側に取り付ける場合)

腰高窓: 窓枠より大きく取り付ける場合は、巾は両サイド、  
丈は窓枠下より100mm以上長くしてください。  
掃出窓: 丈は床までの寸法から20mm程度差し引いてください。



価格表

カーテン

シェード

CS  
ロールスクリーン

バーチカルブラインド

商品データ・品番対照表