RB COLLECTION　レーザーカットロールスクリーン専用注文書

発注日　　年　　月　　日

地区		お得意先名				直送先	TEL：
特	発注NO		お係	様		都道府県　市郡　区町	
	現場名						
出荷日	月　日	着日	月　日				様宛

得意先CD		
発注NO		
受注担当CD		起票

	❶ デザイン品番	生地品番 RS101～RS140からお選びください。	メカタイプ	仕上がり寸法 巾 × 高さ	台数	取付方法 天井	取付方法 正面	操作方法・操作位置 標準 チェーン式 左	チェーン式 右	ワンタッチチェーン式 左	ワンタッチチェーン式 右	プルコード式	チェーン・コードの長さ	メカカラー ホワイト	ベージュ	ブラウン	ブラック	操作部品(プルコード式のみ) プルボール メタル	木目ライト	木目ダーク	プルグリップ メタル	ホワイト	ブラウン	ブラック	ナチュラルグレー	裾仕様	備考
1	CUT カット位置　左　右	RS	T型 標準	× (mm)　(mm)	台								(mm)													タイプ	
2	CUT カット位置　左　右	RS	T型 標準	× (mm)　(mm)	台								(mm)													タイプ	
3	CUT カット位置　左　右	RS	T型 標準	× (mm)　(mm)	台								(mm)													タイプ	
4	CUT カット位置　左　右	RS	T型 標準	× (mm)　(mm)	台								(mm)													タイプ	

FAXはこちらから流してください

※　太枠内は必ずご記入下さい。
※　仕上がり寸法は、巾方向は5mm単位、高さ方向は10mm単位でご注文いただけます。各商品の製作可能寸法は、見本帳の各商品掲載ページをご確認ください。
※　操作位置の左・右は室内から見た位置になります。
※　操作チェーン、操作コードの長さをご指定の場合は「チェーン・コードの長さ」に記入してください。10mm単位でご指定いただけます。ご指定がない場合は、製品高さに応じた長さになります。詳細は巻末のオーダーガイドをご確認ください。
※　操作方法・メカカラー・操作部品・裾仕様については、ご指定がない場合は標準仕様になります。標準仕様、オプションの詳細は見本帳の各商品掲載ページ、見本帳巻末のオーダーガイドをご確認ください。
※　デザイン位置の指定はできません。デザイン品番、仕上がり寸法により決まります。詳細は下記の図をご確認ください。
※　1　デザイン品番CUT01・CUT06は必ずカット位置（左・右）をご指定ください。
※　メカカラーを指定した場合、操作部品はメカカラーに合わせたカラーで製作いたします。（例．メカカラー：ブラック指定の場合、操作部品もブラック）
※　操作部品の指定は上記表記載の「操作部品（プルコード式のみ）」の中よりご指定ください。（記載以外の操作部品単体の指定はできません。）

標準仕様　●操作方法：チェーン式　●メカカラー：ホワイト　●裾仕様：ラッピング

※ライン柄は、デザインリピートの個数分（正数分）を展開、余りは空きになります。

CUT 01（サイドライン柄）
カット位置：●左側・●右側どちらかをご指定ください。

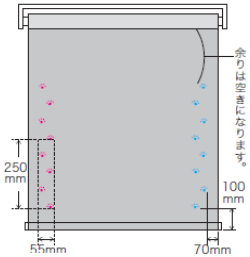

CUT 02（ボトムライン柄）
カット位置：下部

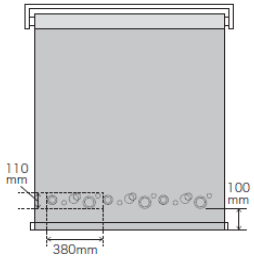

CUT 03（ボトムライン柄）
カット位置：下部

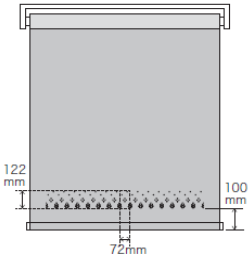

CUT 04（トップライン柄）
カット位置：上部

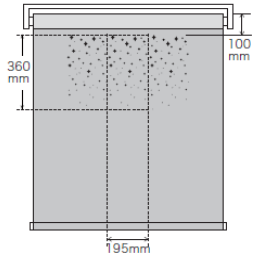

CUT 05（センターライン柄）
カット位置：中央

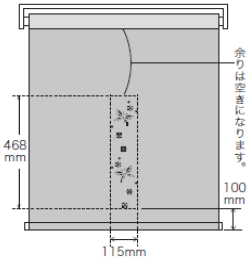

CUT 06（コーナーポイント柄）
カット位置：●左下・●右下どちらかをご指定ください。

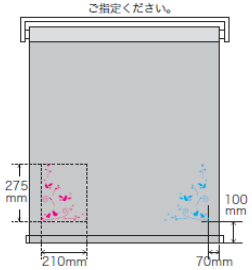

製作可能寸法	CUT 01	CUT 02	CUT 03	CUT 04	CUT 05	CUT 06
巾	400mm～2,000mm	600mm～2,000mm	400mm～2,000mm	400mm～2,000mm	400mm～2,000mm	500mm～2,000mm
高さ	600mm～3,000mm	600mm～3,000mm	600mm～3,000mm	800mm～3,000mm	900mm～3,000mm	700mm～3,000mm

＊以下、サンゲツ記入欄

サンゲツ発注No.		
発注支社		
発注者		
仕入先コード	仕入先名	
発注日	発送日	着 日