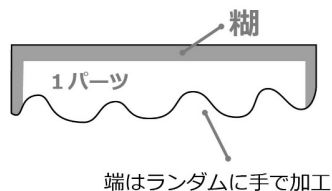


商品説明・施工要領書

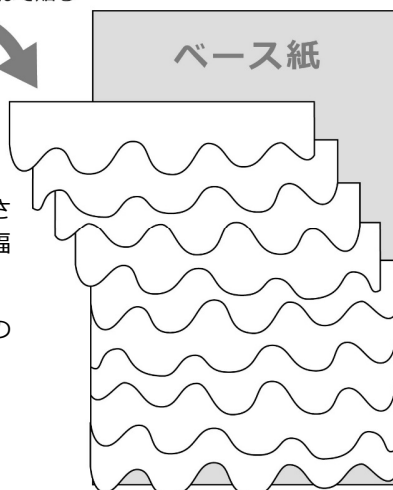
手加工和紙 SGM1138～1139

特徴：ベースの上に帯状に和紙を貼り重ねたデザインの商品です。

形状

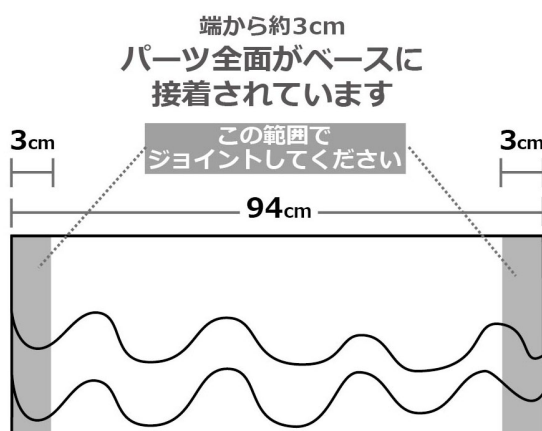


重ねて貼る



- 貼り重ねるパーツは全て手で加工されており、端部の形状および重ね幅はランダムです。
- 各パーツの上端と左右をベース紙の上に糊付けして作られています。
- 左右端部は化粧断ちされています。

施工方法



- 壁紙の両端から約 3cm はパーツ全面がベースに糊付けされて浮かないようになっていますので、この部分でジョイントしてください。
- 接着剤はNEWサンゲツ糊（BB-378）をおすすめしますが下地に合わせ、適切な接着剤を選定してください。
- 糊付機を使用する場合は必ず天→地方向で通してください。



- 壁紙 SGM1139 の施工例はあらかじめ両端を約 2 cm 断ち落としてから重ね貼りで施工しています。

